

II. 支払情報の閲覧方法

1. 川西市支払情報 WEB 通知システムの URL にアクセスする。

URL : <https://meisai.lg-payment.com/kawanishi/>

※川西市ウェブサイトの支払のお知らせについて(川西市支払情報 WEB 通知システム)のページからも入ることができます。

2. システムにログインする

ログイン

債権者番号(半角英数)

パスワード(半角英数記号)

パスワードを表示する

ログイン

[パスワードを忘れた方はこちら](#)

① 債権者番号、パスワードを入力する。

- ・債権者番号：12桁

例のように、債権者コードの「-」を0に読み替えて12桁にしてください

(例) 債権者コード：0-00012345-0

→債権者番号：000001234500

債権者コードは、初回登録時の通知や支払通知時のファクス送信票に記載しております。

債権者番号が分からない時は川西市会計課(072-740-1231)までお問い合わせください。


- ・パスワード：各自で登録したパスワード

3. 支払情報の案内画面が表示される。

② ログインボタンをクリックする。

川西市 支払情報WEB通知システム


の支払情報のご案内

振込日 年 月 日 

振込日が休日(土曜日、日曜日、および祝日)にあたる場合、その日以前の平日が振込日になります。

PDFダウンロード

PDFファイルの閲覧には Adobe Acrobat Reader が必要です。同ソフトがインストールされていない場合には、アドビシステムズ社より無料で配布されておりますので、ダウンロードしてご利用ください。


 [アドビシステムズ社ホームページへ](#)

メールアドレス・パスワードの変更

4. 確認したい振込日を選択し、PDFダウンロードボタンをクリックする。

川西市 支払情報WEB通知システム


の支払情報のご案内

① 振込日 2024年06月06日 

振込日が休日(土曜日、日曜日、および祝日)にあたる場合、その日以前の平日が振込日になります。

② PDFダウンロード

PDFファイルの閲覧には Adobe Acrobat Reader が必要です。同ソフトがインストールされていない場合には、アドビシステムズ社より無料で配布されておりますので、ダウンロードしてご利用ください。

 [アドビシステムズ社ホームページへ](#)

メールアドレス・パスワードの変更

①振込日のタブから選択するか、カレンダーの画像をクリックして、支払日を指定してください。

②PDFダウンロードボタンをクリックしてください。

5. 支払情報をPDF形式で表示して確認する。

※支払情報は、支払日の2営業日前に登録されます

※令和7年3月31日以降の支払日のもので、過去1年分の支払情報が閲覧可能です。