

ケアプラン データ連携システム

30秒で
削減効果
を診断

データ連携による削減効果を
かんたんシミュレーション

～概要・使い方ガイド～



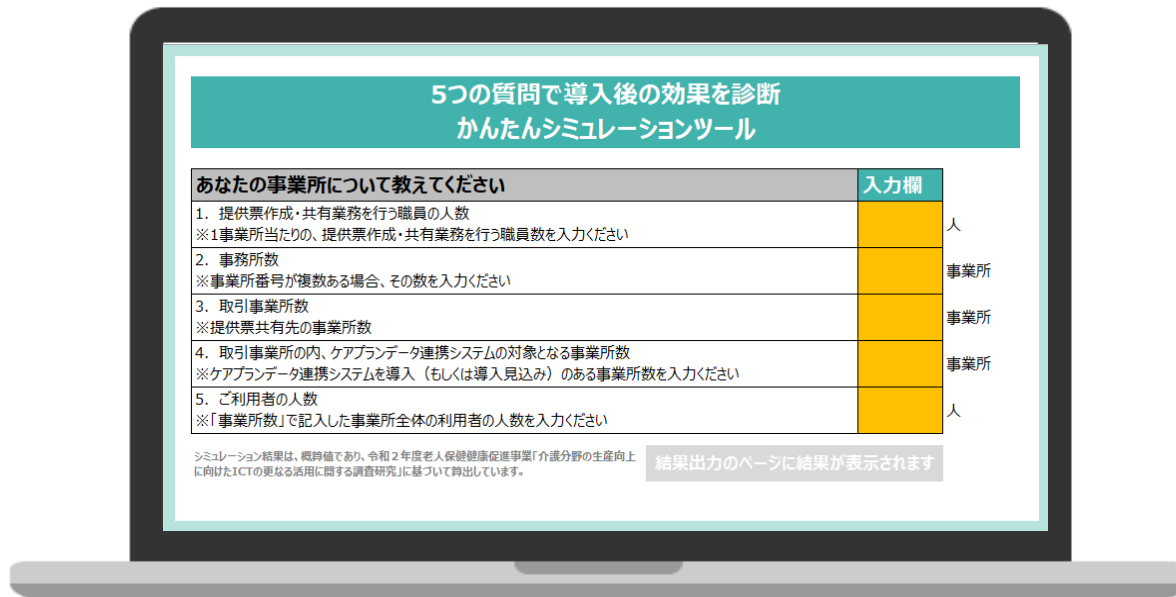


シミュレーションツールの概要

ケアプランデータ連携システムを導入することで得られる効果を簡単に調べることができるツールをご用意しました。

たった**5つ**の数値を入力するだけで、システム導入後の費用対効果をシミュレーションできます。

※令和2年度老人保健健康促進事業「介護分野の生産性向上に向けたICTの更なる活用に関する調査研究」に基づいて算出しているため、シミュレーション数値は主に居宅介護支援事業所における概算値となっています。



30秒で費用対効果を簡単診断



削減できる金額・時間が数値で見える化



事業所ごとの数値シミュレーションが可能



シミュレーションツールでわかること

データ連携によって削減できる金額はもちろん、さらには削減時間も簡単にシミュレーションすることができます。
介護現場の負担軽減や職場環境の改善効果をシミュレーションツールを通じて見える化できます。

あなたの事業所のシミュレーション結果

ケアプランデータ連携システムを導入することで
あなたの事業所の削減額、削減時間(目安)を診断しました

削減額 **110,937** 円/年間

削減時間 **14.1** 時間/年間

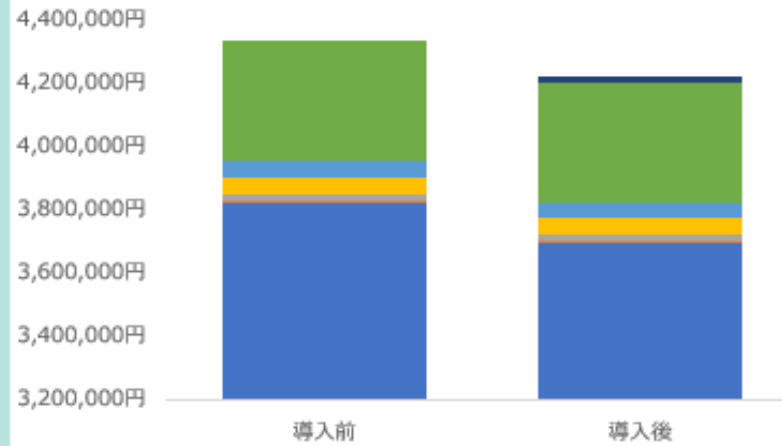
シミュレーション結果は、概算値であり、令和2年度老人保健健康促進事業「介護分野の生産向上に向けたICTの更なる活用に関する調査研究」に基づいて算出しています。

詳細な内訳

金額	項目	導入前	導入後	差分
	人件費	3,819,653円	3,694,369円	125,285円
	印刷費	6,336円	6,019円	317円
	通信費 (FAX)	19,008円	18,058円	950円
	郵送費	54,720円	51,984円	2,736円
	交通費	52,992円	50,342円	2,650円
	月額ソフトウェア費	377,004円	377,004円	0円
	ケアプランデータ連携システム利用料	0円	21,000円	-21,000円
	合計			110,937円

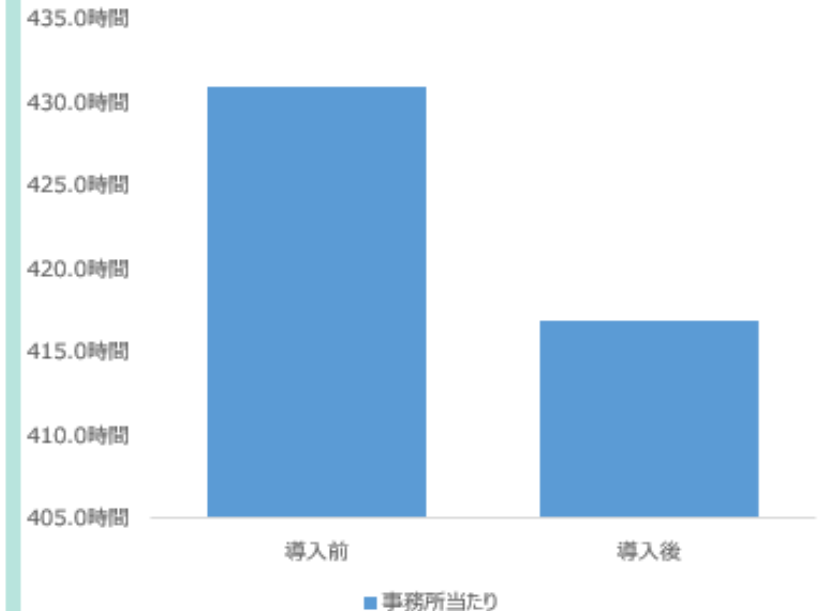
時間	項目	導入前	導入後	差分
	一人当たり	107.8時間	104.2時間	3.5時間
	事務所当たり	431.0時間	416.9時間	14.1時間

金額



- 人件費
- 印刷費
- 通信費 (FAX)
- 郵送費
- 交通費
- 月額ソフトウェア費
- ケアプランデータ連携システム利用料

時間(事務所当たり)





ツールのダウンロード方法

1 説明資料欄からダウンロード(Excelファイルをクリック)

説明資料はこちら

ケアプランデータ連携システムについて
～システムの全体概要と機能及びシステム導入・利用サポート～

ダウンロード

追加資料：ケアプランデータ連携システム操作マニュアル 第1.02版

ダウンロード

NEW データ連携による費用対効果を診断
かんたんシミュレーションツール
添削資料・使い方がガイド

ダウンロード

ダウンロード(Excelファイル)

NEW 【厚生労働省作成資料】
介護現場における生産性向上について
～ケアプランデータ連携システム導入のねらいと期待される効果～

ダウンロード

NEW 【厚生労働省作成資料】
ケアプランデータ連携を想定した
課題分析と業務改善計画案

ダウンロード

2 Excelファイルが自動でダウンロードされます

ダウンロード



ケアプランデータ連携システム_シミュレーションツール.xlsx
ファイルを開く

5つの質問で導入後の効果を診断
かんたんシミュレーションツール

あなたの事業所について教えてください	入力欄
1. 提供票作成・共有業務を行う職員の人数 ※1事業所当たりの、提供票作成・共有業務を行う職員数を入力ください	4人
2. 事業所数 ※事業所番号が複数ある場合、その数を入力ください	1事業所
3. 取引事業所数 ※提供票共有先の事業所数	60事業所
4. 取引事業所の内、ケアプランデータ連携システムの対象となる事業所数 ※ケアプランデータ連携システムを導入（もしくは導入見込み）のある事業所数を入力ください	3事業所
5. ご利用者の人数 ※「事業所数」で記入した事業所全体の利用者の人数を入力ください	120人

シミュレーション結果は、概算値であり、令和2年度老人保健制度促進事業「介護分野の生産性向上に向けたICTの更なる活用に関する調査研究」に基づいて算出しています。

結果出力のページに結果が表示されます

	入力欄
	4人
	1事業所
	60事業所
	3事業所
	120人

シミュレーション結果は、概算値であり、令和2年度老人保健制度促進事業「介護分野の生産性向上に向けたICTの更なる活用に関する調査研究」に基づいて算出しています。

結果出力のページに結果が表示されます



ツールの使い方・手順

1 入力ページへ進む

5つの質問で導入後の効果を診断 かんたんシミュレーションツール

あなたの事業所について教えてください	入力欄	
1. 提供票作成・共有業務を行う職員の数 ※1事業所当たりの、提供票作成・共有業務を行う職員数を入力ください		人
2. 事業所数 ※事業所番号が複数ある場合、その数を入力ください		事業所
3. 取引事業所数 ※提供票共有先の事業所数		事業所
4. 取引事業所内の、ケアブランド連携システムの対象となる事業所数 ※ケアブランド連携システムを導入（もしくは導入見込み）のある事業所数を入力ください		事業所
5. ご利用者の人数 ※「事業所数」で記入した事業所全体の利用者の人数を入力ください		人

シミュレーション結果は、概算値であり、令和2年度老人保健健康促進事業「介護分野の生産向上に向けたICTの更なる活用に関する調査研究」に基づいて算出しています。

結果出力のページに結果が表示されます

2 事業所情報を入力する

5つの質問で導入後の効果を診断 かんたんシミュレーションツール

あなたの事業所について教えてください	入力欄	
1. 提供票作成・共有業務を行う職員の数 ※1事業所当たりの、提供票作成・共有業務を行う職員数を入力ください		4人
2. 事業所数 ※事業所番号が複数ある場合、その数を入力ください		1事業所
3. 取引事業所数 ※提供票共有先の事業所数		60事業所
4. 取引事業所内の、ケアブランド連携システムの対象となる事業所数 ※ケアブランド連携システムを導入（もしくは導入見込み）のある事業所数を入力ください		3事業所
5. ご利用者の人数 ※「事業所数」で記入した事業所全体の利用者の人数を入力ください		120人

シミュレーション結果は、概算値であり、令和2年度老人保健健康促進事業「介護分野の生産向上に向けたICTの更なる活用に関する調査研究」に基づいて算出しています。

結果出力のページに結果が表示されます

3 結果出力ページからシミュレーション結果を見る

あなたの事業所のシミュレーション結果

ケアブランド連携システムを導入することで
あなたの事業所の削減額、削減時間(目安)を診断しました

削減額 **110,937** 円/年間

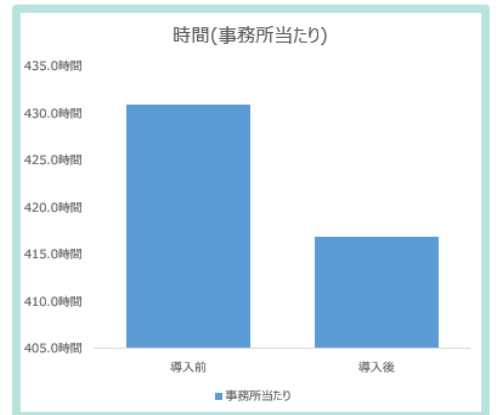
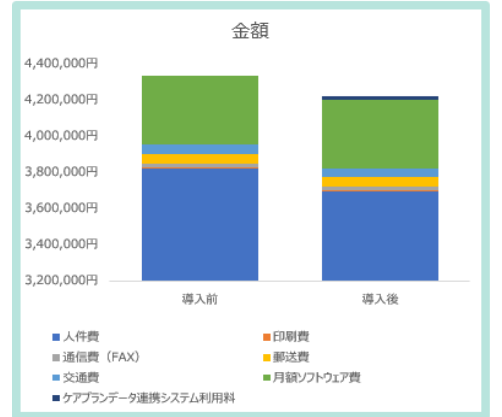
削減時間 **14.1** 時間/年間

シミュレーション結果は、概算値であり、令和2年度老人保健健康促進事業「介護分野の生産向上に向けたICTの更なる活用に関する調査研究」に基づいて算出しています。

詳細な内訳


金額	項目	導入前	導入後	差分
	人件費	3,819,653円	3,694,369円	125,285円
	印刷費	6,336円	6,019円	317円
	通信費 (FAX)	19,008円	18,058円	950円
	郵送費	54,720円	51,984円	2,736円
	交通費	52,992円	50,342円	2,650円
	月額ソフトウェア費	377,004円	377,004円	0円
	ケアブランド連携システム利用料	0円	21,000円	-21,000円
	合計			110,937円

時間	項目	導入前	導入後	差分
	一人当たり	107.8時間	104.2時間	3.5時間
	事務所当たり	431.0時間	416.9時間	14.1時間



お問い合わせ

ケアプランデータ連携システム ヘルプデスクサポートサイト

 0120-584-708

受付時間 9:00～17:00（土日祝日は除く）
[問い合わせフォーム](#)からも受け付けています

