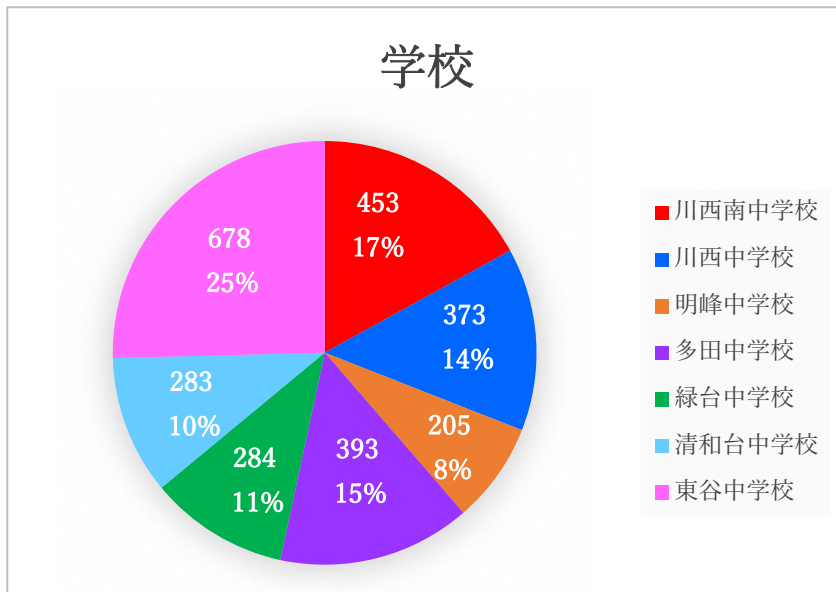


川西市給食センター 給食アンケート 集計結果

アンケート期間：2026年1月19日～2月6日

■学校



【回答数】

川西南中学校：453

川西中学校：373

明峰中学校：205

多田中学校：393

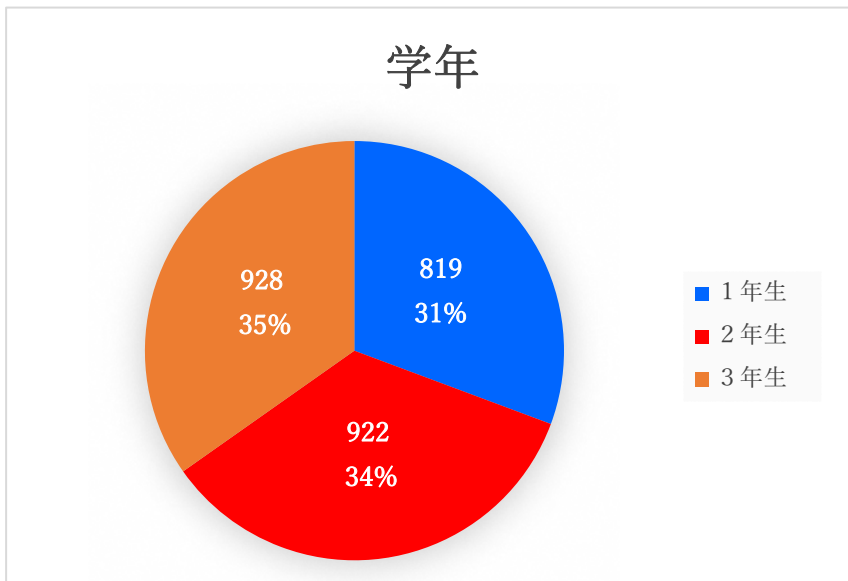
緑台中学校：284

清和台中学校：283

東谷中学校：678

計：2,669

■学年



【回答数】

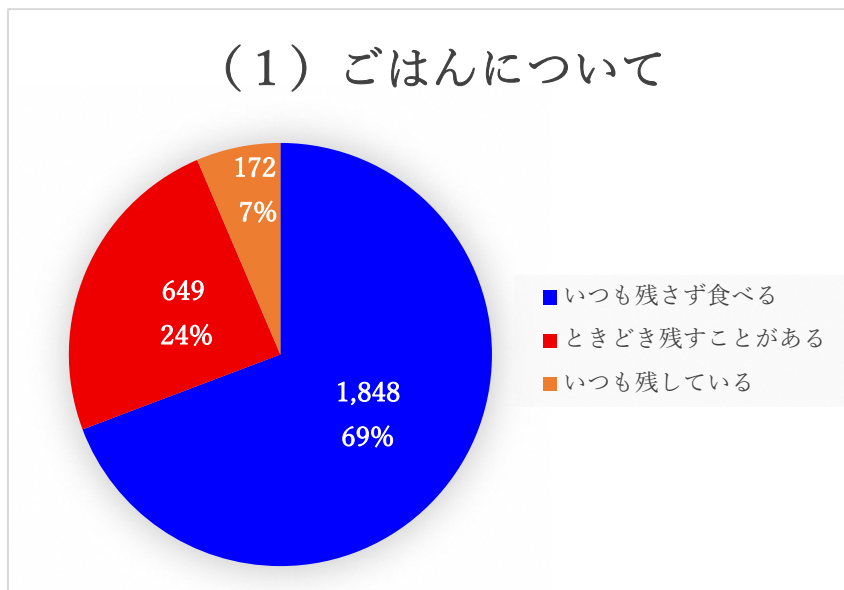
1年生：819

2年生：922

3年生：928

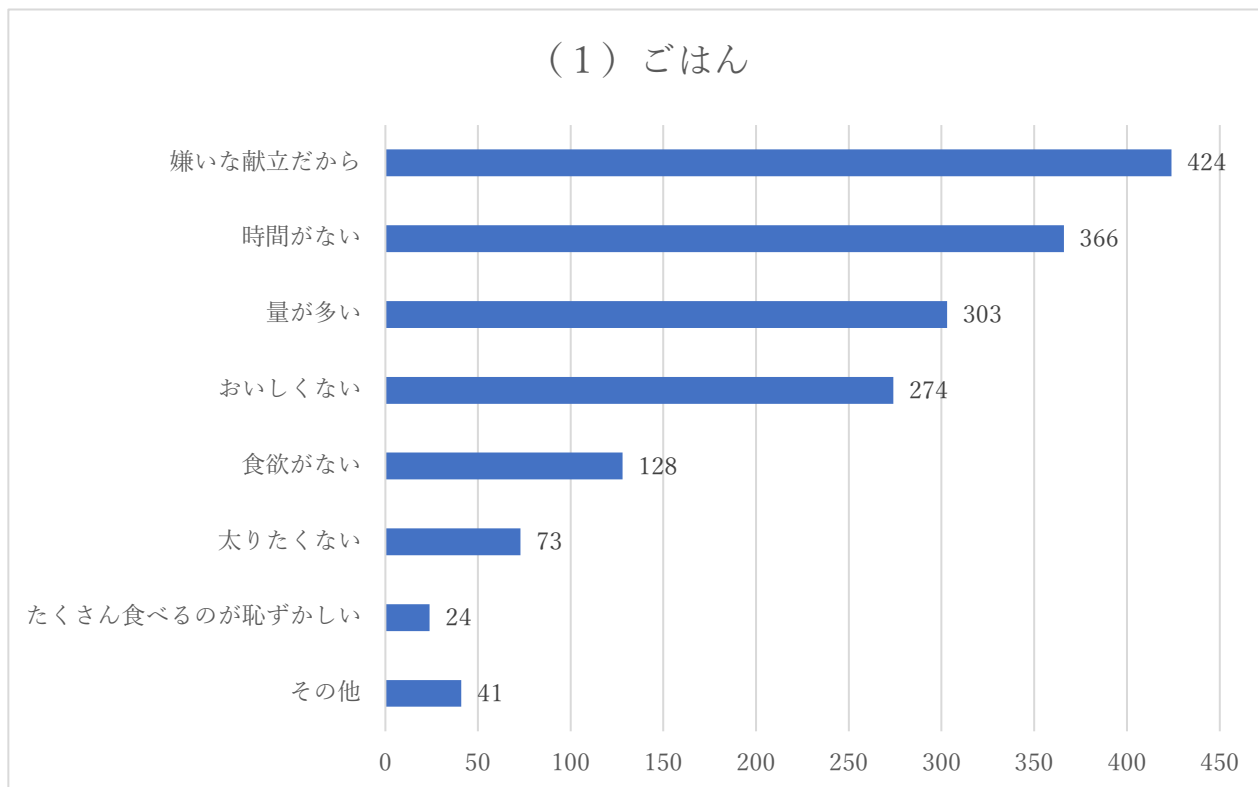
計：2,669

質問1：給食は残さず食べていますか？



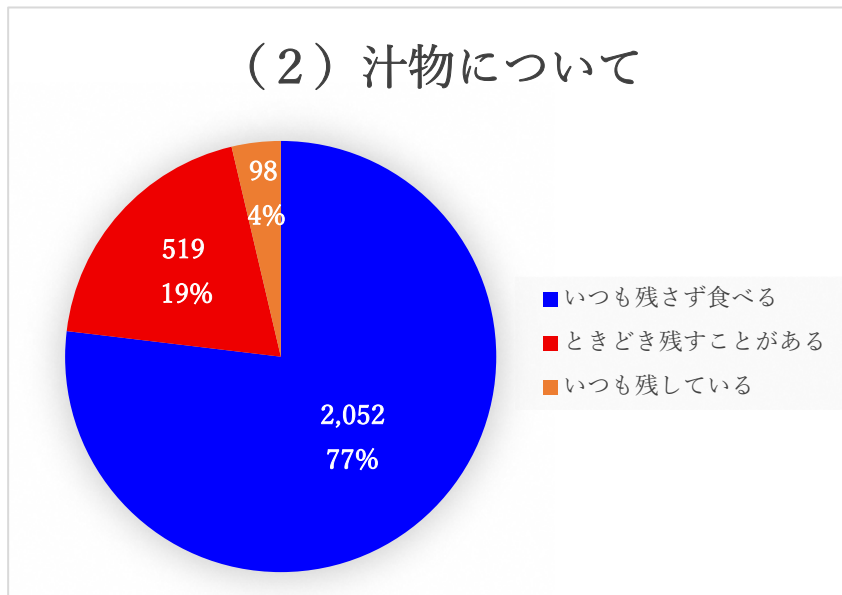
回答	回答数	割合
いつも残さず食べる	1,848	69%
ときどき残すことがある	649	24%
いつも残している	172	7%

質問2：質問1で「いつも残している」「ときどき残すことがある」と答えた人は、その理由を下記から選んでください。(複数回答可)



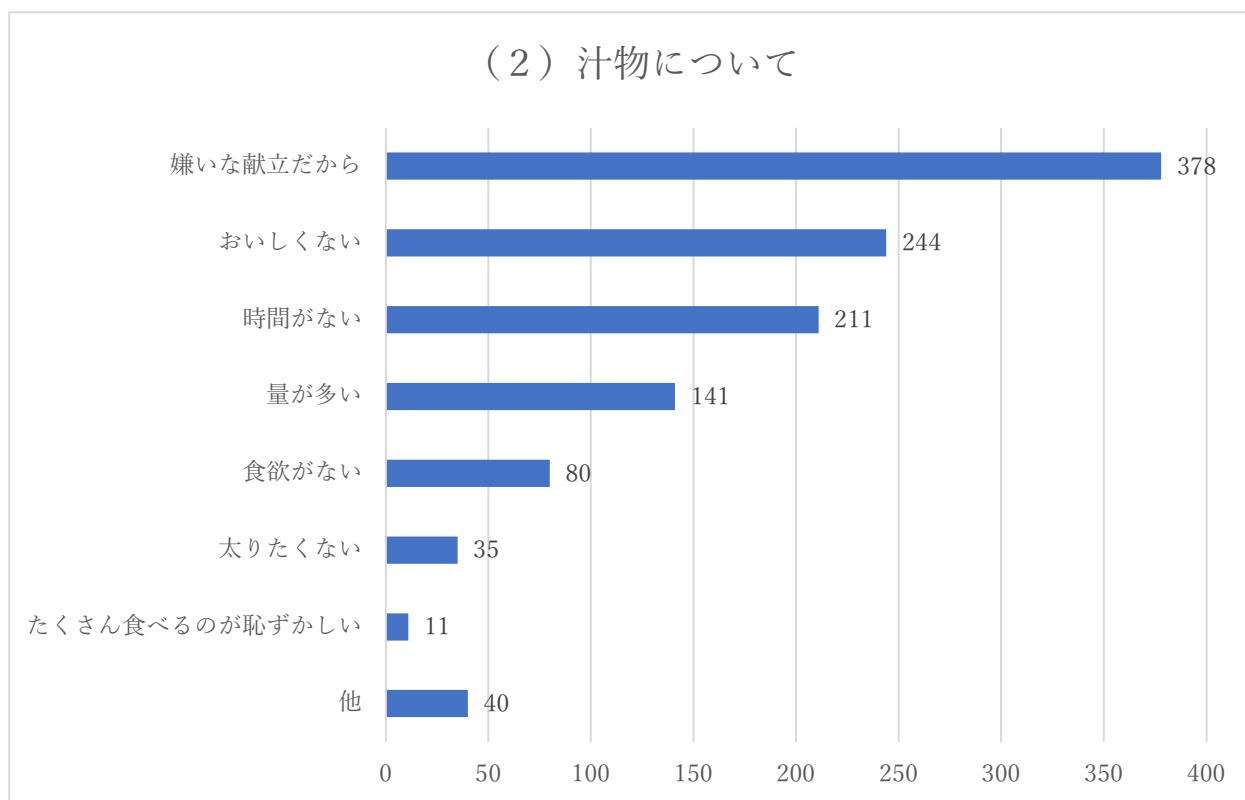
回答	回答数	割合
嫌いな献立だから	424	26%
時間がない	366	22%
量が多い	303	19%
おいしくない	274	17%
食欲がない	128	8%
太りたくない	73	4%
たくさん食べるのが恥ずかしい	24	1%
その他	41	3%

質問1：給食は残さず食べていますか？



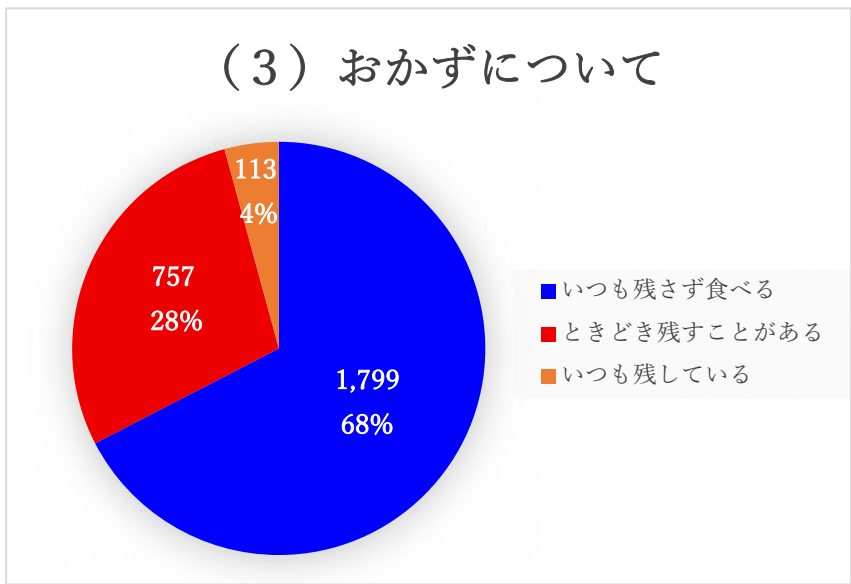
回答	回答数	割合
いつも残さず食べる	2,052	77%
ときどき残すことがある	519	19%
いつも残している	98	4%

質問2：質問1で「いつも残している」「ときどき残すことがある」と答えた人は、その理由を下記から選んでください。(複数回答可)



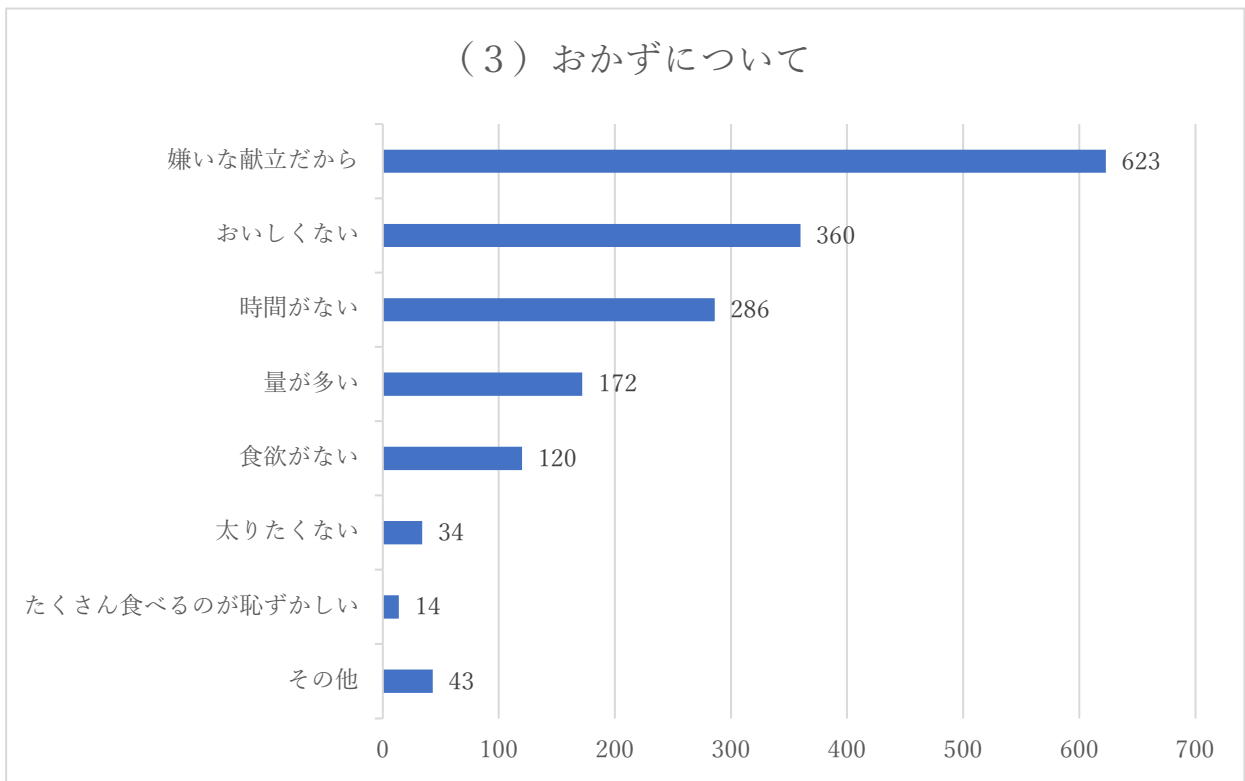
回答	回答数	割合
嫌いな献立だから	378	33%
おいしくない	244	21%
時間がない	211	19%
量が多い	141	12%
食欲がない	80	7%
太りたくない	35	3%
たくさん食べるのが恥ずかしい	11	1%
他	40	4%

質問1：給食は残さず食べていますか？



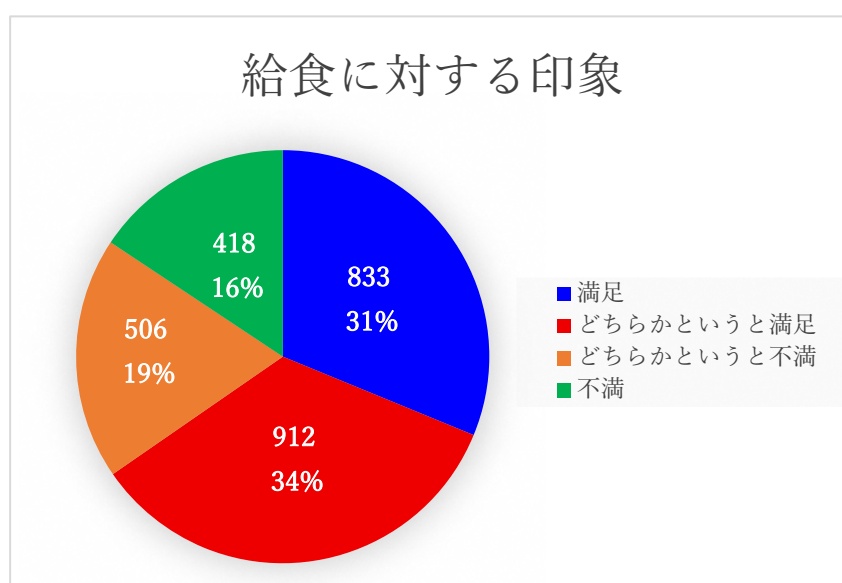
回答	回答数	割合
いつも残さず食べる	1,799	68%
ときどき残すことがある	757	28%
いつも残している	113	4%

質問2：質問1で「いつも残している」「ときどき残すことがある」と答えた人は、その理由を下記から選んでください。(複数回答可)



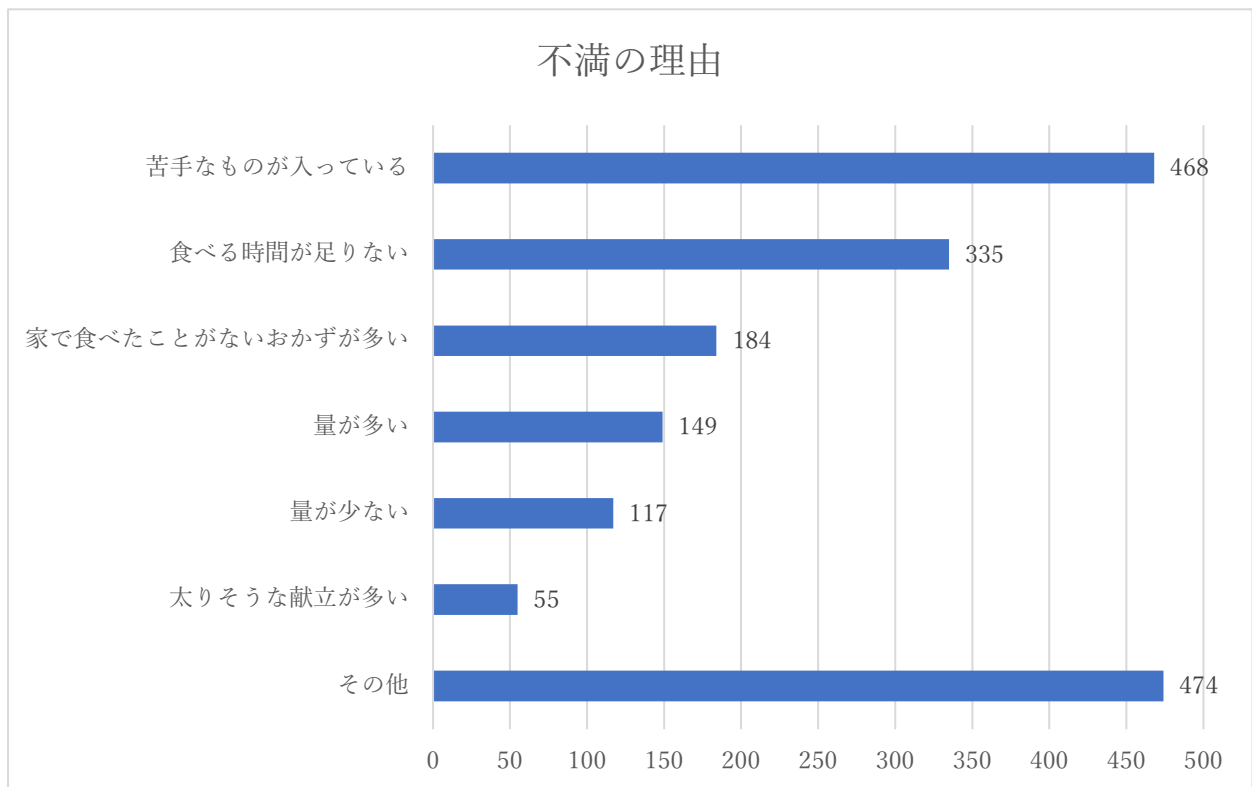
回答	回答数	割合
嫌いな献立だから	623	38%
おいしくない	360	22%
時間がない	286	17%
量が多い	172	10%
食欲がない	120	7%
太りたくない	34	2%
たくさん食べるのが恥ずかしい	14	1%
その他	43	3%

質問3：給食に対する印象を教えてください。



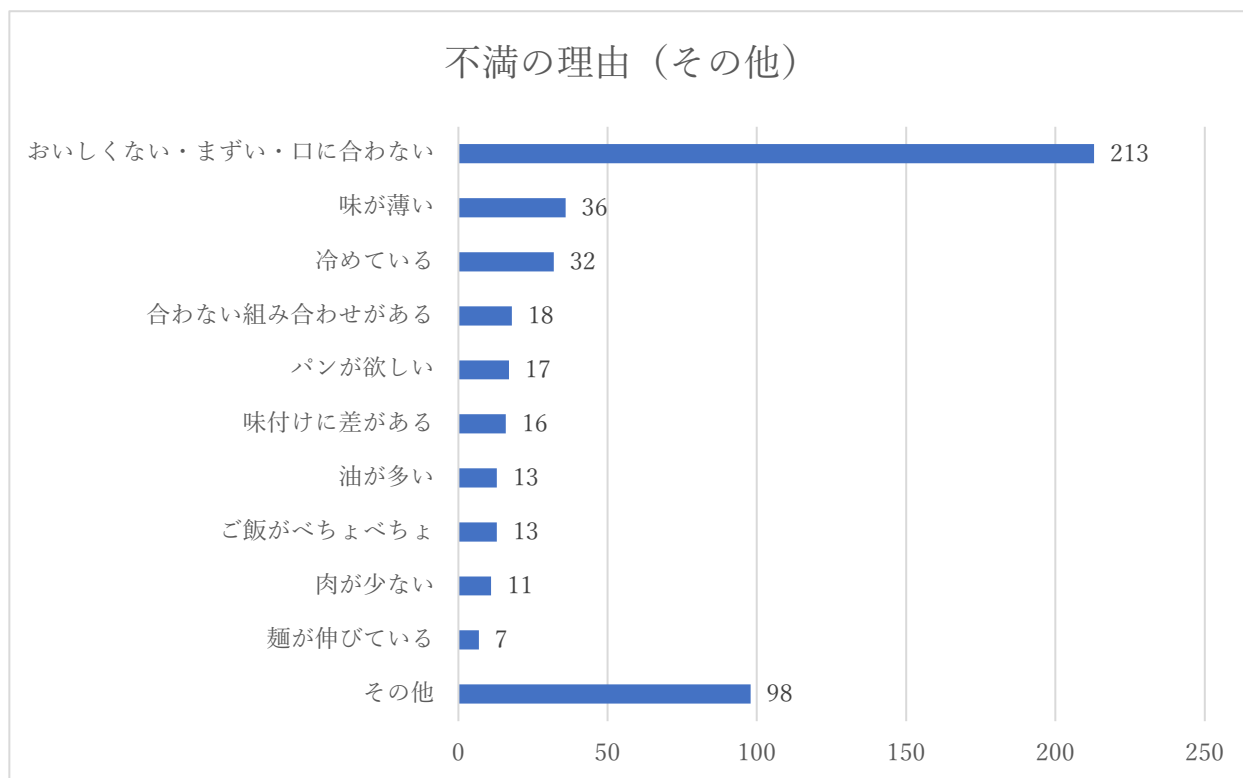
質問	回答数	割合
満足	833	31%
どちらかという満足	912	34%
どちらかという不満	506	19%
不満	418	16%

質問4：質問3で「不満」「どちらかという不満」と答えた人は、その理由を教えてください。(複数回答可)



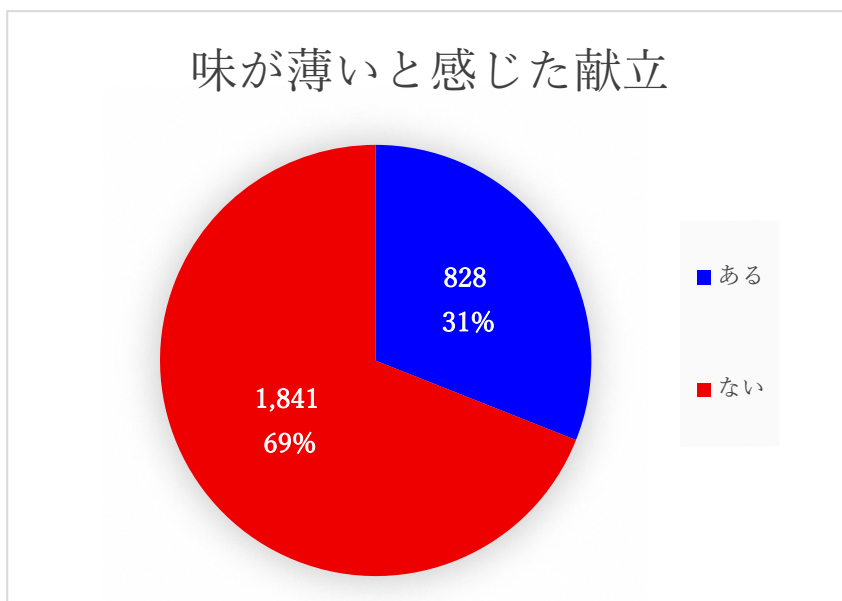
回答	回答数	割合
苦手なものが入っている	468	26%
食べる時間が足りない	335	19%
家で食べたことがないおかずが多い	184	10%
量が多い	149	8%
量が少ない	117	7%
太りそうな献立が多い	55	3%
その他	474	27%

◎その他回答主なもの



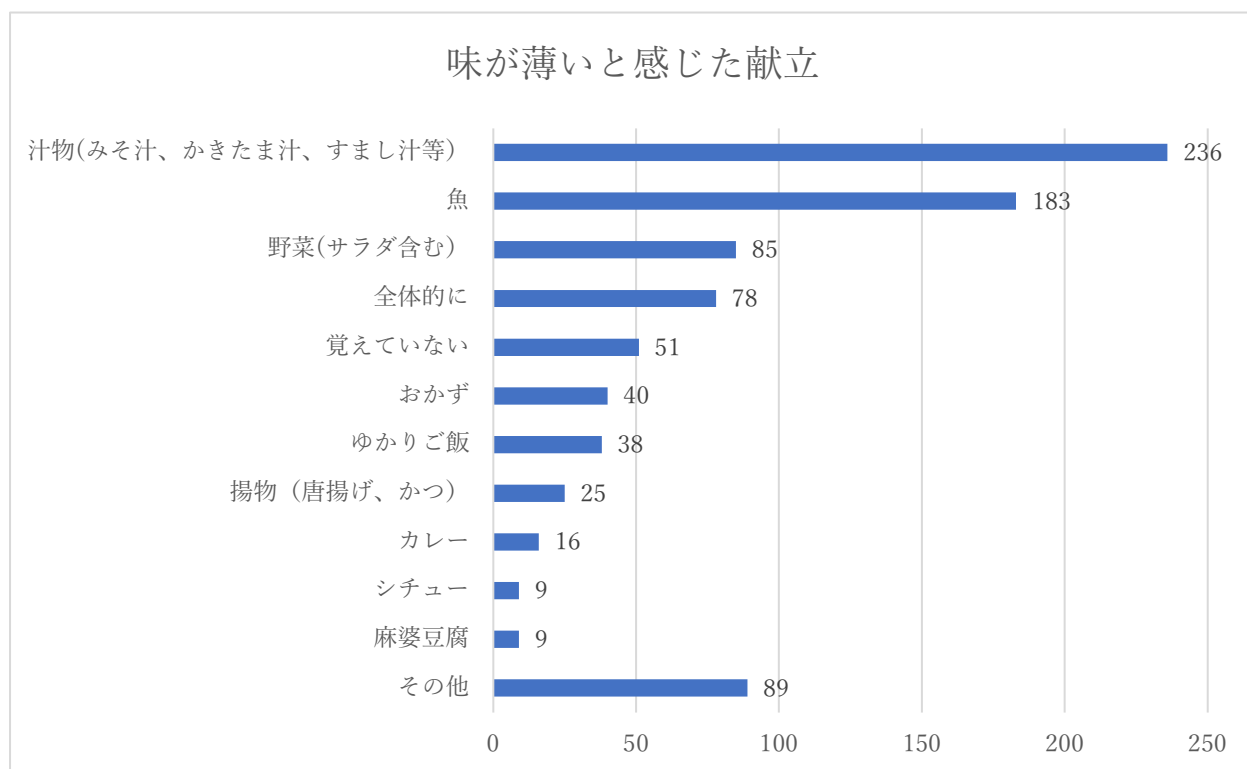
回答	回答数	割合
おいしくない・まずい・口に合わない	213	45%
味が薄い	36	8%
冷めている	32	7%
合わない組み合わせがある	18	4%
パンが欲しい	17	3%
味付けに差がある	16	3%
油が多い	13	3%
ご飯がべちょべちょ	13	3%
肉が少ない	11	2%
麺が伸びている	7	1%
その他	98	21%

質問5：これまで食べた給食で味が薄いと感じた献立はありますか？ある場合は、その献立を教えてください。



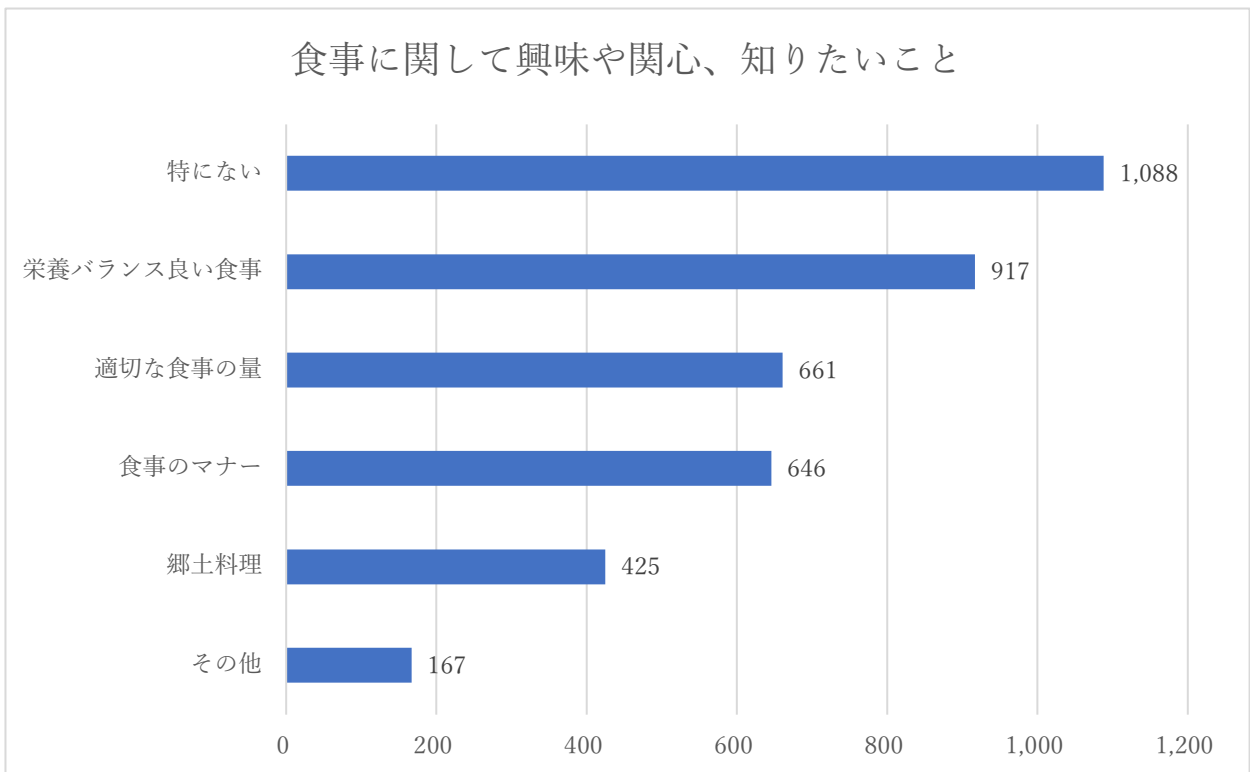
回答	回答数
ある	828
ない	1,841

★【味が薄いと感じた献立】



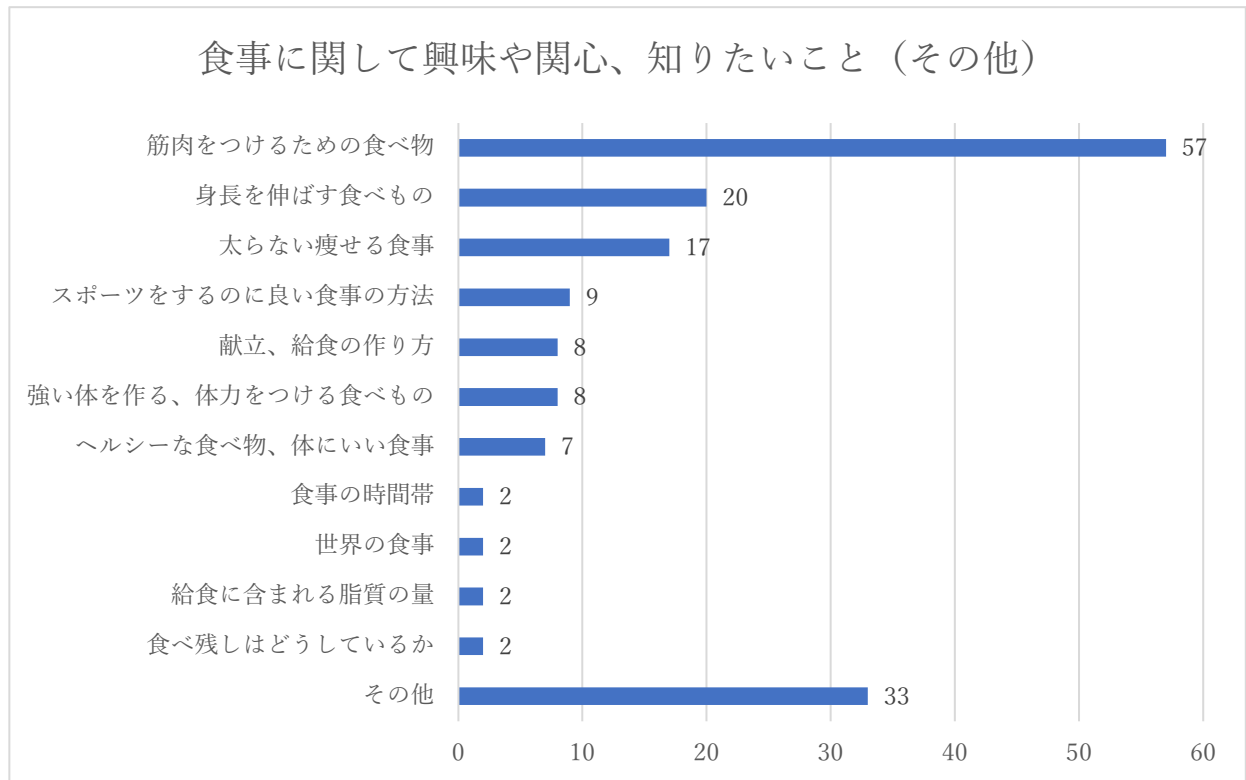
回答数	回答数	割合
汁物(みそ汁、かきたま汁、すまし汁等)	236	28%
魚	183	21%
野菜(サラダ含む)	85	10%
全体的に	78	9%
覚えていない	51	6%
おかず	40	5%
ゆかりご飯	38	4%
揚物(唐揚げ、かつ)	25	3%
カレー	16	2%
シチュー	9	1%
麻婆豆腐	9	1%
その他	89	10%

質問 6：食事に関して興味や関心、知りたいことは何ですか？



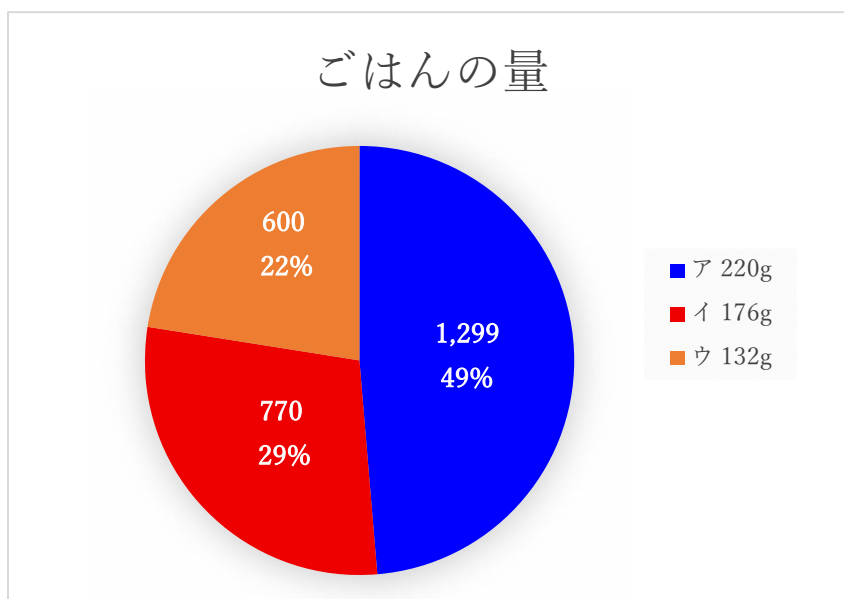
回答	回答数	割合
特にない	1,088	28%
栄養バランス良い食事	917	23%
適切な食事の量	661	17%
食事のマナー	646	17%
郷土料理	425	11%
その他	167	4%

★その他



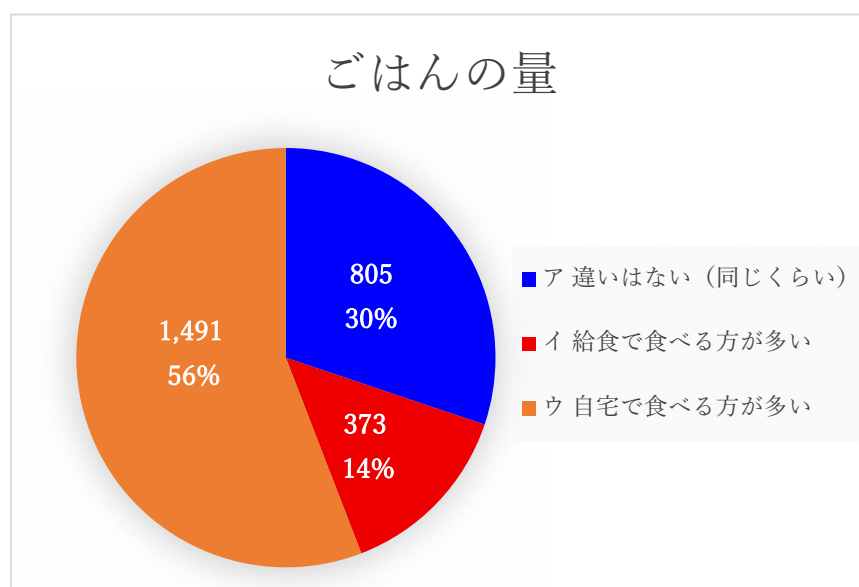
回答数	回答数	割合
筋肉をつけるための食べ物	57	34%
身長を伸ばす食べもの	20	12%
太らない痩せる食事	17	10%
スポーツをするのに良い食事の方法	9	6%
献立、給食の作り方	8	5%
強い体を作る、体力をつける食べもの	8	5%
ヘルシーな食べ物、体にいい食事	7	4%
食事の時間帯	2	1%
世界の食事	2	1%
給食に含まれる脂質の量	2	1%
食べ残しはどうしているか	2	1%
その他	33	20%

質問7：下記（ア）～（ウ）の写真の主食（ごはん）の量と比べて、あなたが給食で食べている主食（ごはん）の量はどれに近いですか？ （ア）220g（イ）176g（ウ）132g



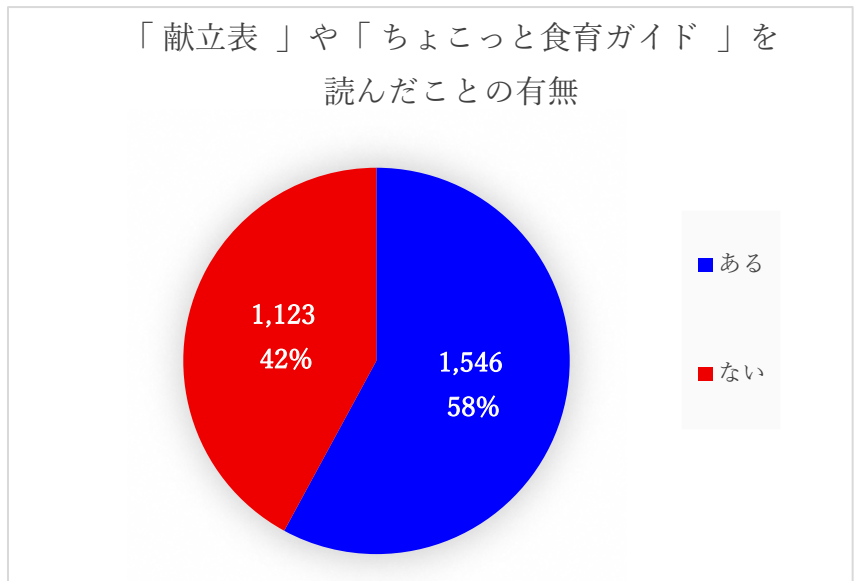
回答	回答数	割合
ア 220g	1,299	49%
イ 176g	770	29%
ウ 132g	600	22%

質問8：給食で食べる主食（ごはん）の量（1食分）と自宅で食べる主食（ごはん）の量（1食分）に違いはありますか。



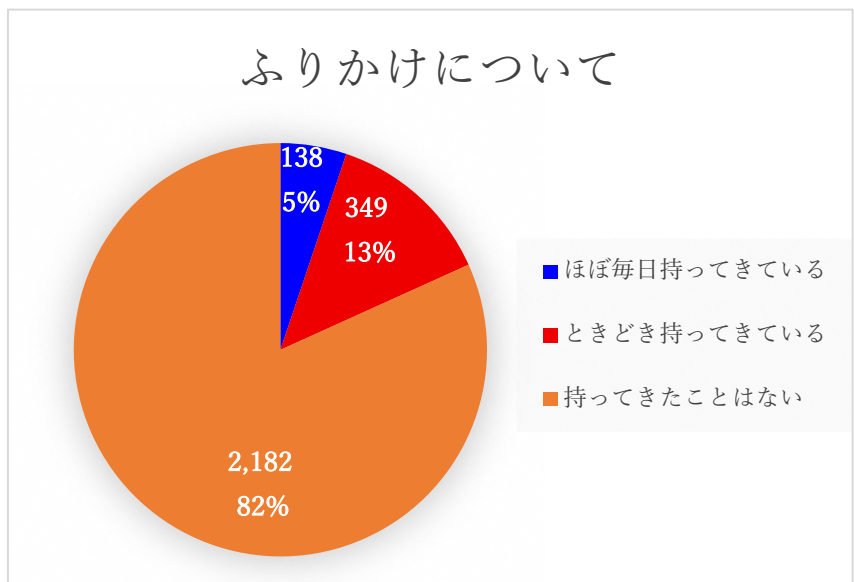
回答	回答数	割合
ア 違いはない(同じくらい)	805	30%
イ 給食で食べる方が多い	373	14%
ウ 自宅で食べる方が多い	1,491	56%

質問9：献立表やちょこっと食育ガイドを読んだことがありますか？



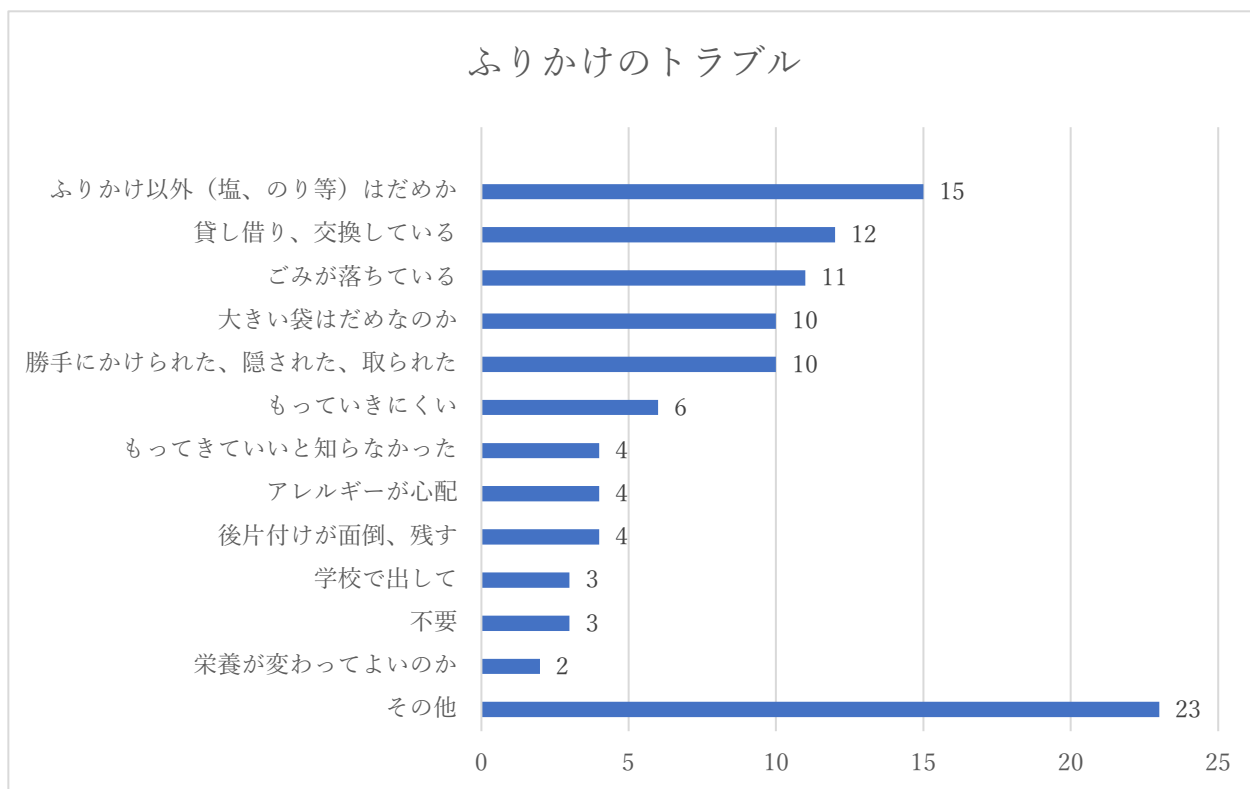
回答	回答数	割合
ある	1,546	58%
ない	1,123	42%

質問10：「ふりかけ」を持ってきていますか？



回答	回答数	割合
ほぼ毎日持っている	138	5%
ときどき持っている	349	13%
持ってきたことはない	2,182	82%

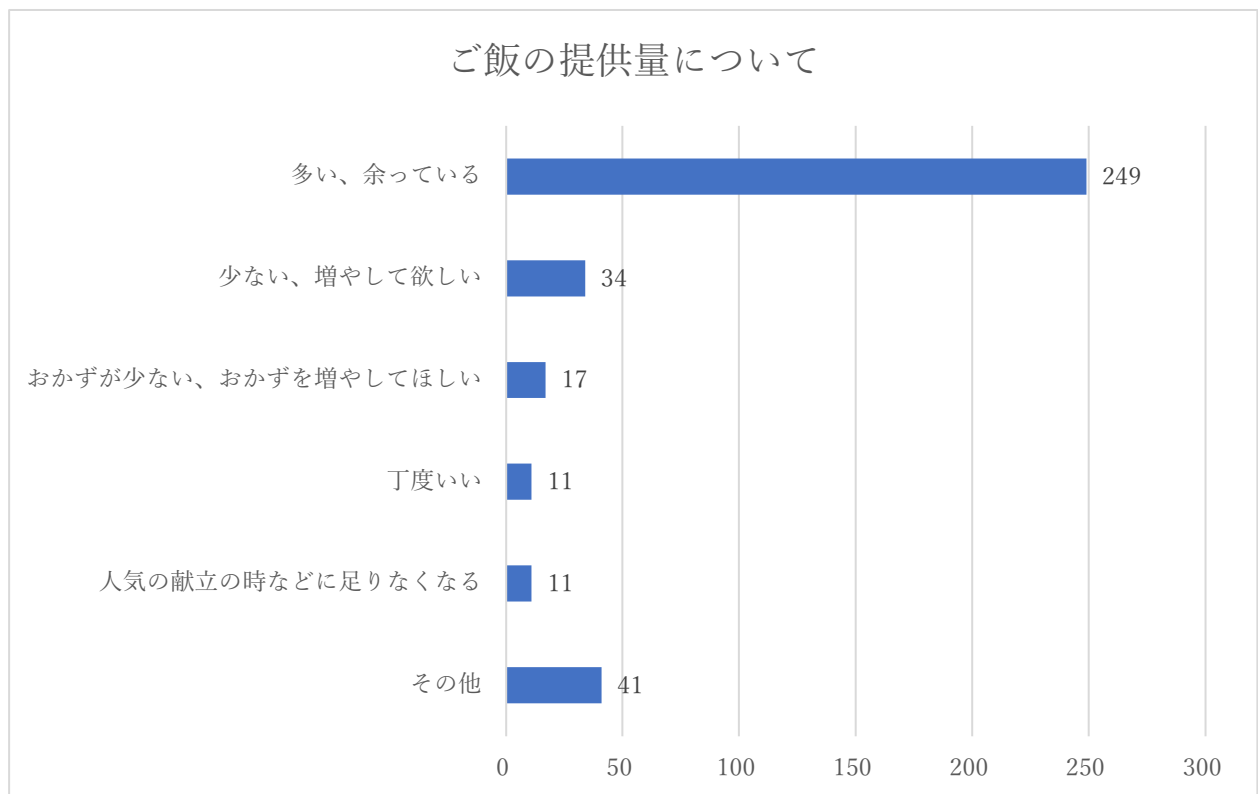
質問 11 「ふりかけ」に関して、これまでにあったトラブルや気になることがあれば記入してください。



回答数	回答数	割合
ふりかけ以外(塩、のり等)はだめか	15	14%
貸し借り、交換している	12	11%
ごみが落ちている	11	10%
大きい袋はだめなのか	10	9%
勝手にかけられた、隠された、取られた	10	9%
もっていきにくい	6	6%
もってきていいと知らなかった	4	4%
アレルギーが心配	4	4%
後片付けが面倒、残す	4	4%
学校で出して	3	3%
不要	3	3%
栄養が変わってよいのか	2	2%
その他	23	21%

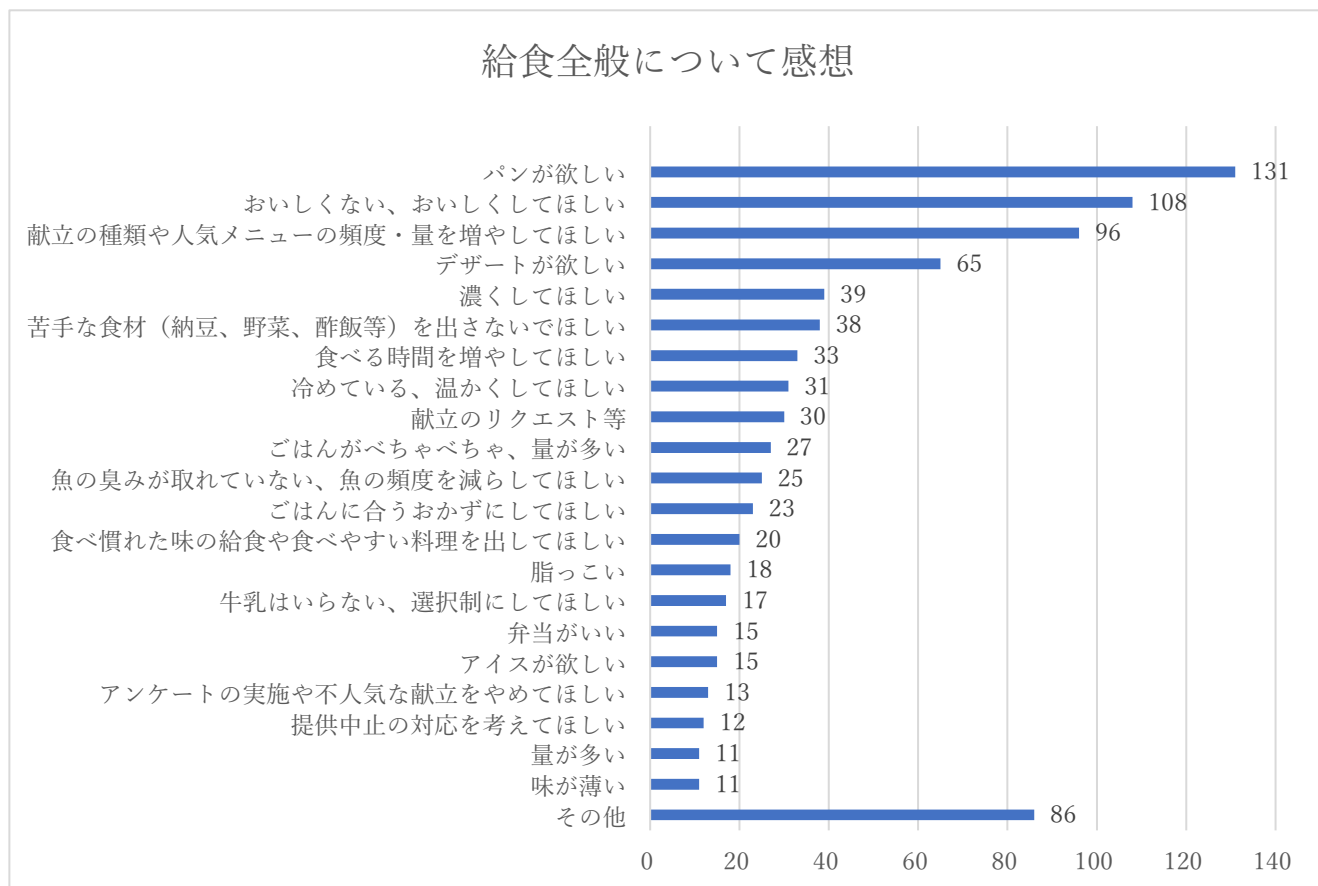
※回答なし、特になし：2,562件

質問 12 ごはんについて残食量を調査し、その結果をもとにクラスごとに提供量を設定しています。ごはんの提供量について気になることがあれば記入してください。



回答数	回答数	割合
多い、余っている	249	69%
少ない、増やして欲しい	34	9%
おかずが少ない、おかずを増やしてほしい	17	5%
人気の献立の時などに足りなくなる	11	3%
丁度いい	11	3%
その他	41	11%

質問 1 3 給食全般について感想があれば記載してください。



回答数	回答数	割合
パンが欲しい	131	15%
おいしくない、おいしくしてほしい	108	12%
献立の種類や人気メニューの頻度・量を増やしてほしい	96	11%
デザートが欲しい	65	8%
濃くしてほしい	39	5%
苦手な食材（納豆、野菜、酢飯等）を出さないでほしい	38	4%
食べる時間を増やしてほしい	33	4%
冷めている、温かくしてほしい	31	4%
献立のリクエスト等	30	3%
ごはんがべちゃべちゃ、量が多い	27	3%
魚の臭みが取れていない、魚の頻度を減らしてほしい	25	3%
ごはんに合うおかずにしてほしい	23	3%
食べ慣れた味の給食や食べやすい料理を出してほしい	20	2%
脂っこい	18	2%
牛乳はいらない、選択制にしてほしい	17	2%
弁当がいい	15	2%
アイスが欲しい	15	2%
アンケートの実施や不人気な献立をやめてほしい	13	2%
提供中止の対応を考えてほしい	12	1%
量が多い	11	1%
味が薄い	11	1%
その他	86	10%