

自転車交通事故情報 ~多田コミュニティ~

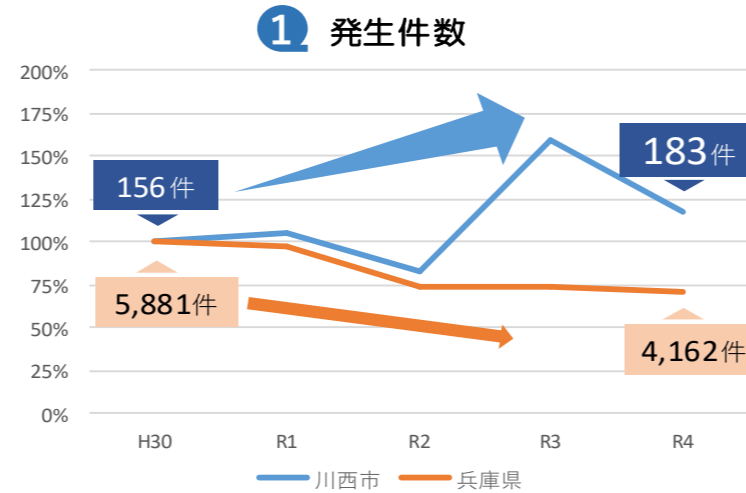
コミュニティ地区内の**自転車事故情報**の見える化を行いました。日常の交通安全活動や住民の皆様への周知など幅広くご活用ください。

1. 川西市の自転車関係事故発生状況の特徴

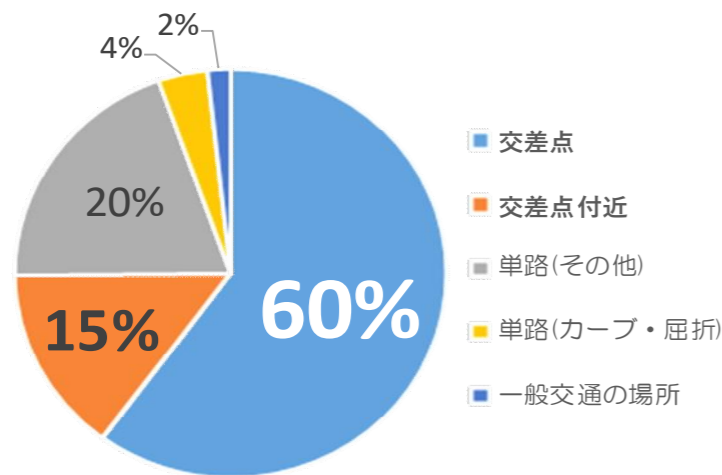
発生件数県内ワースト4位*

- 1 県下で自転車関係事故発生件数が減少傾向の中、川西市では発生件数が増減を繰り返すなど**高い水準**にある
- 2 **交差点と交差点付近**で75%を占める
- 3 **通勤・通学**(7~8・15~18時台)の時間帯で事故が多い

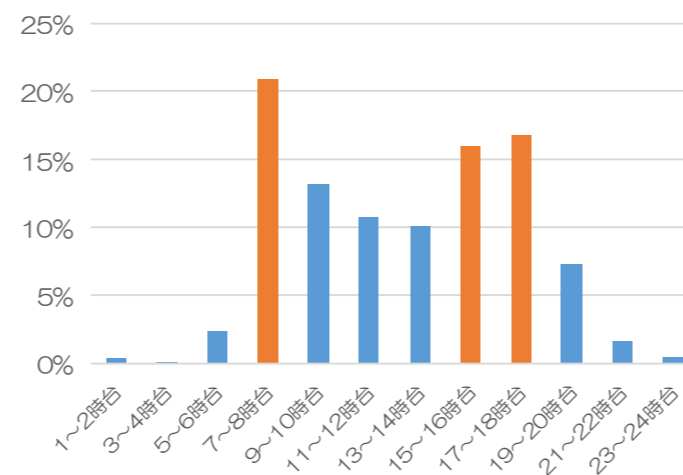
※R2~R4の3年間における人口1万人あたりの自転車関係事故件数



② 発生場所



③ 発生時間



2. 多田コミの自転車関係事故の現状 (H29~R3年)

- ✓ 自転車関係事故件数 **50件…市内ワースト9位***
- ✓ 事故が多い場所 **交差点と交差点付近で80%**
- ✓ 事故が多い時間帯 **7~8時台**

※14コミュニティ中



3. コミ内 丁目別事故多発箇所トップ3

自転車関係事故発生箇所

● : 自転車対歩行者 ● : 自転車単独 ● : 自転車対車両

1位		
西多田1丁目		
件数	11件	
多い時間	8時台	
特徴	<ul style="list-style-type: none"> 川西篠山線沿いで事故が多発 11件中8件が交差点と交差点付近で発生 	
2位		
西多田2丁目		
件数	8件	
多い時間	17時台	
特徴	西多田2丁目交差点とその付近で、自転車対歩行者の事故が複数発生	
3位		
矢間3丁目		
件数	7件	
多い時間	7時台	
特徴	<ul style="list-style-type: none"> 7件中6件が交差点での事故 猪名川溪谷ラインでの事故が多く発生 	

コミュニティ内の自転車関係事故マップは裏面へ→

～多田コミ周辺の自転車関係事故発生箇所 & 自歩道マップ～

