

自転車交通事故情報 ～清和台コミュニティ～

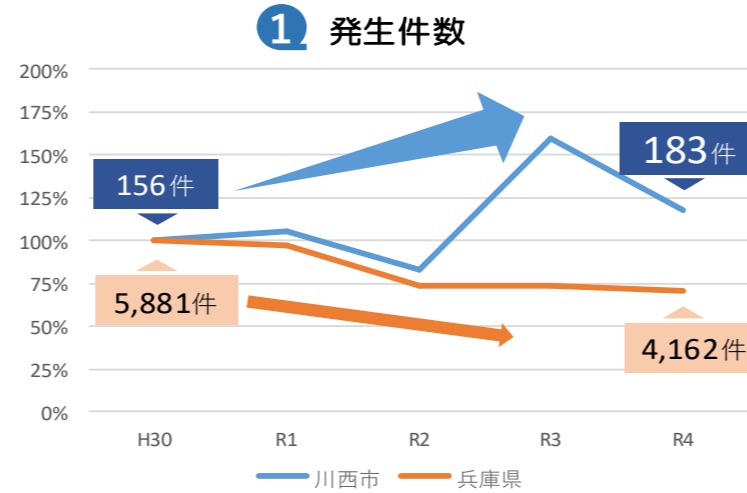
コミュニティ地区内の**自転車事故情報**の見える化を行いました。日常の交通安全活動や住民の皆様への周知など幅広くご活用ください。

1. 川西市の自転車関係事故発生状況の特徴

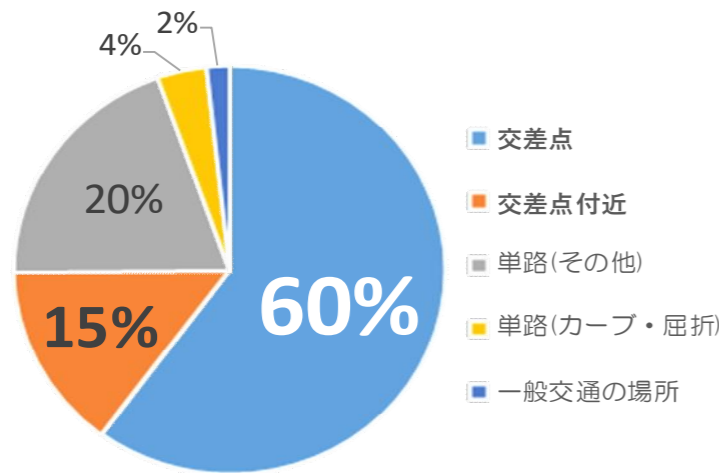
発生件数県内ワースト4位*

- 1 県下で自転車関係事故発生件数が減少傾向の中、川西市では発生件数が増減を繰り返すなど**高い水準**にある
- 2 **交差点と交差点付近**で75%を占める
- 3 **通勤・通学**(7～8・15～18時台)の時間帯で事故が多い

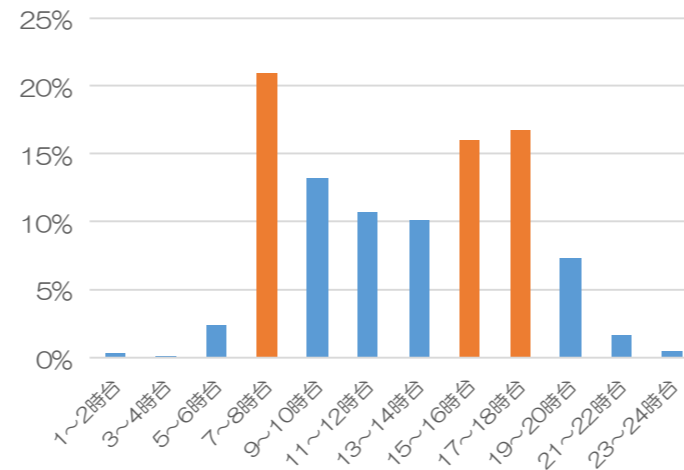
※R2～R4の3年間における人口1万人あたりの自転車関係事故件数



発生場所



発生時間



2. 清和台コミの自転車関係事故の現状 (H29～R3年)

- ✓ 自転車関係事故件数 **28件…市内ワースト11位**※
- ✓ 事故が多い場所 **交差点と交差点付近で68%**
- ✓ 事故が多い時間帯 **17～18時台**

※14コミュニティ中



3. コミ内 丁目別事故多発箇所トップ3

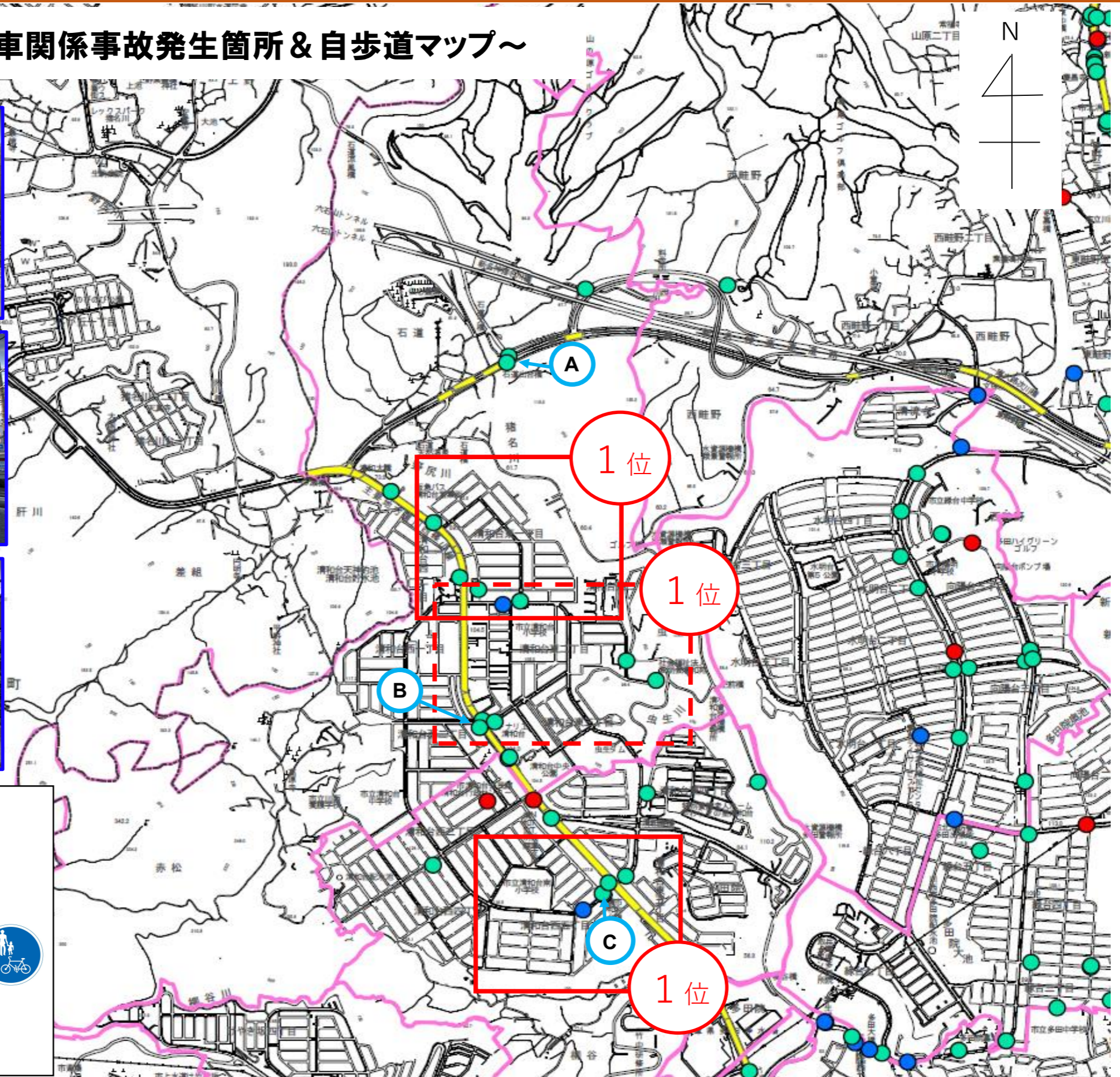
自転車関係事故発生箇所

● : 自転車対歩行者 ● : 自転車単独 ● : 自転車対車両

順位	丁目	件数	多い時間	特徴
1位	清和台西5丁目	4件	16～18時台	<ul style="list-style-type: none"> 4件とも交差点と交差点付近で発生 同一箇所でも2件事故発生
1位	清和台東1丁目	4件	19時台	<ul style="list-style-type: none"> 川西篠山線沿い道路で複数事故が発生 小学校付近の交差点で事故が発生
1位	清和台東2丁目	4件	7～8時台	清和台東3丁目交差点周辺で事故が多発

コミュニティ内の自転車関係事故マップは裏面へ➡

～清和台コミ周辺の自転車関係事故発生箇所 & 自歩道マップ～



自転車関係事故発生箇所

- : 自転車対歩行者
- : 自転車単独 ● : 自転車対車両

自歩道箇所

- : 自転車通行可の歩道になっている道路

※自歩道箇所以外は自転車は原則車道通行です
(13歳未満、70歳以上、身体の不自由な方を除く)

