

# 自転車交通事故情報 ～久代コミュニティ～

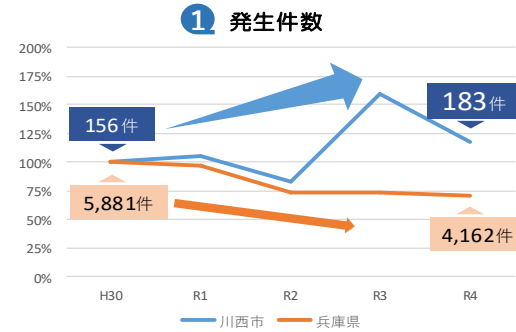
コミュニティ地区内の**自転車事故情報**の見える化を行いました。日常の交通安全活動や住民の皆様への周知など幅広くご活用ください。

## 1. 川西市の自転車関係事故発生状況の特徴

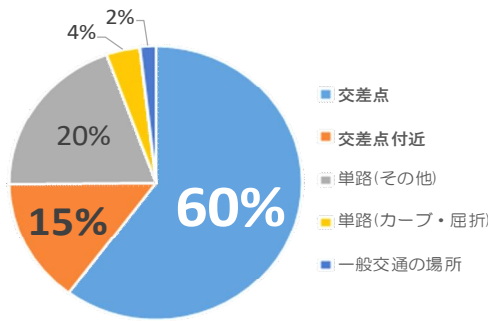
### 発生件数県内ワースト4位\*

- 1 県下で自転車関係事故発生件数が減少傾向の中、川西市では発生件数が増減を繰り返すなど**高い水準**にある
- 2 **交差点と交差点付近**で75%を占める
- 3 **通勤・通学**(7～8・15～18時台)の時間帯で事故が多い

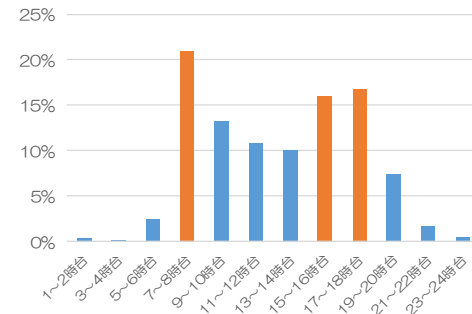
※R2～R4の3年間における人口1万人あたりの自転車関係事故件数



### ② 発生場所



### ③ 発生時間



## 3. コミ内 丁目別事故多発箇所トップ3

自転車関係事故発生箇所

●：自転車対歩行者 ●：自転車単独 ●：自転車対車両

### 1位 久代3丁目

件数	17件
多い時間	8時台
特徴	<ul style="list-style-type: none"> <li>・交差点での事故が多い</li> <li>・同一箇所でも8件事故発生</li> </ul>



### 2位 久代1丁目

件数	15件
多い時間	16～19時台
特徴	<ul style="list-style-type: none"> <li>・尼崎池田線の道路に沿って交通事故が多発</li> <li>・同一箇所でも複数件交通事故が発生</li> </ul>



### 3位 久代2丁目

件数	12件
多い時間	8時台
特徴	<ul style="list-style-type: none"> <li>・交差点での事故が多い</li> <li>・1つの交差点付近に密集して事故が発生している</li> </ul>



## 2. 久代コミの自転車関係事故の現状 (H29～R3年)

- ☑ 自転車関係事故件数 **73件**…市内ワースト**7位**※
- ☑ 事故が多い場所 **交差点と交差点付近**で**74%**
- ☑ 事故が多い時間帯 **7～8時台**

※14コミュニティ中



# ～久代コミ周辺の自転車関係事故発生箇所 & 自歩道マップ～


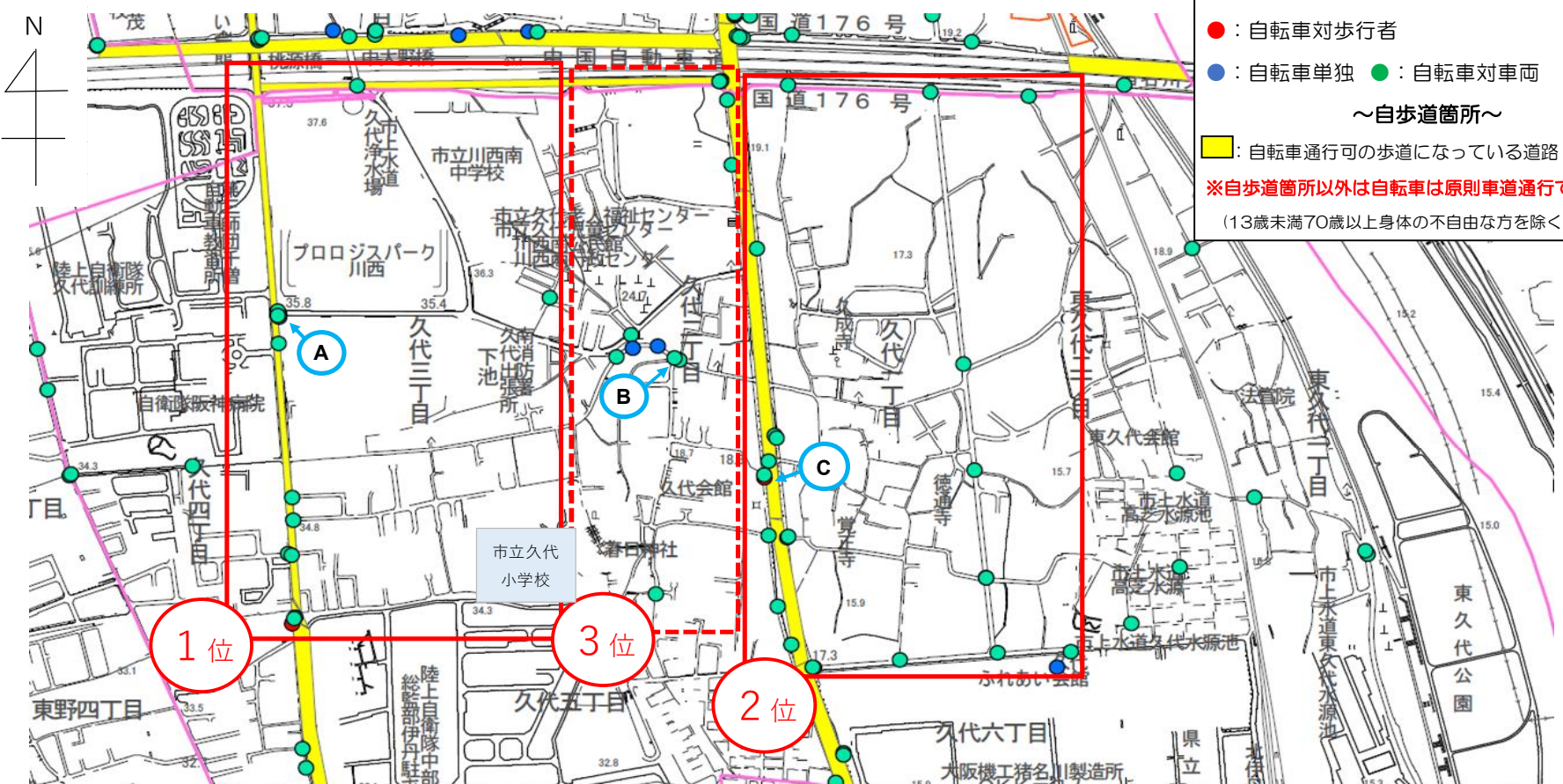
～自転車関係事故発生箇所～

- : 自転車対歩行者
- : 自転車単独
- : 自転車対車両

～自歩道箇所～

- : 自転車通行可の歩道になっている道路

※自歩道箇所以外は自転車は原則車道通行です  
(13歳未満70歳以上身体の不自由な方を除く)

情報元：兵庫県交通事故情報（兵庫県情報政策課）H29～R3年 ※高速道路上及び市境発生分を除く  
地図：都市計画支援システムより引用（道路状況が変わっている可能性があります）