

自転車交通事故情報 ～けやき坂コミュニティ～

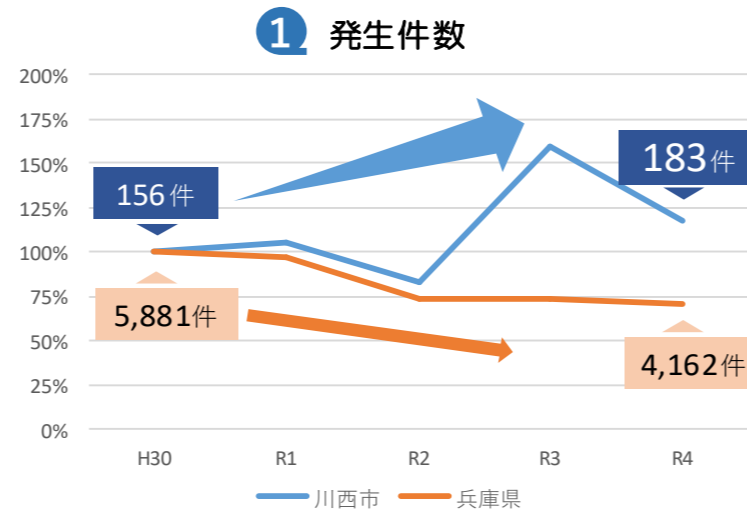
コミュニティ地区内の**自転車事故情報**の見える化を行いました。日常の交通安全活動や住民の皆様への周知など幅広くご活用ください。

1. 川西市の自転車関係事故発生状況の特徴

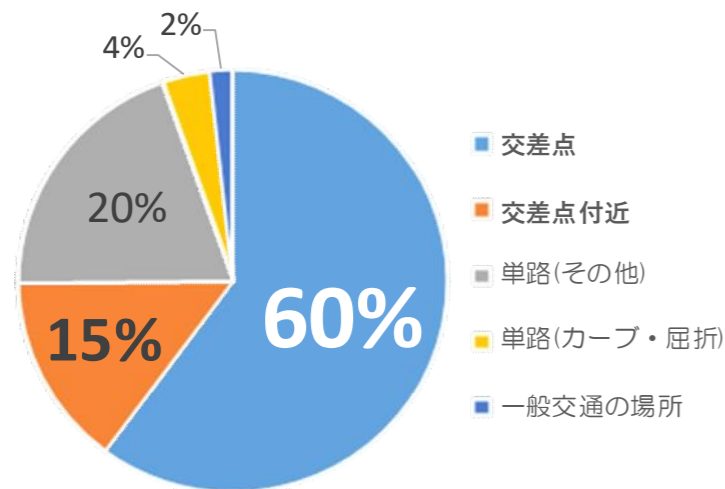
発生件数県内ワースト4位*

- 1 県下で自転車関係事故発生件数が減少傾向の中、川西市では発生件数が増減を繰り返すなど**高い水準**にある
- 2 **交差点と交差点付近**で75%を占める
- 3 **通勤・通学**(7～8・15～18時台)の時間帯で事故が多い

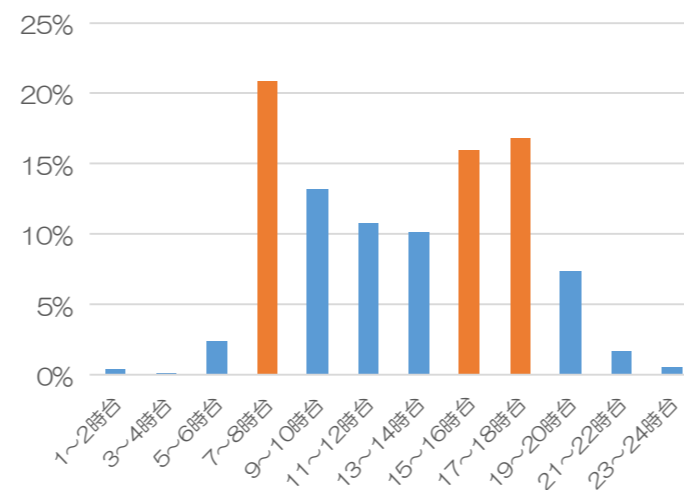
※R2～R4の3年間における人口1万人あたりの自転車関係事故件数



2 発生場所



3 発生時間



2. けやき坂コミの自転車関係事故の現状 (H29～R3年)

- ☑ 自転車関係事故件数 **14件…市内ワースト14位***
- ☑ 事故が多い場所 **交差点と交差点付近で71%**
- ☑ 事故が多い時間帯 **7～8時台** ※14コミュニティ中



3. コミ内 丁目別事故多発箇所トップ3

自転車関係事故発生箇所

●：自転車対歩行者 ●：自転車単独 ●：自転車対車両

1位		発生箇所マップ
けやき坂1丁目		
件数	7件	<p>シラカシ公園周辺 3件事故発生!</p>
多い時間	8時台	
特徴	<ul style="list-style-type: none"> ・コミ内自転車事故の半数がけやき坂1丁目で発生 ・シラカシ公園付近の道路で3件事故が発生 	
2位		発生箇所マップ
けやき坂2丁目		
件数	4件	<p>3件事故発生!</p>
多い時間	8時台と16時台	
特徴	<ul style="list-style-type: none"> ・4件とも交差点で発生 ・保育園付近の交差点で3件事故が発生 	
番外編		発生箇所マップ
けやき坂5丁目		
件数	1件	<p>けやき坂2丁目交差点 歩行者対自転車の事故発生!</p>
多い時間	8時台	
特徴	<ul style="list-style-type: none"> ・自転車対歩行者の交通事故が発生 	

～けやき坂コミ周辺の自転車関係事故発生箇所 & 自歩道マップ～

