

# 自転車交通事故情報 ～加茂小コミュニティ～

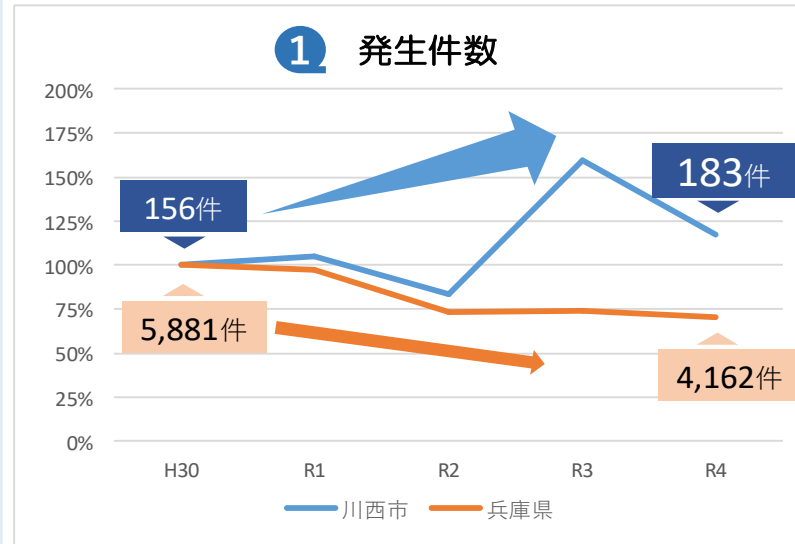
コミュニティ地区内の**自転車事故情報**の見える化を行いました。日常の交通安全活動や住民の皆様への周知など幅広くご活用ください。

## 1. 川西市の自転車関係事故発生状況の特徴

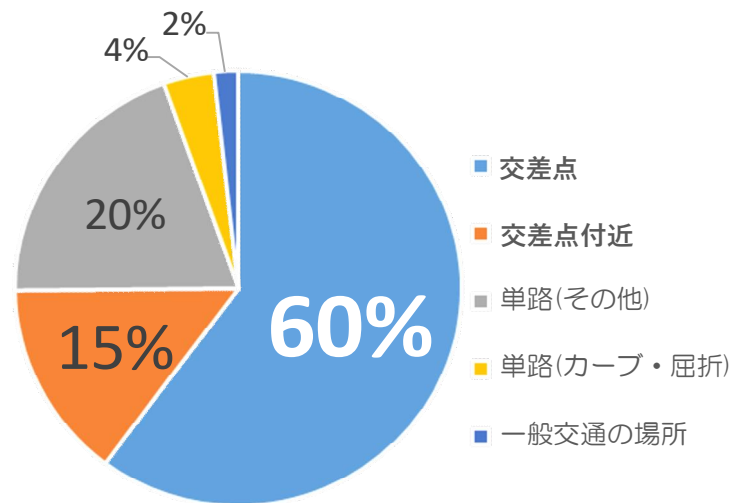
### 発生件数県内ワースト4位※

- 1 県下で自転車関係事故発生件数が減少傾向の中、川西市では発生件数が増減を繰り返すなど**高い水準**にある
- 2 **交差点と交差点付近**で75%を占める
- 3 **通勤・通学**(7～8・15～18時台)の時間帯で事故が多い

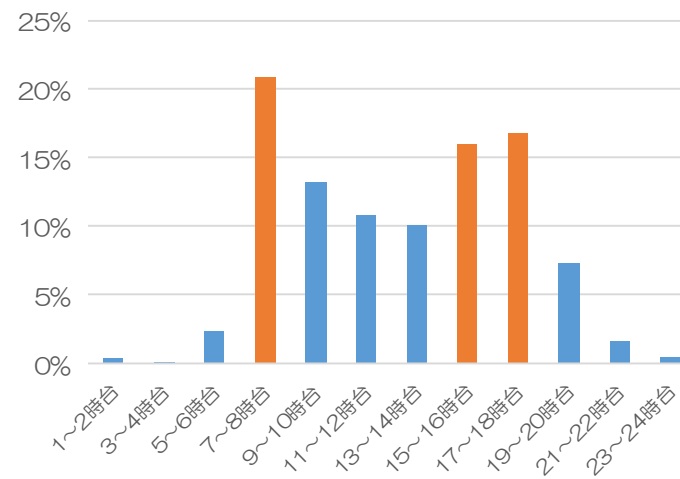
※R2～R4の3年間における人口1万人あたりの自転車関係事故件数



### 2 発生場所



### 3 発生時間



## 2. 加茂小コミの自転車関係事故の現状 (H29～R3年)

- ☑ 自転車関係事故件数 **96件…市内ワースト2位**※
- ☑ 事故が多い場所 **交差点と交差点付近で66%**
- ☑ 事故が多い時間帯 **7～8時台**

※14コミュニティ中



## 3. コミ内 丁目別事故多発箇所トップ3

自転車関係事故発生箇所

●：自転車対歩行者 ●：自転車単独 ●：自転車対車両

順位	丁目	件数	多い時間	特徴
1位	加茂6丁目	19件	13時台と16時台	久代1丁目交差点(尼崎池田線と国道176号線との交差点)付近で事故が多発
2位	加茂1丁目	15件	7～8時台 16～17時台	<ul style="list-style-type: none"> <li>・尼崎池田線の道路に沿って事故が多発</li> <li>・交差点や施設出入り口付近で事故が発生</li> </ul>
2位	加茂3丁目	15件	8時台	<ul style="list-style-type: none"> <li>・市道1号線沿いに事故が多発</li> <li>・加茂小学校付近の同一箇所</li> </ul>

コミュニティ内の自転車関係事故マップは裏面へ➔



# ～加茂小コミ周辺の自転車関係事故発生箇所＆自歩道マップ～

**自転車関係事故発生箇所**

- : 自転車対歩行者
- : 自転車単独
- : 自転車対車両

**自歩道箇所**

- : 自転車通行可の歩道になっている道路

※自歩道箇所以外は自転車は原則車道通行です  
(13歳未満、70歳以上、身体の不自由な方を除く)

