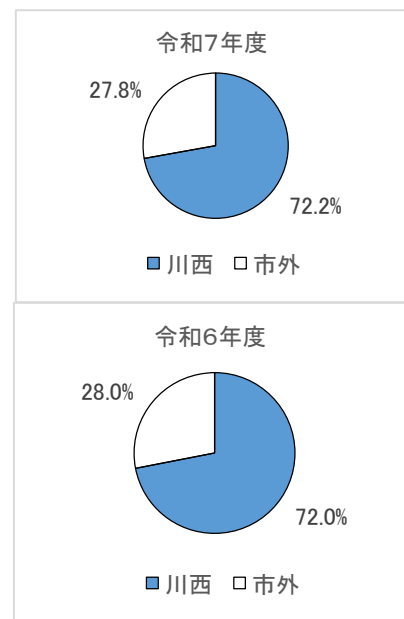
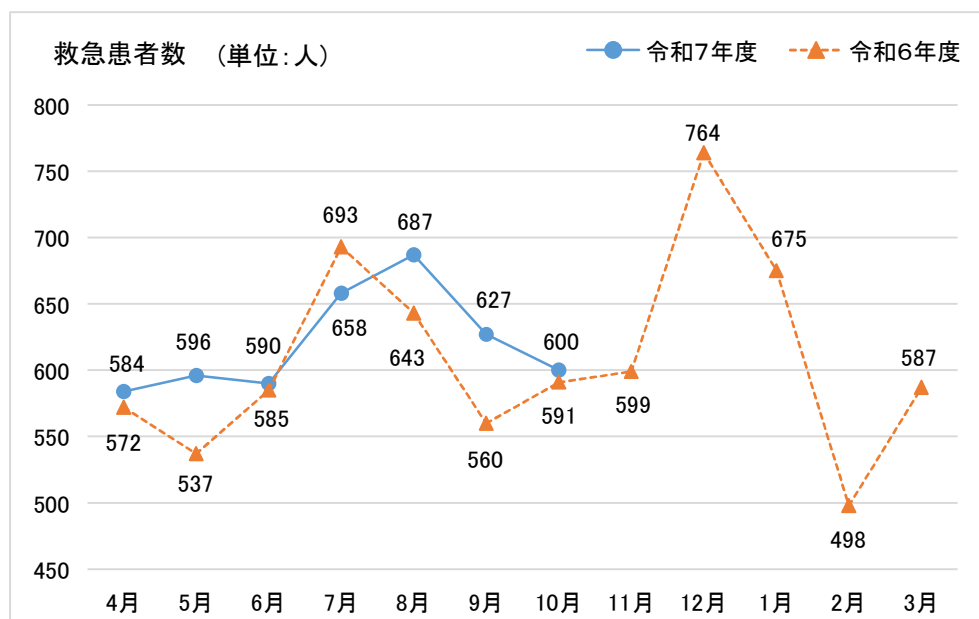


令和7年度 救急運営状況(4月～10月) ※令和6年度は1年間

1 救急患者数(1月当たりの平均人数)

(単位:人)

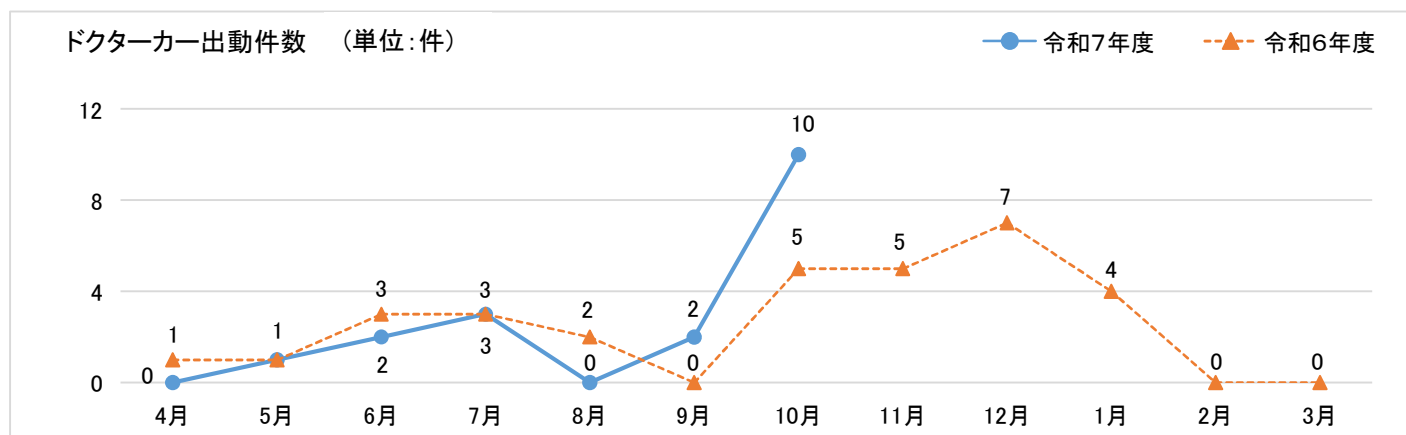
区分	令和6年度 (A)	令和7年度 (B)	増減	増減率(%)
			(B)-(A) (C)	(C)÷(A) ×100
川西救急	438.1	448.1	10.1	2.3
市外救急	170.6	172.1	1.6	0.9
合計	608.7	620.3	11.6	1.9



2 ドクターカー出動件数

(単位:件)

区分	令和6年度 (A)	令和7年度 (B)	増減	増減率(%)
			(B)-(A) (C)	(C)÷(A) ×100
出動件数	31	18	△ 13.0	△ 41.9
ドッキング数	23	10	△ 13.0	△ 56.5

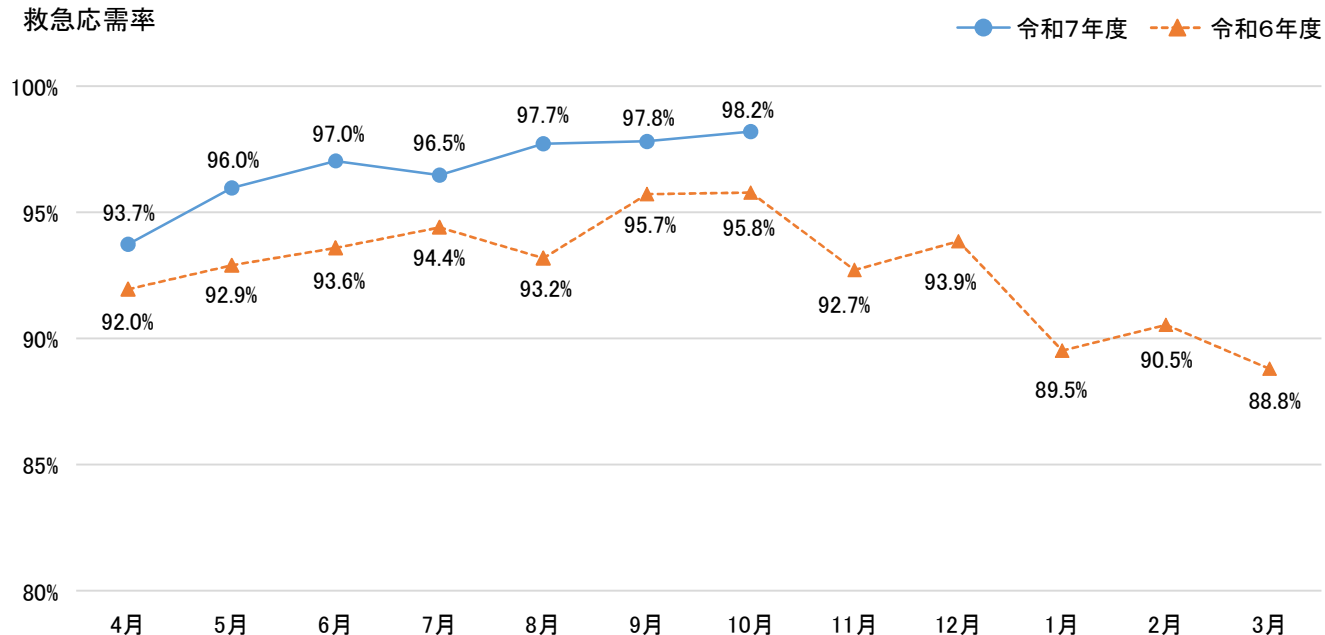


3 救急応需率

(単位: %)

区分	令和6年度 (A)	令和7年度 (B)	増減	増減率
			(B)-(A) (C)	(C)÷(A) × 100
川西救急	97.2	98.8	1.6	1.6
市外救急	82.9	91.7	8.8	10.7
全体	92.7	96.7	4.0	4.3

救急応需率



川西救急応需率

