


# 消 防 年 報



兵 庫 県

川西市消防本部

令和 4 年刊行





## 市章

川西を圖案化したもので、中央の「川」は、川西の「川」と市内を流れる猪名川を兼ねて表しています。

全体の円形は「西」を丸くしたもので、平和と円満を表わしています。



### 市花：りんどう

昔、川西をひらいた源氏が旗印にササリンドウを使用していたので、市花としています。

### 市木：さくら

市内の名所旧跡に多く咲き、春の野山を彩り、毎年多くの市民を楽しませています。



## はじめに

令和2年1月に免震機能を備えた新たな防災拠点として、消防本部・消防署併設型の新庁舎が完成し、新たなスタートを切って2年が経過しました。

この間、川西市のみならず、世界中が新型コロナウイルス感染症の感染拡大に直面し、過去に例を見ない困難な状況を迎えています。

また、世界各地で地震、台風、集中豪雨、火山噴火などの大規模な自然災害が立て続けに発生しております。

感染症の流行や自然災害の脅威、そしてこれに伴う社会情勢の急激な変化のなかで、市民の皆さまの安全・安心に対する関心は一段と高まりを見せ、われわれ消防に寄せる期待は、より一層大きくなっていることと、一同、襟を正す思いです。

今後も、市民の皆さまの安全で安心な暮らしを守るべく、また、市民の皆さまに寄り添い、ご期待にお応えすべく、「消防のプロ組織」として全力を尽くしてまいります。

この年報は、令和3年度の本市消防の現況及び活動を収録したものです。

統計資料は令和3年12月末日現在とし、予算関係は会計年度をもって、また、その他必要なものにはそれぞれの年月日を記して作成しております。

本市消防はもとより、あらゆる方面で活用していただく資料として参考にさせていただければ幸いです。

令和4年7月

川西市消防長

石倉和也



## 目 次

概 要 .....	1
消防機関の配置図 .....	2
消 防 庁 舎 .....	3
消 防 機 構 .....	4

## 総 務

消防力の整備指針による基準と現有消防力との比較 .....	5
1 . 常備消防力 .....	5
2 . 非常備消防力 .....	5
消 防 職 員 .....	6
1 . 定員、実員と累計比較 .....	6
2 . 職員の勤続年数 .....	7
3 . 職員の年齢 .....	8
4 . 職員の配置状況 .....	9
5 . 再任用職員配置状況 .....	10
6 . 再任用職員年齢 .....	10
7 . 職員の教育 .....	11
8 . 表彰等の状況 .....	12
9 . 消防職員の資格取得状況 .....	13
10 . 相互応援協定等の状況 .....	14
消 防 予 算 .....	15
1 . 年度別市一般会計予算と消防予算（歳出） .....	15
2 . 令和 4 年度消防費予算概要 .....	15
3 . 令和 4 年度消防費節別内訳 .....	16

## 消 防

火 災 .....	17
1 . 火災概要 .....	18
2 . 他市町応援火災出場件数 .....	18
3 . 火災発生状況 .....	19
4 . 月別火災発生件数 .....	19
5 . 曜日別火災発生件数 .....	20
6 . 時間別火災発生件数 .....	20
7 . 過去 5 年間の火災発生状況 .....	21

8 . 過去 5 年間の出火原因別火災件数	22
9 . 出火原因別火災発生状況	23
10 . 過去 5 年間の死傷者の推移	23
救 急	24
1 . 救急出場概要	25
事故種別救急出場件数	25
2 . 月別救急出場件数	26
3 . 曜日別救急出場件数	26
4 . 時間別救急出場件数	27
5 . 傷病程度別搬送人員	27
6 . 年齢区分別搬送人員	28
7 . 他市町応援救急出場件数	28
8 . 過去 5 年間の救急出場件数	29
救 助	30
1 . 救助出場概要	31
2 . 救助出場件数及び救助人員	31
3 . 過去 5 年間の救助出場件数	32
その他の出場状況	33
1 . その他の出場状況	33
2 . 調査・訓練・広報活動状況	34
3 . 届出書処理状況	34
気 象	35
1 . 気象状況	35
2 . 気象情報等発令状況	35
消 防 指 令	36
1 . 119 番着信回数	36
2 . 電話別 119 番着信状況	37
3 . テレホンガイド利用状況	37
消 防 施 設	38
1 . 消防水利の現況	38
2 . 消防車両等配置状況	38
3 . 消防用機器配置状況	39-41
4 . 消防ポンプ車等性能一覧	42

## 予 防

火災の予防	43
防火対象物の現況	43
1. 署別防火対象物の現況	43
2. 中高層建築物	44
3. 防火管理者、消防計画を必要とする対象物及び届出状況	45
4. 消防用設備等設置状況	46
消 防 同 意	47
1. 年度別消防同意処理件数	47
2. 用途、署別建築同意状況	47
予 防 査 察	48
1. 予防査察実施状況	48
幼年消防クラブ	49
防火管理講習実施状況	50
危険物規制	51
1. 数量別危険物製造所等の数	51
2. 製造所等に関わる申請、届出等受理状況	52






## 消 防 団

消 防 団	53
組 織 図	53
消防団の沿革	54-64
消防団の現況	65
1. 定員と実員	65
2. 年齢別団員数	65
3. 団員在職年数	65
4. 職業・就業別団員数	65
5. 過去5年間の団員表彰状況	66
6. 消防団分団別消防車両配備状況	67
7. 令和3年度活動状況	68

## 資 料 編

条例・規則等の制定改廃	69-78
消防本部の沿革	79-88
事 務 分 掌	89-91

# 年報まとめ表

市政 人口 予算					
	面積	人口	世帯数	市予算	消防予算
	53.44Km <sup>2</sup>	155,517人	71,001世帯	58,186,000千円	1,785,810千円

人員 施設					
	本部・署所	消防職員	消防団員	消火栓	防火水槽
	消防本部 1 消防署 2 出張所 3	159人 男性 149人 女性 10人	380人 男性 359人 女性 21人	公設2,247基 私設 0基	公設400基 私設253基

災害 件数					
	火災	救急	救助	その他	
	27件	8,108件	129件	559件	

予防 施設			
	防火対象物	危険物施設	
	特定719棟 非特定1,866棟	133施設	

車					
	ポンプ車	タンク車	化学車	救助工作車	救急車
	5台	3台	1台	2台	5台

両					
	ポンプ車	小型動力ポンプ付車		指揮車	はしご車
	2台	28台		2台	1台