

川西市高齢者保健福祉計画・第7期介護保険事業計画の実績について

1. 計画に位置づけた施策の取り組み状況について

川西市高齢者保健福祉計画・第7期介護保険事業計画では、「健幸でいきいきとした地域社会の実現をめざして」との基本理念のもと、6つの基本方針に沿って66の施策を実施してきました。

ここでは、計画期間中の各施策の実施状況について、担当所管による自己評価の概要をまとめています。施策ごとの取り組み内容等は、資料番号1-2「施策評価シート」をご覧ください。

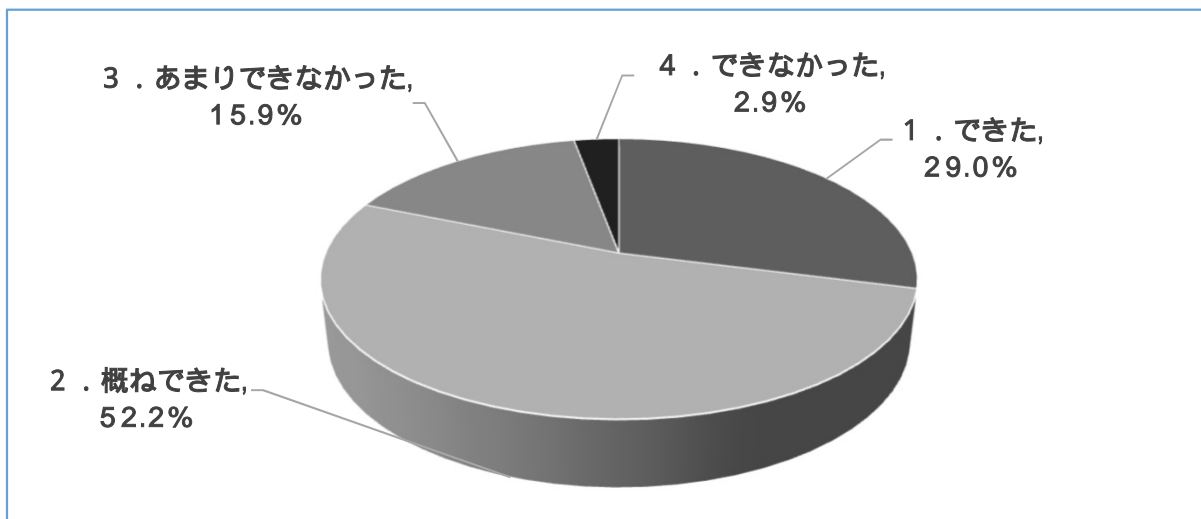
(1) 全体集計

評価は、各施策の担当所管が、計画期間を通じた実施状況について4段階で自己評価したもので、「できた」は計画において予定していたことのうち、概ね80%以上できた場合または取り組みによって市民に説明できる十分な成果があったと言えるもの、「概ねできた」は計画において予定していたことのうち、概ね60%以上はできた場合または取り組みによってこれまでよりよくなった成果があったと言えるもの、「あまりできなかった」は計画において予定していたことのうち、30%~50%程度しかできていない場合または実施したもののほとんど成果があがっていないもの、「できなかった」は計画において予定していたことのうち、ほとんどできていないと思う場合または全く実施していないものを表しています。

計画全体では、「できた」との評価が29.0%、「概ねできた」との評価が52.2%となっており、これらをあわせると81.2%が計画で予定していた内容について、一定の成果があったと評価しています。

	施策数	割合
1. できた	20	29.0%
2. 概ねできた	36	52.2%
3. あまりできなかった	11	15.9%
4. できなかった	2	2.9%
合計	69	100.0%

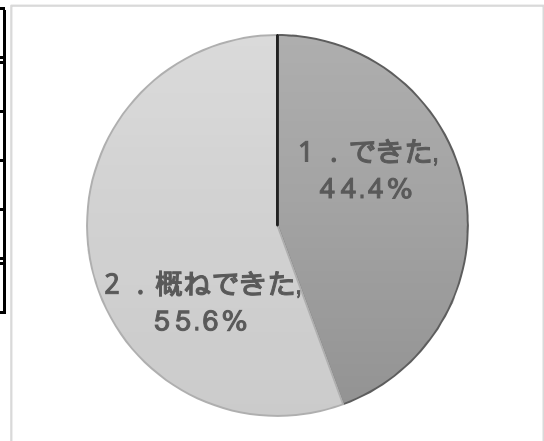
同一施策を複数の所管で実施している場合、所管ごとに評価を行っているため、評価の合計数は、計画に位置づけた施策の合計数とは一致していません。



(2) 基本方針ごとの集計結果

基本方針1：介護予防と健康づくりの推進

	施策数	割合
1. できた	4	44.4%
2. 概ねできた	5	55.6%
3. あまりできなかった	0	0.0%
4. できなかった	0	0.0%
合計	9	100.0%



「1. できた」とした主な項目

(1) 「地域介護予防活動支援事業」

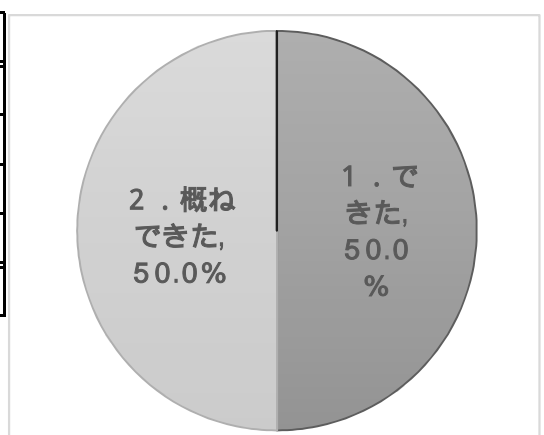
地域住民主体で自主グループ活動を行う「きんたくん健幸体操 転倒予防・いきいき百歳体操編」の会場数は、期初の15か所から期末には37か所に、参加者数も304人から669人に大幅に増やすことができた。

(3) 地域における生活支援体制の整備

平成30年度から、第2層生活支援コーディネーター業務を川西市社会福祉協議会に委託するとともに、第2層協議体の区域を中学校区から概ね小学校区に見直すことで、より地域に密着した課題の課題の解決に向け取り組んだ。

基本方針2：地域包括ケアシステムの深化・推進

	施策数	割合
1. できた	2	50.0%
2. 概ねできた	2	50.0%
3. あまりできなかった	0	0.0%
4. できなかった	0	0.0%
合計	4	100.0%



「1. できた」とした項目

(1) 「運営体制の強化(設置・運営・評価)」

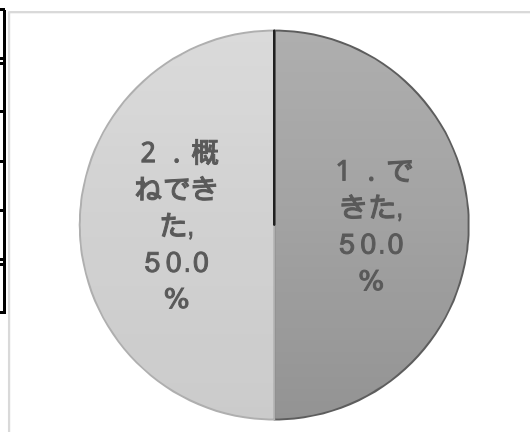
日常生活圏域ごとの地域包括支援センターに加え、基幹型センターとして、市直営の中央地域包括支援センターを設置し、各センターを統括するとともに、実務担当者会議の開催を通じた情報共有や研修による人材育成を行った。

(1) 「総合相談の充実」

日常生活圏域ごとに地域包括支援センターを設置している。また、圏域が広い東谷圏域には、身近な相談窓口として新たに出張所を開設した。

基本方針 3：在宅医療・介護連携の推進

	施策数	割合
1. できた	2	50.0%
2. 概ねできた	2	50.0%
3. あまりできなかった	0	0.0%
4. できなかった	0	0.0%
合計	4	100.0%



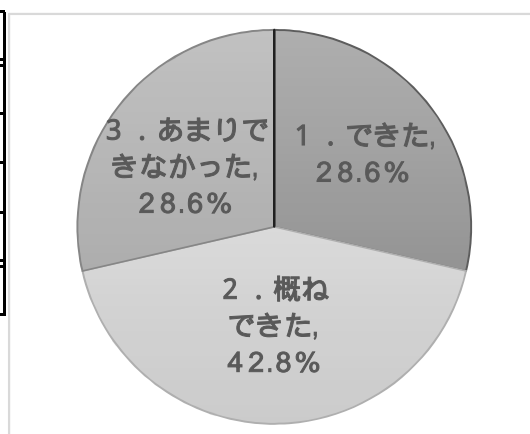
「1. できた」とした主な項目

(1) 「情報共有のための仕組みづくり」

医療・介護連携ツールである「つながりノート」について、ACP（アドバンス・ケア・プランニング）に関する記載ができるよう改訂した。また、猪名川町とともに「入退院支援の手引き」を作成し、事例検討会等を通じて普及に取り組んだ。

基本方針 4：認知症施策の推進

	施策数	割合
1. できた	2	28.6%
2. 概ねできた	3	42.8%
3. あまりできなかった	2	28.6%
4. できなかった	0	0.0%
合計	7	100.0%



「1. できた」とした主な項目

(2) 「認知症地域支援推進員の取り組み」

全地域包括支援センターに認知症地域支援推進員を配置したことで、センターへの相談をきっかけとして、認知症が疑われるケースに対する円滑な支援にが可能となっている。

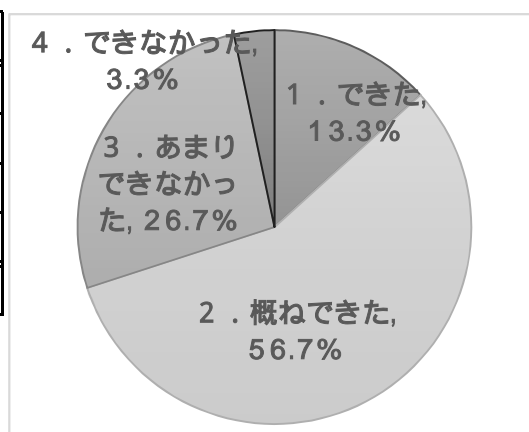
「3. あまりできなかった」とした主な項目

(1) 「認知症の予防」

地域包括支援センターが認知症予防プログラムを実施したが、参加者が徐々に減少したり、自主化後に活動を停止したりする例があり、事業の見直しが必要である。

基本方針 5：高齢者福祉の推進

	施策数	割合
1. できた	4	13.3%
2. 概ねできた	17	56.7%
3. あまりできなかった	8	26.7%
4. できなかった	1	3.3%
合計	30	100.0%



「1. できた」とした主な項目

(3) 「就労の場の確保と創出等」

「川西しごと・サポートセンター」を設置し、60歳以上の方の求人票をまとめることで、パソコンの使用が難しい高齢者でも求人を簡単に探すことが可能になっている。

(4) 「住宅改修」

要介護（要支援）認定を受けた方が実際に居住する住宅について、利用者の身体状況にあわせた手すりの取付けや段差解消等を行う費用を支給した。

「3. あまりできなかった」とした主な項目

(1) 「ふれあい入浴事業」

新町温泉の廃業により、実施箇所は極楽湯のみとなった。また、令和2年度においては、新型コロナウイルス感染症の影響により、一定期間事業を中止したため、実施回数や利用者数が大幅に減少した。

(6) 「認知症による行方不明者家族支援サービス事業」

認知症行方不明者の安全確保や介護している家族の負担軽減を図るため、発信装置による位置探知システムを活用した家族支援サービスを実施しているが、端末を持つことが困難等の理由で利用者が減少している。

(6) 「介護離職の防止」

介護事業者のためのワークショップを開催し、働きやすい職場環境づくりなど介護離職の防止等につながるよう努めたが、家族介護者の負担軽減につながる取り組みは実施できなかった。

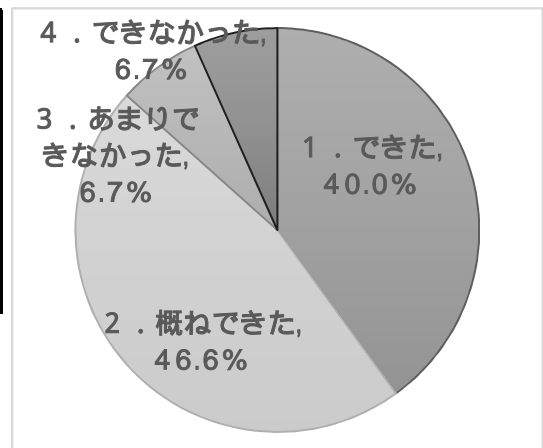
「4. できなかった」とした項目

(5) 「日常生活用具給付等事業」

要介護（要支援）認定を受けている一人暮らし高齢者であって生活保護を受給している方に火災報知器等の給付を行っていたが、財政健全化に伴う事業見直しの結果、令和元年度末をもって事業を廃止した。

基本方針6：介護保険事業の充実と持続可能な運営の確保

	施策数	割合
1. できた	6	40.0%
2. 概ねできた	7	46.6%
3. あまりできなかった	1	6.7%
4. できなかった	1	6.7%
合計	15	100.0%



「1. できた」とした主な項目

(1) 「居宅系サービス」

平成30年度より、居宅介護支援事業所に対する指導を市が主体となって行っており、ケアプラン点検等を通じて適正なサービス提供が行われるよう指導している。また、自宅で暮らすことが困難な要介護状態の高齢者の受け皿として、特定施設入居者生活介護を50人分整備した。

(2) 「介護給付費適正化事業」

要介護認定の適正化については、認定調査票の全件点検を行っている。また、ケアプラン点検については、令和2年度より、全事業所からケアプランの提出を受けて点検を実施している。

(3) 「成年後見制度利用支援事業」

本人の親族等による成年後見の申し立てが困難な高齢者について市長申立てを実施するとともに、後見報酬の支払いが困難な高齢者について報酬助成を行った。

(3) 「高齢者虐待防止のための取り組み」

マニュアルの整備や帳票管理の徹底により、虐待発生の要因や支援方針が明確化され、市と地域包括支援センターとの間で迅速な連携と対応が可能となった。また、市民向けパンフレットや市広報誌を活用し、虐待防止や予防に関する啓発活動を行った。

「3. あまりできなかった」とした項目

(1) 「施設サービス」

日常的な医学管理や看取り・ターミナルケア等の医療機能と生活施設としての機能を併せ持つ介護医療院を12人分整備したが、地域密着型介護老人福祉施設入所者生活介護については、整備事業者の公募を行ったものの応募がなく、未整備となった。

「4. できなかった」とした項目

(4) 「訪問介護利用者負担減額措置事業」

計画期間を通じて本事業の対象となる方はいなかったが、引き続き、障がい者福祉担当部局と連携し、制度の周知に努める。

2. 介護サービス等の給付実績について

予防給付

		平成30年度	令和元年度	令和2年度	計	
介護予防サービス	介護予防訪問入浴介護	計画値	0円	0円	0円	0円
		実績値	68,872円	34,434円	114,045円	217,351円
		達成率	-	-	-	-
	介護予防訪問看護	計画値	44,101,000円	46,204,000円	47,469,000円	137,774,000円
		実績値	44,651,069円	56,031,373円	61,115,432円	161,797,874円
		達成率	101.25%	121.27%	128.75%	117.44%
	介護予防訪問リハビリテーション	計画値	6,483,000円	6,486,000円	6,486,000円	19,455,000円
		実績値	7,480,593円	9,491,624円	6,270,218円	23,242,435円
		達成率	115.39%	146.34%	96.67%	119.47%
	介護予防在宅療養管理指導	計画値	11,193,000円	11,481,000円	11,763,000円	34,437,000円
		実績値	13,668,575円	17,764,450円	19,716,067円	51,149,092円
		達成率	122.12%	154.73%	167.61%	148.53%
	介護予防通所リハビリテーション	計画値	20,487,000円	20,740,000円	21,472,000円	62,699,000円
		実績値	26,530,313円	29,461,092円	24,663,131円	80,654,536円
		達成率	129.50%	142.05%	114.86%	128.64%
	介護予防短期入所生活介護	計画値	6,465,000円	6,468,000円	6,468,000円	19,401,000円
		実績値	5,983,409円	5,205,705円	4,918,486円	16,107,600円
		達成率	92.55%	80.48%	76.04%	83.02%
介護予防短期入所療養介護	計画値	0円	0円	0円	0円	
	実績値	0円	0円	15,758円	15,758円	
	達成率	-	-	-	-	
介護予防福祉用具貸与	計画値	43,405,000円	44,983,000円	46,199,000円	134,587,000円	
	実績値	49,320,978円	52,442,416円	55,214,375円	156,977,769円	
	達成率	113.63%	116.58%	119.51%	116.64%	
特定介護予防福祉用具販売	計画値	6,823,000円	6,823,000円	7,217,000円	20,863,000円	
	実績値	5,373,230円	5,614,288円	5,157,820円	16,145,338円	
	達成率	78.75%	82.28%	71.47%	77.39%	
介護予防住宅改修	計画値	30,738,000円	33,092,000円	33,092,000円	96,922,000円	
	実績値	36,217,243円	34,612,676円	29,391,315円	100,221,234円	
	達成率	117.83%	104.60%	88.82%	103.40%	
介護予防特定施設入居者生活介護	計画値	45,644,000円	51,742,000円	56,013,000円	153,399,000円	
	実績値	54,577,810円	58,876,421円	58,763,886円	172,218,117円	
	達成率	119.57%	113.79%	104.91%	112.27%	

		平成30年度	令和元年度	令和2年度	計	
地域密着型サービス	介護予防 小規模多機能 型居宅介護	計画値	16,220,000円	20,360,000円	20,360,000円	56,940,000円
		実績値	8,959,711円	10,964,114円	7,300,258円	27,224,083円
		達成率	55.24%	53.85%	35.86%	47.81%
	介護予防 認知症対応型 共同生活介護	計画値	0円	0円	0円	0円
		実績値	971,758円	3,019,181円	3,096,104円	7,087,043円
		達成率	-	-	-	-
介護予防支援		計画値	42,919,000円	44,545,000円	45,808,000円	133,272,000円
		実績値	48,165,222円	51,147,552円	52,689,655円	152,002,429円
		達成率	112.22%	114.82%	115.02%	114.05%
小計		計画値	274,478,000円	292,924,000円	302,347,000円	869,749,000円
		実績値	301,968,783円	334,665,326円	328,426,550円	965,060,659円
		達成率	110.02%	114.25%	108.63%	110.96%

介護給付

		平成30年度	令和元年度	令和2年度	計	
居宅介護サービス	訪問介護	計画値	968,327,000円	1,020,719,000円	1,064,945,000円	3,053,991,000円
		実績値	1,008,386,988円	1,114,870,220円	1,188,882,090円	3,312,139,298円
		達成率	104.14%	109.22%	111.64%	108.45%
	訪問入浴介護	計画値	59,478,000円	63,685,000円	65,391,000円	188,554,000円
		実績値	44,522,083円	37,649,708円	40,661,713円	122,833,504円
		達成率	74.85%	59.12%	62.18%	65.15%
	訪問看護	計画値	361,060,000円	379,090,000円	395,450,000円	1,135,600,000円
		実績値	372,222,101円	403,459,389円	466,329,011円	1,242,010,501円
		達成率	103.09%	106.43%	117.92%	109.37%
	訪問リハビリテーション	計画値	48,734,000円	51,326,000円	53,027,000円	153,087,000円
		実績値	40,086,868円	40,969,938円	38,028,252円	119,085,058円
		達成率	82.26%	79.82%	71.71%	77.79%
	居宅療養 管理指導	計画値	170,912,000円	179,866,000円	188,068,000円	538,846,000円
		実績値	186,174,172円	212,644,562円	231,142,867円	629,961,601円
		達成率	108.93%	118.22%	122.90%	116.91%
	通所介護	計画値	1,224,279,000円	1,283,579,000円	1,336,423,000円	3,844,281,000円
		実績値	1,153,778,075円	1,199,713,004円	1,187,148,540円	3,540,639,619円
		達成率	94.24%	93.47%	88.83%	92.10%
	通所リハビリテーション	計画値	218,465,000円	229,698,000円	238,888,000円	687,051,000円
		実績値	214,395,713円	222,188,178円	200,775,611円	637,359,502円
		達成率	98.14%	96.73%	84.05%	92.77%

			平成30年度	令和元年度	令和2年度	計
居宅介護サービス	短期生活介護	計画値	355,406,000円	375,003,000円	390,692,000円	1,121,101,000円
		実績値	313,080,575円	338,000,162円	339,132,248円	990,212,985円
		達成率	88.09%	90.13%	86.80%	88.33%
	短期療養介護	計画値	50,958,000円	52,964,000円	55,673,000円	159,595,000円
		実績値	44,244,980円	49,875,544円	52,001,827円	146,122,351円
		達成率	86.83%	94.17%	93.41%	91.56%
	福祉用具貸与	計画値	298,005,000円	314,069,000円	328,130,000円	940,204,000円
		実績値	314,301,295円	337,986,495円	361,268,317円	1,013,556,107円
		達成率	105.47%	107.62%	110.10%	107.80%
	特定福祉用具販売	計画値	16,753,000円	17,158,000円	18,737,000円	52,648,000円
		実績値	15,735,942円	13,868,966円	14,808,242円	44,413,150円
		達成率	93.93%	80.83%	79.03%	84.36%
	住宅改修費	計画値	37,169,000円	39,546,000円	40,669,000円	117,384,000円
		実績値	34,671,887円	32,365,727円	37,899,577円	104,937,191円
		達成率	93.28%	81.84%	93.19%	89.40%
	特定施設入居者生活介護	計画値	795,921,000円	894,466,000円	959,758,000円	2,650,145,000円
		実績値	830,140,451円	907,036,048円	994,081,535円	2,731,258,034円
		達成率	104.30%	101.41%	103.58%	103.06%
地域密着型サービス	定期巡回・随時対応型訪問介護看護	計画値	82,092,000円	158,133,000円	165,121,000円	405,346,000円
		実績値	85,256,465円	87,972,196円	104,899,075円	278,127,736円
		達成率	103.85%	55.63%	63.53%	68.61%
	認知症対応型通所介護	計画値	11,602,000円	13,818,000円	15,033,000円	40,453,000円
		実績値	9,811,870円	6,565,695円	1,285,568円	17,663,133円
		達成率	84.57%	47.52%	8.55%	43.66%
	小規模多機能型居宅介護	計画値	281,285,000円	348,652,000円	348,652,000円	978,589,000円
		実績値	193,528,788円	219,801,473円	236,203,307円	649,533,568円
		達成率	68.80%	63.04%	67.75%	66.37%
	認知症対応型共同生活介護	計画値	544,170,000円	551,812,000円	553,292,000円	1,649,274,000円
		実績値	555,823,348円	549,343,816円	561,493,513円	1,666,660,677円
		達成率	102.14%	99.55%	101.48%	101.05%
	地域密着型介護老人福祉施設入所者生活介護	計画値	103,760,000円	113,631,000円	197,788,000円	415,179,000円
		実績値	52,074,735円	82,160,139円	95,518,568円	229,753,442円
		達成率	50.19%	72.30%	48.29%	55.34%
	看護小規模多機能型居宅介護	計画値	0円	6,309,000円	81,647,000円	87,956,000円
		実績値	0円	0円	17,530,504円	17,530,504円
		達成率	-	0.00%	21.47%	19.93%
地域密着型通所介護	計画値	461,094,000円	483,533,000円	503,978,000円	1,448,605,000円	
	実績値	474,271,301円	466,154,429円	419,568,583円	1,359,994,313円	
	達成率	102.86%	96.41%	83.25%	93.88%	

		平成30年度	令和元年度	令和2年度	計	
施設サービス	介護老人福祉施設	計画値	2,315,552,000円	2,316,589,000円	2,316,589,000円	6,948,730,000円
		実績値	2,292,351,059円	2,297,503,427円	2,402,107,294円	6,991,961,780円
		達成率	99.00%	99.18%	103.69%	100.62%
	介護老人保健施設	計画値	860,899,000円	861,285,000円	861,285,000円	2,583,469,000円
		実績値	1,128,941,080円	1,213,562,986円	1,261,291,948円	3,603,796,014円
		達成率	131.14%	140.90%	146.44%	139.49%
	介護医療院	計画値	0円	0円	0円	0円
		実績値	40,444,266円	186,005,510円	175,308,394円	401,758,170円
		達成率	-	-	-	-
	介護療養型医療施設	計画値	338,802,000円	338,954,000円	338,954,000円	1,016,710,000円
		実績値	145,745,297円	11,060,791円	5,007,532円	161,813,620円
		達成率	43.02%	3.26%	1.48%	15.92%
居宅介護支援	計画値	594,721,000円	623,124,000円	648,496,000円	1,866,341,000円	
	実績値	591,120,137円	617,076,540円	637,497,927円	1,845,694,604円	
	達成率	99.39%	99.03%	98.30%	98.89%	
小計	計画値	10,199,444,000円	10,717,009,000円	11,166,686,000円	32,083,139,000円	
	実績値	10,141,109,476円	10,647,834,943円	11,069,872,043円	31,858,816,462円	
	達成率	99.43%	99.35%	99.13%	99.30%	

合計（総給付費）	計画値	10,473,922,000円	11,009,933,000円	11,469,033,000円	32,952,888,000円
	実績値	10,443,078,259円	10,982,500,269円	11,398,298,593円	32,823,877,121円
	達成率	99.71%	99.75%	99.38%	99.61%

介護予防・日常生活支援総合事業

		平成30年度	令和元年度	令和2年度	計
訪問型サービス	計画値	174,894,000円	177,398,000円	180,839,000円	533,131,000円
	実績値	168,394,789円	166,714,739円	165,810,352円	500,919,880円
	達成率	96.28%	93.98%	91.69%	93.96%
通所型サービス	計画値	319,310,000円	323,881,000円	330,163,000円	973,354,000円
	実績値	366,188,577円	383,903,521円	347,163,773円	1,097,255,871円
	達成率	114.68%	118.53%	105.15%	112.73%
介護予防ケアマネジメント	計画値	64,185,000円	66,677,000円	68,652,000円	199,514,000円
	実績値	69,595,116円	72,741,406円	68,873,829円	211,210,351円
	達成率	108.43%	109.10%	100.32%	105.86%
合計	計画値	558,389,000円	567,956,000円	579,654,000円	1,705,999,000円
	実績値	604,178,482円	623,359,666円	581,847,954円	1,809,386,102円
	達成率	108.20%	109.75%	100.38%	106.06%

3. 介護サービス基盤の整備実績について

第7期介護保険事業計画に位置づけた介護サービス基盤の整備状況は下表のとおりです。

「特定施設入居者生活介護」及び「看護小規模多機能型居宅介護」については、計画どおり整備することができましたが、「定期巡回・随時対応型訪問介護看護」及び「地域密着型介護老人福祉施設入所者生活介護」については、指定候補事業者の公募を行ったものの応募がなく、未整備となりました。

一方、長期間にわたり療養が必要な要介護認定者に対し、「日常的な医学管理」や「看取り、ターミナルケア」等の医療機能と「生活施設」としての機能を兼ね備えた介護保険施設として、平成30年4月に創設された「介護医療院」を1か所（12人分）整備しました。

サービス種別	計画	実績	名称	所在地	開設時期
特定施設入居者生活介護	50人分	50人分	ウエルハウスキセラ	火打1丁目1-24	令和2年 5月1日
定期巡回・随時対応型訪問介護看護	1か所	-	-	-	-
看護小規模多機能型居宅介護	1か所	1か所	スミスの母里	火打1丁目21-14-2	令和2年 3月2日
地域密着型介護老人福祉施設入所者生活介護	29人分	-	-	-	-
介護医療院	-	12人分	九十九記念病院 介護医療院	栄町10-4	令和元年 10月1日