

平成15年度決算成果報告書



川 西 市

地方自治法第233条第5項の規定により、平成15年度決算における主要な施策の成果を説明する書類として本書を提出する。

平成16年9月21日

川西市長 柴 生 進

目	次	
[1] 決算の概要	_____	1
[2] 一般会計決算の状況	_____	2
財政状況	_____	2
1 決算規模と決算収支	2	
2 歳入決算の状況	3	
3 歳出決算の状況	7	
4 公債と基金の状況	10	
5 債務負担行為の状況	12	
6 繰越事業について	13	
7 財政分析	14	
8 平成15年度行政SR作戦実績	17	
行政サービス成果報告	_____	18
1 施策体系別所属別総コスト一覧表	19	
2 施策別評価指標一覧表	23	
3 行政サービス成果表	25	
成果表目次	25	
(1) 健康福祉都市	30	
(2) 教育文化都市	90	
(3) 環境共生都市	152	
(4) 快適安全都市	176	
(5) 産業活力都市	230	
(6) 自治体経営	246	
(7) その他	272	
[3] 国民健康保険事業特別会計決算の状況	_____	278
財政状況	_____	278
1 決算規模と決算収支	278	
2 歳入歳出決算の状況	279	
3 一般会計繰入金の状況	280	
被保険者数	_____	281
行政サービス成果報告	_____	282
[4] 老人保健事業特別会計決算の状況	_____	288
財政状況	_____	288
1 決算規模と決算収支	288	
2 歳入歳出決算の状況	289	
行政サービス成果報告	_____	290
[5] 農業共済事業特別会計決算の状況	_____	291
財政状況	_____	291
1 決算規模と決算収支	291	
2 歳入歳出決算の状況	291	
行政サービス成果報告	_____	292

[6]	交通災害共済事業特別会計決算の状況	—————	293
	財政状況	—————	293
	1 決算規模と決算収支	293	
	2 歳入歳出決算の状況	294	
	行政サービス成果報告	—————	295
[7]	下水道事業特別会計決算の状況	—————	296
	事業概要と財政状況	—————	296
	1 事業の概要	296	
	2 決算規模と決算収支	296	
	3 歳入歳出決算の状況	297	
	4 一般会計繰入金の状況	298	
	5 公債残高の状況	299	
	6 繰越事業について	300	
	行政サービス成果報告	—————	301
[8]	駐車場事業特別会計決算の状況	—————	305
	財政状況	—————	305
	1 決算規模と決算収支	305	
	2 歳入歳出決算の状況	306	
	3 公債残高の状況	306	
	行政サービス成果報告	—————	307
[9]	住宅街区整備用地先行取得事業特別会計決算の状況	——	308
	財政状況	—————	308
	1 決算規模と決算収支	308	
	2 歳入歳出決算の状況	308	
	3 公債残高の状況	308	
[10]	介護保険事業特別会計決算の状況	—————	309
	財政状況	—————	309
	1 決算規模と決算収支	309	
	2 歳入歳出決算の状況	309	
	行政サービス成果報告	—————	310

[1] 決算の概要

<概要>

平成15年度の決算は、一般会計で実質収支額176,776千円の黒字となり、特別会計では、国民健康保険事業と老人保健事業が赤字決算となっている。なお、一般会計、特別会計の決算総括表及び実質収支額の過去からの推移は、次のとおりである。

第1表 平成15年度(2003年度)決算総括表

(単位:千円)

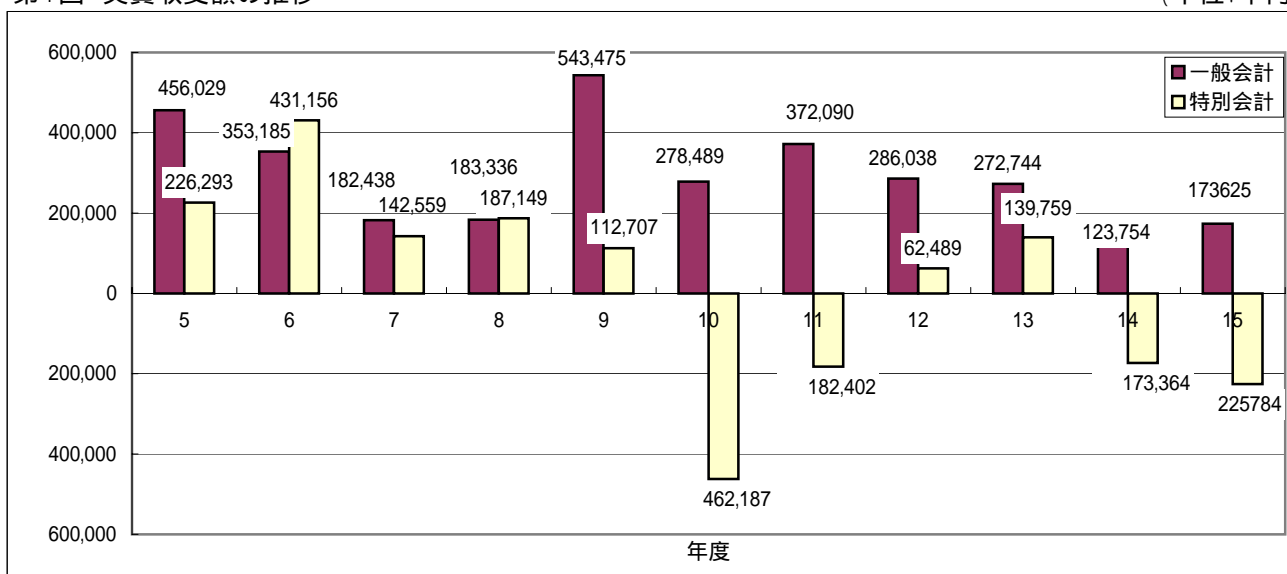
区分	歳入決算額 (A)	歳出決算額 (B)	歳入歳出差引額 (C) = (A) - (B)	翌年度へ繰り越すべき財源 (D)	実質収支額 (E) = (C) - (D)	14年度実質収支額 (F)	増減 (G) = (E) - (F)
会計							
一般会計	45,139,035	44,897,127	241,908	65,132	173,625	123,754	48,002
特別会計					176,776	125,623	51,153
国民健康保険事業	11,293,184	11,425,562	132,378	0	132,378	88,917	43,461
老人保健事業	12,159,634	12,387,606	227,972	0	227,972	139,567	88,405
農業共済事業	25,184	25,184	0	0	0	0	0
交通災害共済事業	29,769	27,956	1,813	0	1,813	181	1,632
下水道事業	5,155,214	5,151,136	4,078	4,078	0	0	0
駐車場事業	156,101	153,904	2,197	0	2,197	6,333	4,136
住宅街区整備用地先行取得事業	2,968,458	2,968,458	0	0	0	0	0
介護保険事業	6,069,975	5,939,419	130,556	0	130,556	48,606	81,950
特別会計合計	37,857,519	38,079,225	221,706	4,078	225,784	173,364	52,420
一般・特別合計	82,996,552	82,976,352	20,200	69,210	52,159	49,610	4,418
					49,008	47,741	1,267

(注) 15年度一般会計実質収支額上段は、翌年度に償還する災害援護資金貸付金返還金(3,151千円)を除いた実質収支額である。

(注) 表内において、各項目の合計と合計欄の数値が端数処理により一致しない場合がある。(以下の表についても同じ)

第1図 実質収支額の推移

(単位:千円)



(注) 一般会計の実質収支額は、比較のため災害援護資金貸付金返還金を除いた実質収支額で表示している。

[2] 一般会計決算の状況

1. 財政状況

1. 決算規模と決算収支

平成15年度決算規模は、歳入で45,139,035千円、歳出で44,897,127千円となり、前年度に比べ、歳入が0.5%、歳出が0.4%増加した。歳入決算額から歳出決算額を差し引いた歳入歳出差引額(形式収支)は、241,908千円で、さらに繰越財源を差し引いた実質収支額は、176,776千円である。なお、実質収支額のうち、翌年度償還にあてる災害援護資金返還金3,151千円を控除した実質収支額は、173,625千円となり、前年度に比べると49,871千円、40.3%の増となっている。

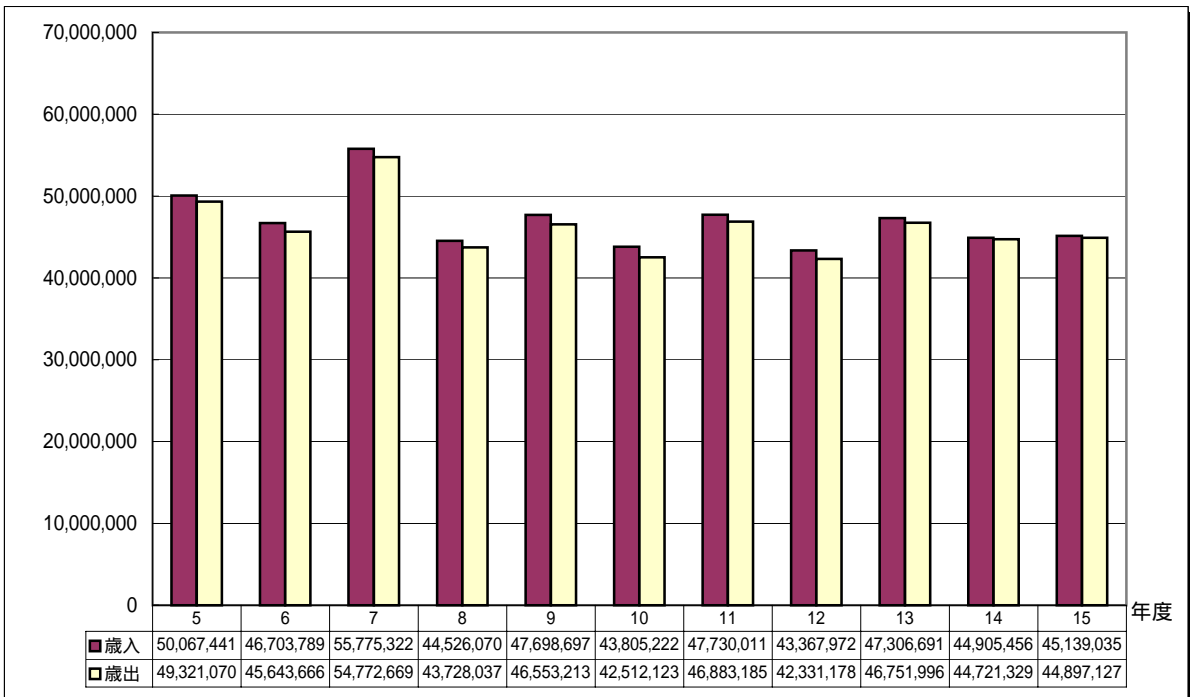
第2-1表 決算規模と収支の状況

(単位:千円)

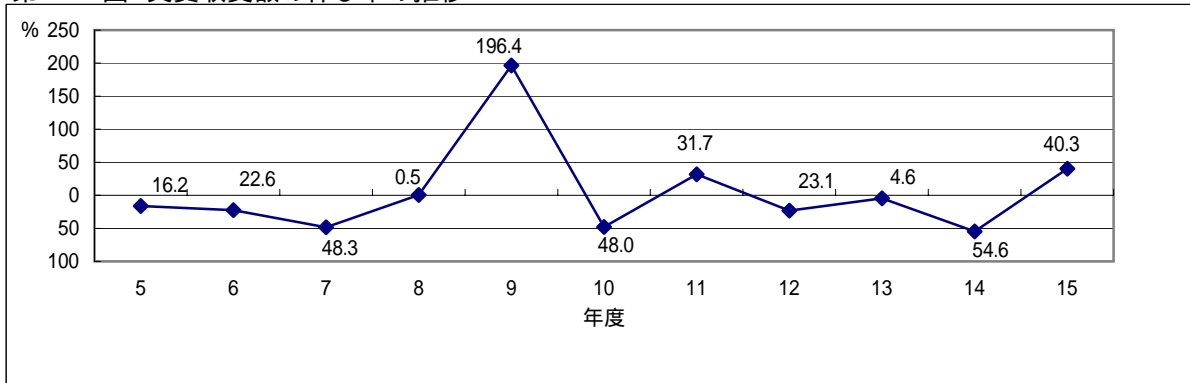
	歳入決算額 (A)	歳出決算額 (B)	歳入歳出差引額 (C) = (A) - (B)	翌年度へ繰り越すべき財源 (D)	実質収支額 (E) = (C) - (D)	災害援護資金返還金 (F)	(F)を除いた実質収支額 (G) = (E) - (F)
平成15年度	45,139,035	44,897,127	241,908	65,132	176,776	3,151	173,625
平成14年度	44,905,456	44,721,329	184,127	58,504	125,623	1,869	123,754
増減額	233,579	175,798	57,781	6,628	51,153	1,282	49,871
増減率(%)	0.5	0.4	31.4	11.3	40.7	40.7	40.3

第2-1図 歳入歳出決算規模の推移

(単位:千円)



第2-2図 実質収支額の伸び率の推移



2. 歳入決算の状況

(1) 総括

市税収入が前年度と比べて約13億円減、地方交付税が約2億円減と大幅に落ち込み、市債の発行等に対応したものの、多額の基金を繰入ることによって収支の均衡を図っている。なお、市債の約15億円増は臨時財政対策債の増加に伴うものである。

第2-2表 歳入目的別決算額一覧表

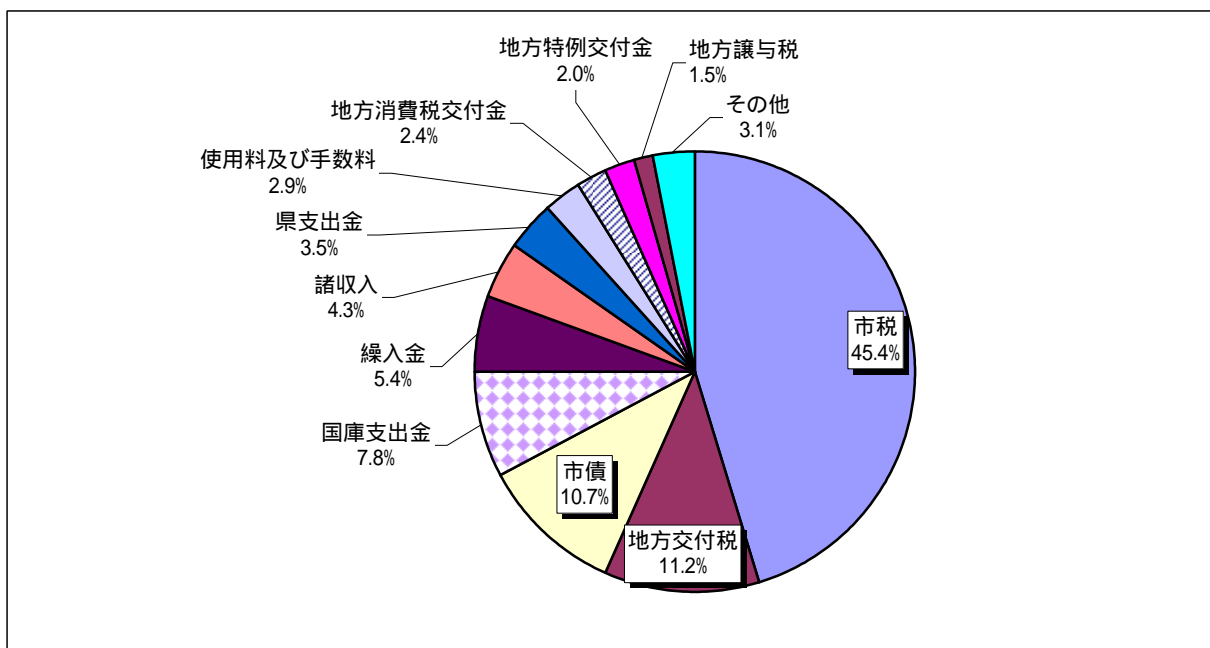
(単位:千円)

科 目	区 分		H15決算額		H14決算額		増減額	
	(A)	%	(B)	%	(A) - (B)	%	(A) - (B)	%
1 市税	20,471,049	45.4	21,807,808	48.6	1,336,759	6.1		
2 地方譲与税	666,458	1.5	672,151	1.5	5,693	0.8		
3 利子割交付金	252,348	0.6	356,499	0.8	104,151	29.2		
4 地方消費税交付金	1,061,190	2.4	942,852	2.1	118,338	12.6		
5 ゴルフ場利用税交付金	217,897	0.5	224,162	0.5	6,265	2.8		
6 自動車取得税交付金	284,178	0.6	259,352	0.6	24,826	9.6		
7 国有提供施設等所在市町村助成交付金	25,033	0.1	25,033	0.1	0	0.0		
8 地方特例交付金	900,659	2.0	954,709	2.1	54,050	5.7		
9 地方交付税	5,048,158	11.2	5,277,723	11.8	229,565	4.3		
10 交通安全対策特別交付金	33,819	0.1	29,965	0.1	3,854	12.9		
11 分担金及び負担金	274,218	0.6	292,555	0.7	18,337	6.3		
12 使用料及び手数料	1,302,668	2.9	1,312,464	2.9	9,796	0.7		
13 国庫支出金	3,523,971	7.8	3,158,623	7.0	365,348	11.6		
14 県支出金	1,573,042	3.5	1,404,384	3.1	168,658	12.0		
15 財産収入	87,131	0.2	156,023	0.3	68,892	44.2		
16 寄附金	28,901	0.1	6,636	0.0	22,265	335.5		
17 繰入金	2,426,717	5.4	2,255,401	5.0	171,316	7.6		
18 繰越金	184,127	0.4	554,695	1.2	370,568	66.8		
19 諸収入	1,928,986	4.3	1,960,297	4.4	31,311	1.6		
20 市債	4,848,485	10.7	3,254,123	7.2	1,594,362	49.0		
合 計	45,139,035	100.0	44,905,456	100.0	233,579	0.5		

<用語解説>

地方特例交付金 = 恒久的な減税に伴う地方税の減収額の一部を補てんするため、地方税の代替的性格を有し、将来の税制の抜本的な見直し等が行われるまでの間、交付される。

第2-3図 歳入構成状況



(2) 財源の性質別分類

市税が前年度より1,336,759千円の減となり、昨年に引き続いて多額の基金繰入を行っている。また、自主財源の割合も前年度から3.9%減少し59.2%となっている。

第2 - 3表 歳入性質別決算額一覧表

(単位:千円)

科目	区分	H15決算額	構成比	H14決算額	構成比	増減額	増減率
		(A)	%	(B)	%	(A) - (B)	%
自主財源	市税	20,471,049	45.4	21,807,808	48.6	1,336,759	6.1
	分担金及び負担金	274,218	0.6	292,555	0.7	18,337	6.3
	使用料及び手数料	1,302,668	2.9	1,312,464	2.9	9,796	0.7
	財産収入	87,131	0.2	156,023	0.3	68,892	44.2
	寄附金	28,901	0.1	6,636	0.0	22,265	335.5
	繰入金	2,426,717	5.4	2,255,401	5.0	171,316	7.6
	繰越金	184,127	0.4	554,695	1.2	370,568	66.8
	諸収入	1,928,986	4.3	1,960,297	4.4	31,311	1.6
	自主財源小計	26,703,797	59.2	28,345,880	63.1	1,642,082	5.8
依存財源	地方譲与税	666,458	1.5	672,151	1.5	5,693	0.8
	利子割交付金	252,348	0.6	356,499	0.8	104,151	29.2
	地方消費税交付金	1,061,190	2.4	942,852	2.1	118,338	12.6
	ゴルフ場利用税交付金	217,897	0.5	224,162	0.5	6,265	2.8
	自動車取得税交付金	284,178	0.6	259,352	0.6	24,826	9.6
	国有提供施設等所在市町村助成交付金	25,033	0.1	25,033	0.1	0	0.0
	地方特例交付金	900,659	2.0	954,709	2.1	54,050	5.7
	地方交付税	5,048,158	11.2	5,277,723	11.8	229,565	4.3
	交通安全対策特別交付金	33,819	0.1	29,965	0.1	3,854	12.9
	国庫支出金	3,523,971	7.8	3,158,623	7.0	365,348	11.6
	県支出金	1,573,042	3.5	1,404,384	3.1	168,658	12.0
	市債	4,848,485	10.7	3,254,123	7.2	1,594,362	49.0
	依存財源小計	18,435,238	40.8	16,559,576	36.9	1,875,662	11.3
合計	45,139,035	100	44,905,456	100	233,580	0.5	

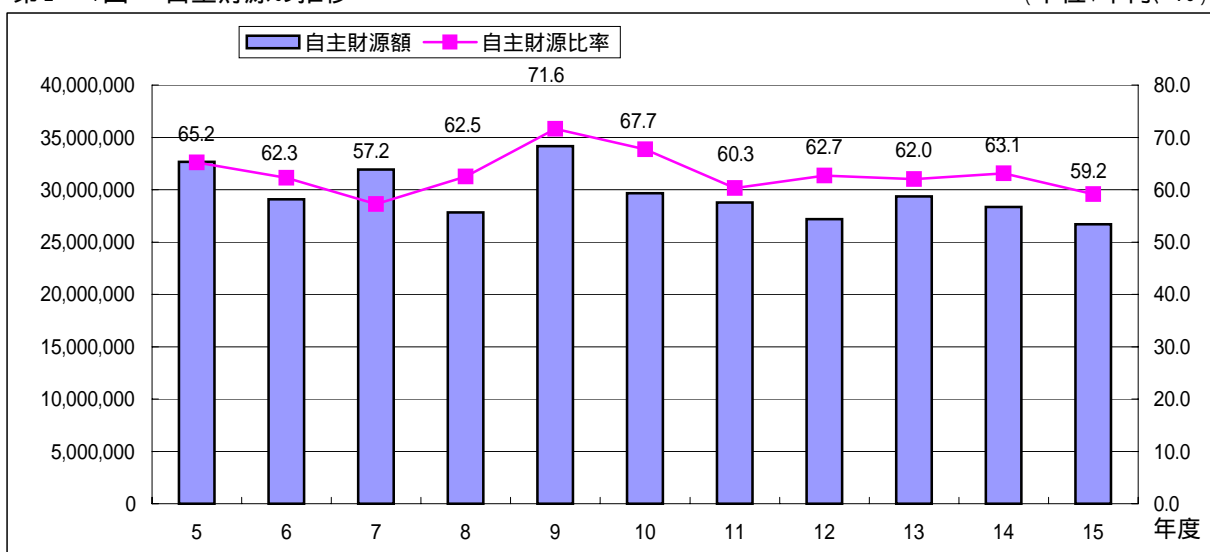
<用語解説>

自主財源 = 自治体が自主的に収入しうる財源であり、この財源の多寡が、行政活動の自主性と安定性を確保しうるかどうかの尺度となる。

依存財源 = 国、県の意志により定められた額が交付されたり、割り当てられたりする財源である。

第2 - 4図 自主財源の推移

(単位:千円、%)



(3) 市税の状況

長引く景気低迷の影響により個人市民税が7.9%減と6年連続の減少となり、さらに固定資産税、都市計画税も大きく落ち込んだことから、市税収入全体では前年度より1,336,759千円、6.1%の大幅な減となっている。

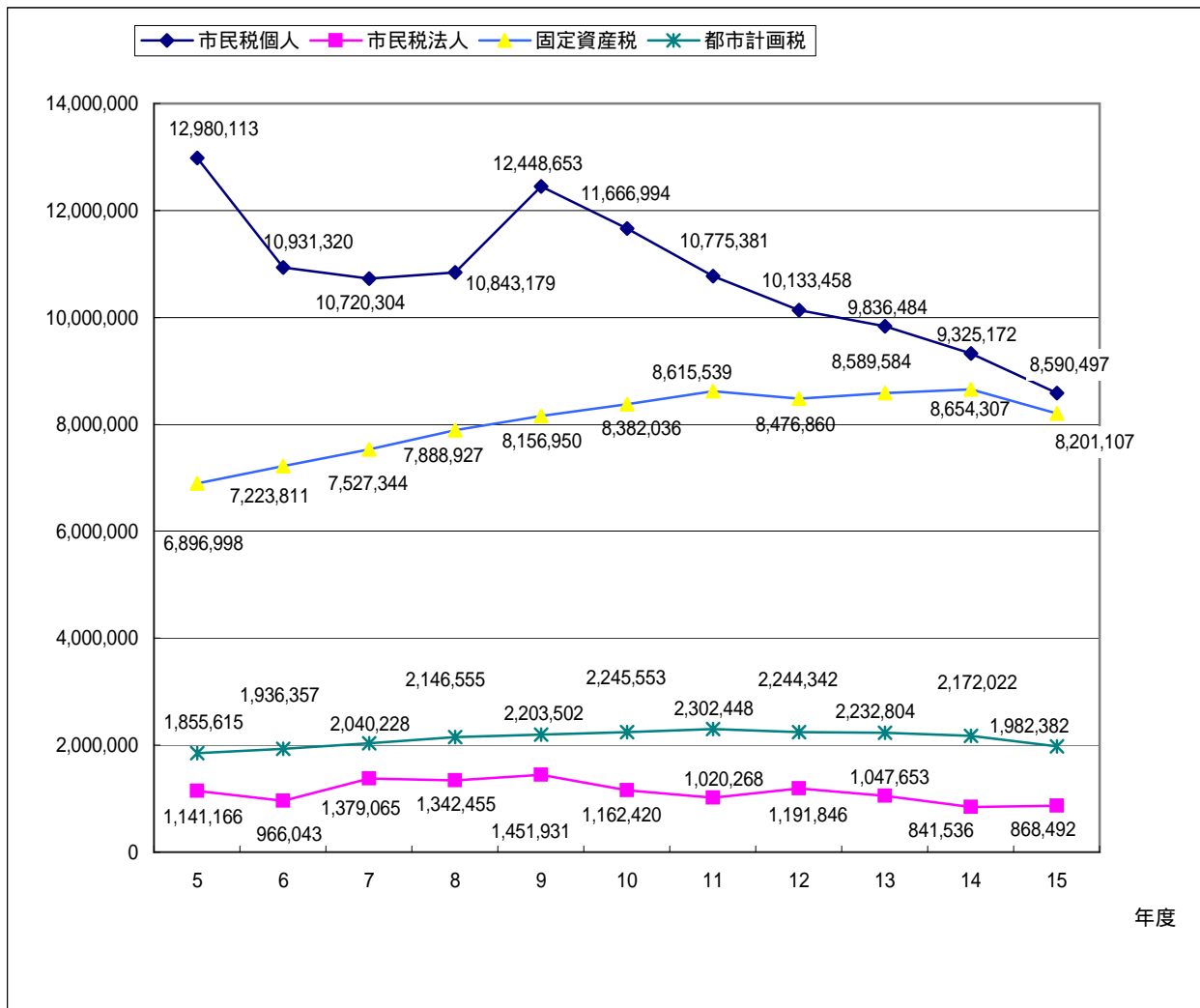
第2 - 4表 税目別一覧表

(単位:千円)

税目	15年度決算額 (A)	構成比 %	14年度決算額 (B)	構成比 %	増減 (A) - (B)	増減率 %
市民税個人	8,590,497	42.0	9,325,172	42.8	734,675	7.9
市民税法人	868,492	4.2	841,536	3.9	26,956	3.2
固定資産税	8,201,107	40.1	8,654,307	39.7	453,200	5.2
軽自動車税	100,105	0.5	96,858	0.4	3,247	3.4
市たばこ税	728,294	3.6	712,330	3.3	15,964	2.2
特別土地保有税	0	0.0	5,466	0.0	5,466	皆減
入湯税	172	0.0	117	0.0	55	47.0
都市計画税	1,982,382	9.7	2,172,022	10.0	189,640	8.7
合計	20,471,049	100.0	21,807,808	100.0	1,336,759	6.1
(参考)						
減税補てん債	312,000		341,700		29,700	8.7
地方特例交付金	900,659		954,709		54,050	5.7

第2 - 5図 主な税目の推移

(単位:千円)



(4) 地方交付税の状況

平成13年度から普通交付税の一部が臨時財政対策債へ振り替えられており、平成15年度の振替額が倍増したため、普通交付税は対前年度比較で1.0%、41,212千円の減額となった。なお、臨時財政対策債を加えて前年度と比較した場合は、26.9%、1,505,888千円の増額となっている。

第2-5表 地方交付税の状況 (単位:千円)

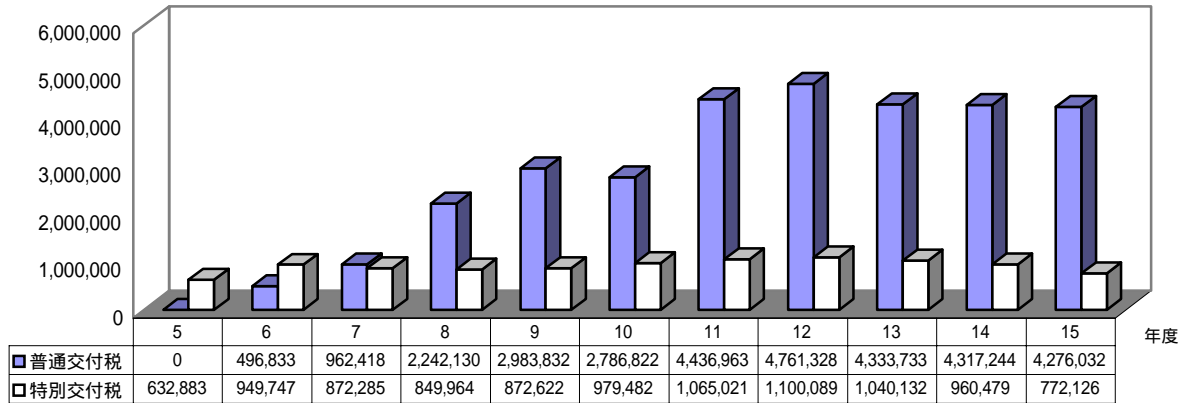
区分	15年度決算額 (A)	構成比 %	14年度決算額 (B)	構成比 %	増減 (A) - (B)	増減率 %
普通交付税	4,276,032	84.7	4,317,244	81.8	41,212	1.0
特別交付税	772,126	15.3	960,479	18.2	188,353	19.6
合計	5,048,158	100.0	5,277,723	100.0	229,565	4.3
(参考) 臨時財政対策債	2,823,900		1,276,800		1,547,100	121.2

<用語解説>

普通交付税 = 標準的な団体規模をモデルに、その通常必要な支出額のうち一般財源の必要額と、その団体が通常確保する税収入額等を算定し、その収入不足金額について交付される。

特別交付税 = 普通交付税に反映することができなかった災害や湧水などの臨時的に発生した経費など具体的な特別事情などを考慮して交付される。

第2-6図 地方交付税の推移 (単位:千円)



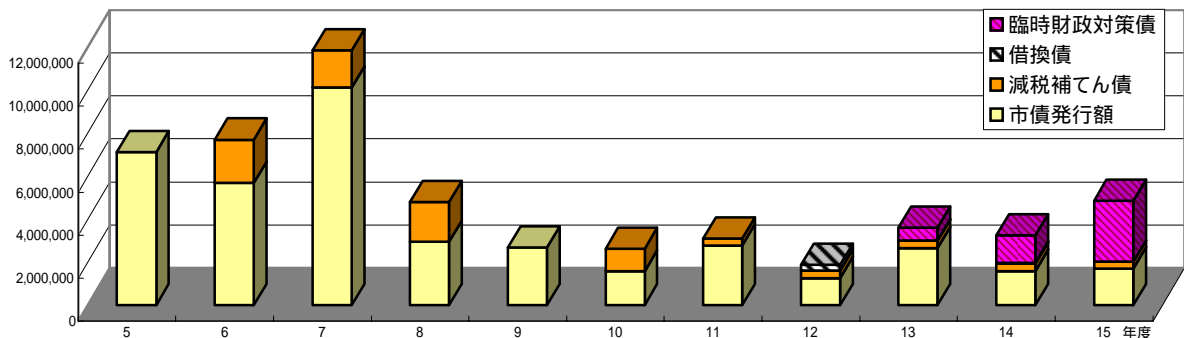
(5) 市債の状況

15年度の発行額は4,848,485千円で、これは前年度と比較して、1,594,362千円 49%の増となっている。このうち、減税補てん債、臨時財政対策債を除けば、1,712,585千円となっており、前年度に引き続き公共投資にかかる市債の発行は抑制している。なお、歳入に占める市債の割合(市債依存度)は10.7%と前年度に比べ上昇しているが、これは、臨時財政対策債の増によるものである。

第2-6表 市債の状況 (単位:千円)

区分	15年度決算額 (A)	歳入総額 に占める 割合%	14年度決算 額 (B)	歳入総額 に占める 割合%	増減 (A) - (B)	増減率 %
市債	4,848,485	10.7	3,254,123	7.2	1,594,362	49.0
うち、減税補てん債	312,000	0.7	341,700	0.8	29,700	8.7
うち、臨時財政対策債	2,823,900	6.3	1,276,800	2.8	1,547,100	121.2

第2-7図 市債発行額の推移 (単位:千円)



3. 歳出決算の状況

(1) 総括

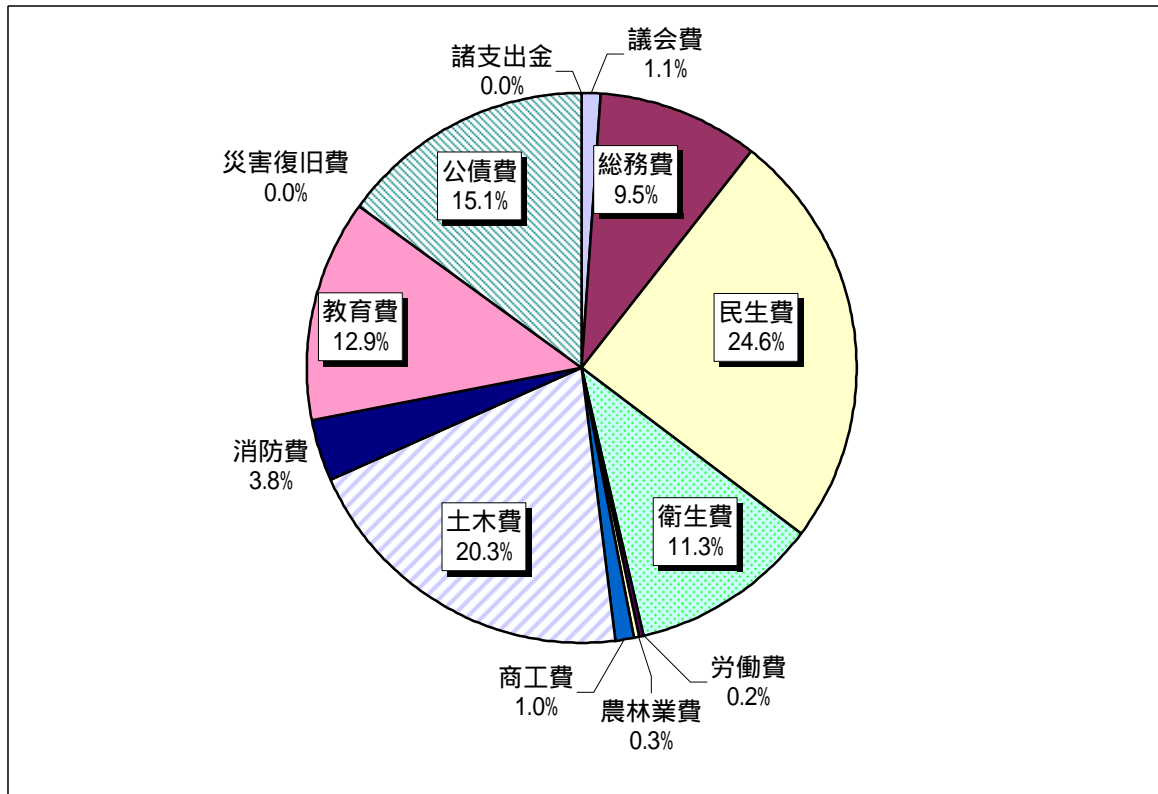
歳出総額は、前年度に比較して0.4%増の44,897,127千円となっている。これを目的別にみれば、民生費において児童扶養手当支給事務の県からの移譲に伴う経費の増、教育費では加茂遺跡保存事業にかかる用地購入、土木費で加茂一丁目公園の用地購入等を実施している。なお、減額の大きいものでは、衛生費(南部処理センターダイオキシン対策改良事業の完了)と公債費(過年度に発行した市債の償還完了)がある。

第2 - 7表 歳出目的別決算額一覧表

(単位:千円)

科目	H15決算額		H14決算額		増減額	
	(A)	構成比 %	(B)	構成比 %	(A) - (B)	増減率 %
1 議会費	479,494	1.1	500,536	1.1	21,042	4.2
2 総務費	4,281,250	9.5	4,368,266	9.8	87,016	2.0
3 民生費	11,040,646	24.6	10,477,971	23.4	562,675	5.4
4 衛生費	5,082,687	11.3	5,826,263	13.0	743,576	12.8
5 労働費	108,056	0.2	131,372	0.3	23,316	17.7
6 農林業費	114,461	0.3	148,160	0.3	33,699	22.7
7 商工費	428,171	1.0	472,502	1.1	44,331	9.4
8 土木費	9,109,620	20.3	8,827,369	19.7	282,251	3.2
9 消防費	1,712,057	3.8	1,655,048	3.7	57,009	3.4
10 教育費	5,771,923	12.9	5,340,674	11.9	431,249	8.1
11 災害復旧費	1,978	0.0	0	0.0	1,978	皆増
12 公債費	6,765,896	15.1	6,972,540	15.6	206,644	3.0
13 諸支出金	888	0.0	628	0.0	260	41.4
合計	44,897,127	100.0	44,721,329	100.0	175,798	0.4

第2 - 8図 歳出目的別構成状況



(2) 歳出の性質別分類

義務的経費(人件費・扶助費・公債費)については、2.1%、505,927千円増加している。人件費は給与の減額改定、職員数の減等により4.3%減少し、扶助費が児童扶養手当支給事務の県からの移譲に伴う経費の増等で16.3%増加、公債費が過年度に発行した市債の償還が完了したことによる減があるものの、中央北地区整備事業にかかる償還額の増により4.4%増加している。投資的経費については、加茂遺跡保存事業のほか、予防歯科センターや生涯学習センターの改良事業などを行い前年度より5.2%、165,759千円増加しているが、総額に占める比率は7.5%と低い割合となっている。

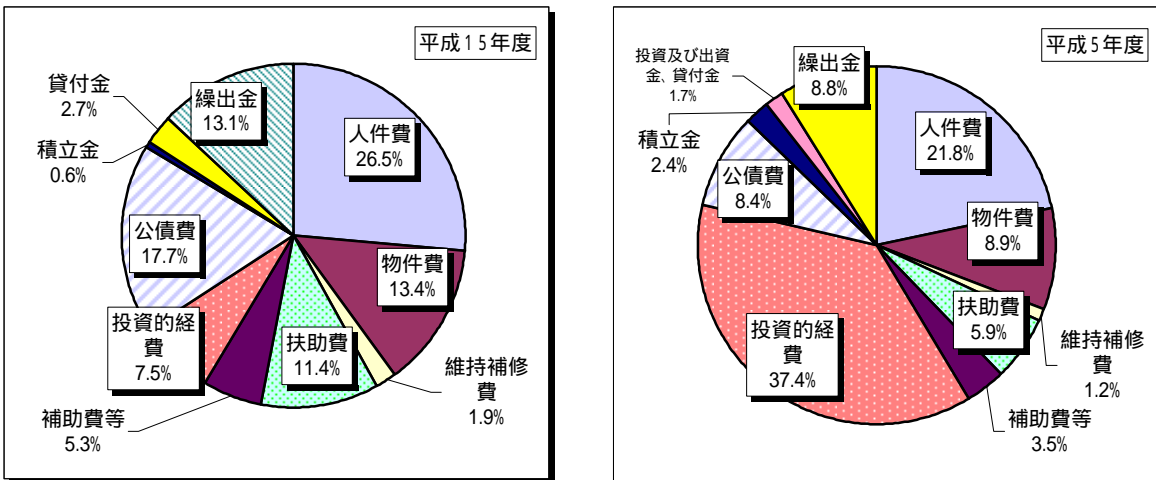
第2-8表 歳出性質別決算額一覧表

(単位:千円)

科目	区分	H15決算額 (A)	構成比 %	H14決算額 (B)	構成比 %	増減額 (A) - (B)	増減率 %
1	人件費	11,893,027	26.5	12,433,649	27.8	540,622	4.3
2	物件費	6,006,425	13.4	6,296,678	14.1	290,253	4.6
3	維持補修費	871,488	1.9	874,283	2.0	2,795	0.3
4	扶助費	5,101,141	11.4	4,386,056	9.8	715,085	16.3
5	補助費等	2,393,498	5.3	2,487,798	5.6	94,300	3.8
6	投資的経費	3,345,553	7.5	3,179,794	7.1	165,759	5.2
7	災害復旧費	1,978	0.0	0	0.0	1,978	皆増
8	公債費	7,931,891	17.7	7,600,427	17.0	331,464	4.4
9	積立金	286,844	0.6	326,554	0.7	39,710	12.2
10	投資及び出資金	0	0.0	0	0.0	0	-
11	貸付金	1,204,446	2.7	1,250,445	2.8	45,999	3.7
12	繰出金	5,860,836	13.1	5,885,645	13.2	24,809	0.4
合計		44,897,127	100.0	44,721,329	100.0	175,798	0.4

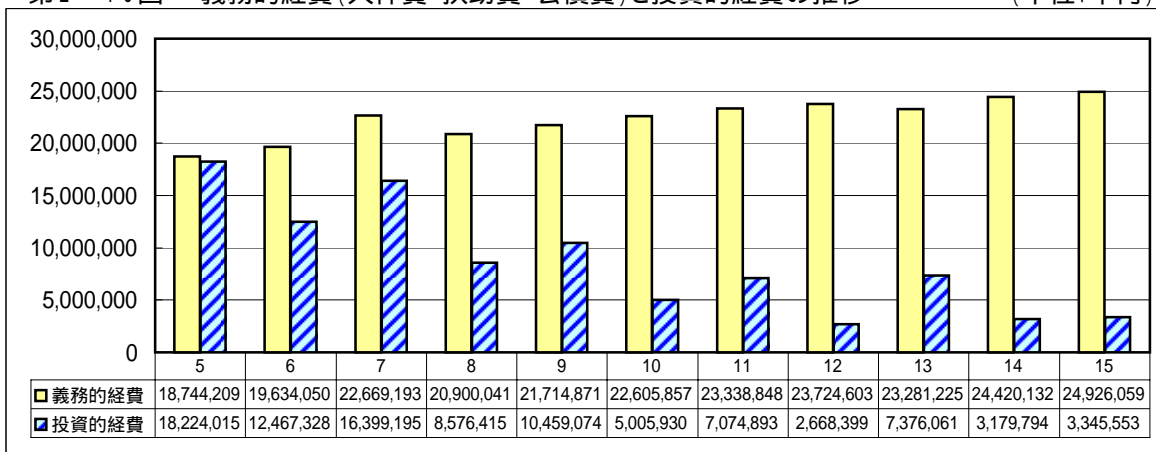
第2-9図 性質別経費の構成比(10年前との比較)

(単位:%)



第2-10図 義務的経費(人件費・扶助費・公債費)と投資的経費の推移

(単位:千円)



第2-9表 目的別(費目別)性質別一覧表

(単位:千円)

性質別 目的別	人件費	物件費	維持補修費	扶助費	補助費等	投資的経費	公債費	積立金	投資及び 出資金	貸付金	繰出金	合計
議会費	434,011	24,776	339		20,368							479,494
総務費	2,467,328	1,051,136	18,567		328,529	132,404		282,616		670		4,281,250
民生費	1,696,481	617,920	42,985	5,004,052	571,736	112,677		4,228			2,990,567	11,040,646
衛生費	1,735,795	2,119,819	267,766	32,470	828,053	98,354				430		5,082,687
労働費	30,116	8,306	235		7,299					62,100		108,056
農林業費	70,202	5,320			8,409	11,683					18,847	114,461
商工費	102,359	7,415			62,297					256,100		428,171
土木費	1,454,131	669,576	211,816		163,986	1,729,458	1,168,459			861,660	2,850,534	9,109,620
消防費	1,338,550	168,509	14,589		25,824	164,585						1,712,057
教育費	2,564,054	1,331,184	315,191	64,619	376,997	1,096,392				23,486		5,771,923
災害復旧費						1,978						1,978
公債費		2,464					6,763,432					6,765,896
諸支出金											888	888
合計	11,893,027	6,006,425	871,488	5,101,141	2,393,498	3,347,531	7,931,891	286,844	0	1,204,446	5,860,836	44,897,127

<用語解説>

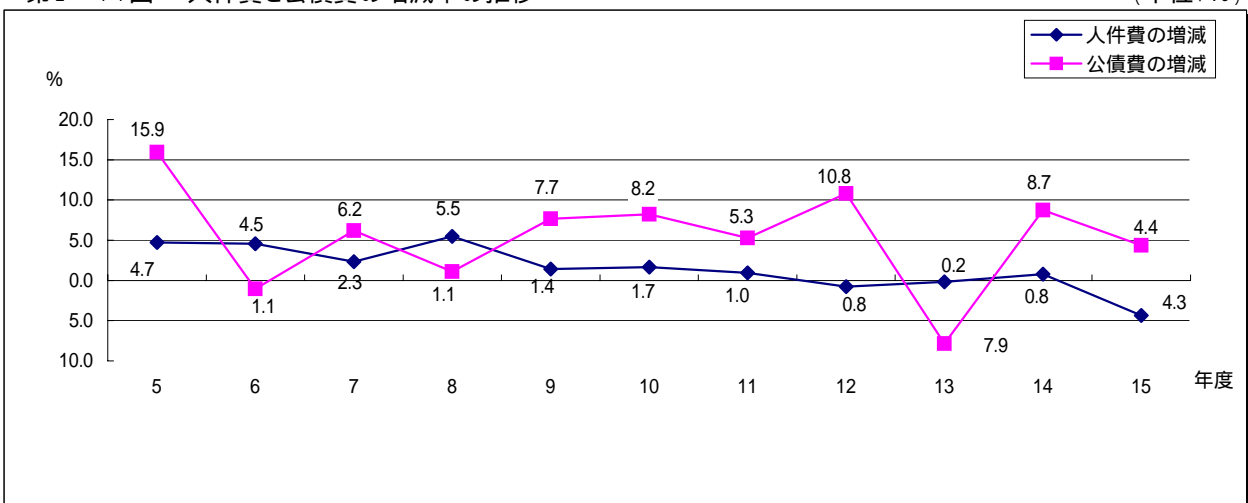
- 人件費 = 職員等に対する給与、職員手当等として支払われる経費で、議員、委員への報酬、臨時職員への賃金を含む。
- 物件費 = 旅費、交際費、需用費、役務費、備品購入費、報償費、委託料、使用料及び賃借料、原材料費等の消費的経費で投資的経費や維持補修費に計上されるものは除かれる。
- 維持補修費 = 地方公共団体が管理する公共用施設等の効用を保全するための経費。
- 扶助費 = 地方公共団体が各種の法令(生活保護法、児童福祉法、老人福祉法等)に基づき被扶養者に対して支給する経費及び単独で行う各種扶助の経費。
- 補助費等 = 各種団体への補助金、協議会等への負担金、補償金、賠償金、償還金、寄附金等の経費で、企業会計への補助金はここに含まれる。
- 投資的経費 = 支出の効果が社会資本形成に向けられ、施設等がストックとして将来に残るものに支出される経費。
- 公債費 = 地方公共団体が借り入れた地方債の元利償還金及び一時借入金利子の合算額をいう。
- 積立金 = 財政基金などの基金に対して積み立てる経費。
- 投資及出資金 = 出資金、出捐金など。
- 貸付金 = 地方公共団体が直接あるいは間接に地域住民の福祉増進を図るため現金の貸付を行う経費。
- 繰出金 = 特別会計(企業会計は除く)への繰出し及び定額運用基金(土地開発基金等)へ繰出しする経費。

(3)人件費と公債費の状況

人件費については、給与の減額改定や、職員数の削減などにより、4.3%減少している。また、公債費については、過年度に発行した市債の償還が完了したことによる減があるものの、中央北地区整備事業にかかる償還額の増により4.4%増加している。

第2-11図 人件費と公債費の増減率の推移

(単位:%)



(注)平成7年度の公債費の数値は、比較のため繰上償還分(2,473,934千円)を除いている。

4. 公債と基金の状況

(1) 公債残高の状況

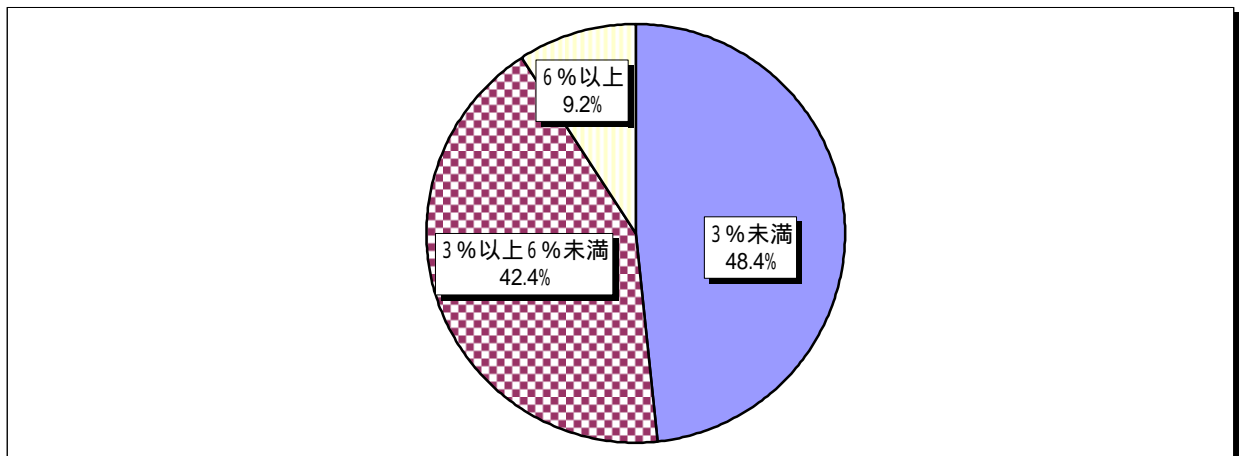
公債残高は、地方債発行を抑制していることにより、平成8年度をピークに逡減傾向にあるものの、496億円の公債残高を抱えており、依然として厳しい状況にある。また、利率別に見れば、6%以上の利率分が9.2%、3%以上6%未満が42.4%、3%未満が48.4%となっている。

第2-10表 平成15年度末借入先別利率別公債残高 (単位:千円、%)

	3%未満(A)		3%以上6%未満(B)		6%以上(C)		残高合計 A+B+C
	残高	構成比	残高	構成比	残高	構成比	
財務省	12,748,136	53.1	11,058,131	52.6	1,658,942	36.1	25,465,209
郵政公社	1,285,610	5.4	3,437,471	16.3	2,748,326	59.8	7,471,407
公営企業金融公庫	770,158	3.2	4,284,282	20.4	192,177	4.2	5,246,617
銀行	4,858,746	20.3	1,322,687	6.3	0	0.0	6,181,433
保険会社	688,509	2.9	736,800	3.5	0	0.0	1,425,309
信用金庫	303,580	1.3	0	0.0	0	0.0	303,580
職員共済組合	0	0.0	138,078	0.7	0	0.0	138,078
職員退職手当組合	143,333	0.6	0	0.0	0	0.0	143,333
国	469,108	2.0	0	0.0	0	0.0	469,108
兵庫県	488,908	2.0	0	0.0	0	0.0	488,908
市場公募	1,000,000	4.2	0	0.0	0	0.0	1,000,000
その他	1,234,933	5.1	47,010	0.2	0	0.0	1,281,943
公債残高合計	23,991,019	48.4	21,024,459	42.4	4,599,445	9.2	49,614,923

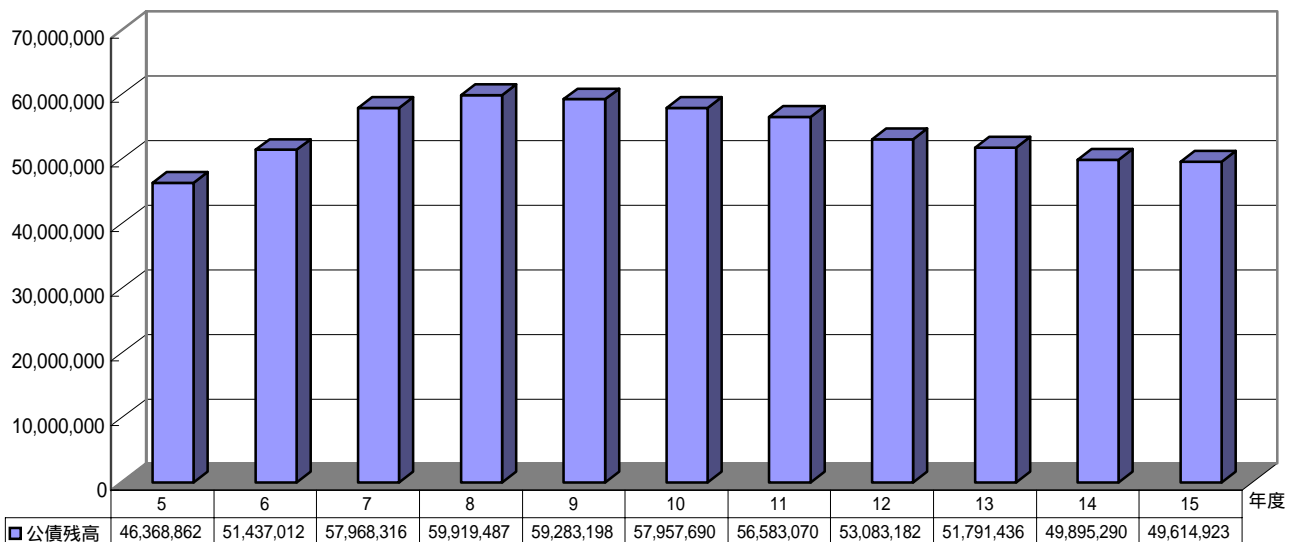
国土交通省、文部科学省及び環境省

第2-12図 平成15年度末利率別公債残高の構成比



第2-13図 公債残高の推移

(単位:千円)



(2) 基金の状況

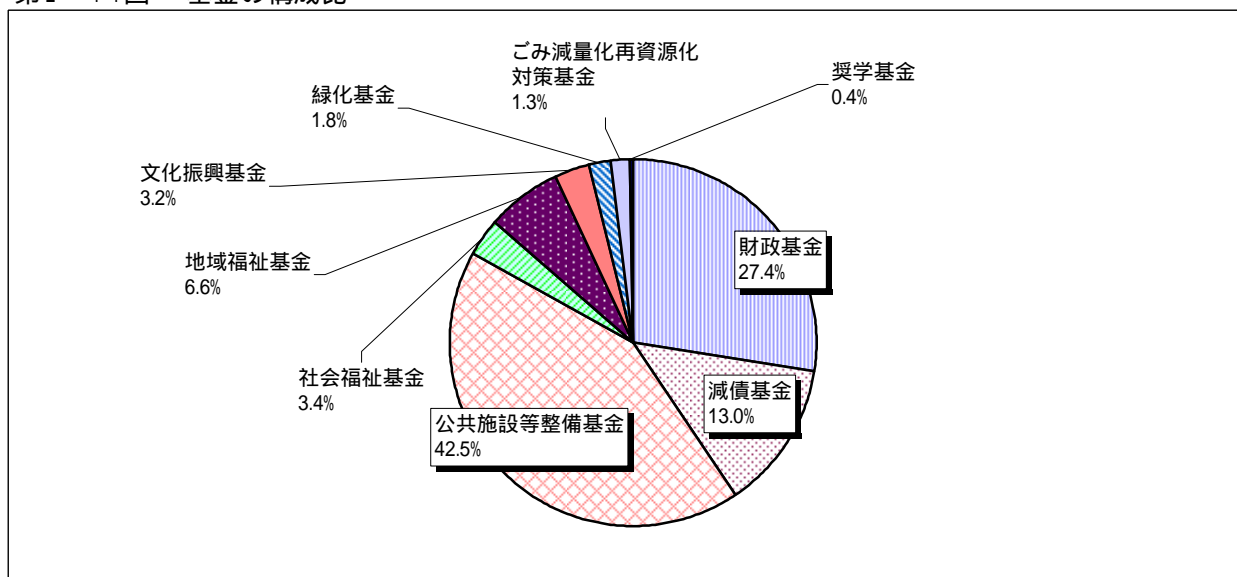
市税収入が大きく落ち込み、15年度は財政基金及び減債基金、公共施設等整備基金からの多額の繰り入れを行っている。したがって、平成15年度末の基金残高は約71億円となり、前年度末に比べると、約21億円の大幅な減となっている。

第2-11表 平成15年度末基金残高の状況

(単位:千円、%)

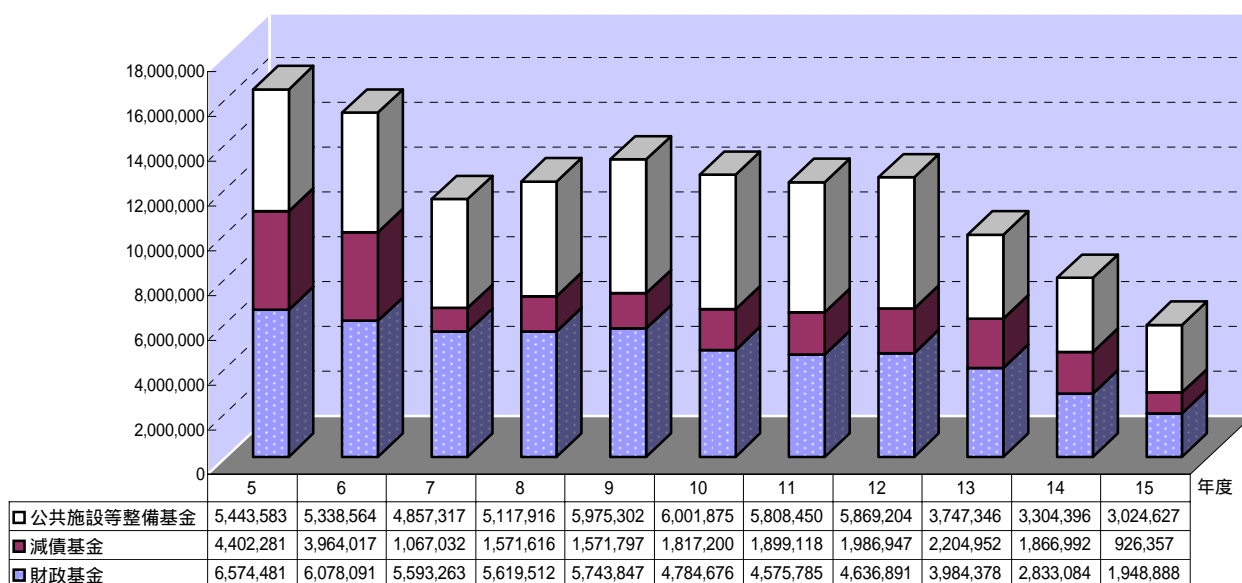
基金	年度	H15末残高 (A)	H15構成比 %	H14末残高 (B)	H14構成比 %	増減額 (A) - (B)	増減率 %
財政基金		1,948,888	27.4	2,833,084	30.6	884,196	31.2
減債基金		926,357	13.0	1,866,992	20.2	940,635	50.4
公共施設等整備基金		3,024,627	42.5	3,304,396	35.7	279,769	8.5
社会福祉基金		239,356	3.4	235,129	2.5	4,227	1.8
地域福祉基金		466,894	6.6	526,894	5.7	60,000	11.4
文化振興基金		225,461	3.2	204,961	2.2	20,500	10.0
緑化基金		130,433	1.8	130,433	1.4	0	0.0
ごみ減量化再資源化対策基金		121,430	1.7	121,430	1.3	0	0.0
奨学基金		25,604	0.4	25,604	0.3	0	0.0
合 計		7,109,050	100.0	9,248,923	100	2,139,873	23.1

第2-14図 基金の構成比



第2-15図 主要3基金(財政基金、減債基金、公共施設等整備基金)残高の推移

(単位:千円)



5. 債務負担行為の状況

債務負担行為とは、物件の購入や施設工事等で事業が数年にわたるもの、事業は1～2年で終了するが支払いは長期にわたるもの、数年度にわたる利子補給や財政援助、債務保証、損失補償等で、議会の議決を経て、契約上2カ年以上にわたる支出を担保するものである。

第2-12表 物件等の購入、工事の請負、利子補給またはその他に係るもの (単位:千円)

事項	年度 15年度 支出額	16	17	18	19	20	21	22以降	16年度 以降支出 予定額
出在家団地建設事業	21,821	22,440	22,449	22,459	22,470	22,481	22,492	419,146	553,937
特別養護老人ホーム「さぎそう園」増築資金償還金補助事業	1,696	1,570	1,445	1,319	1,193	1,068	942	3,079	10,616
特別養護老人ホーム「湯々館」建設資金償還金補助事業	3,156	2,970	2,784	2,599	2,413	2,228	3,156	9,096	25,246
川西市土地開発公社に委託して行う用地取得事業	2,686,080	(16年度以降)							16,652,456
市制50周年記念誌の作成	0	5,000							5,000
合計	2,712,753	31,980	26,678	26,377	26,076	25,777	26,590	431,321	17,247,255

土地開発公社に委託して行う用地取得事業の債務負担行為額には、支払利子分(15年度末現在で3,065,078千円)を含む。

第2-13表

債務保証または損失補償に係るもの (単位:千円)

項目	債務負担行為額	期間
川西市土地開発公社事業資金に係る債務保証	15,776,000	(16年度～17年度)
財団法人一庫ダムレイクリゾートセンター事業資金に係る損失補償	27,862	(16年度～23年度)
川西都市開発株式会社事業運営資金に係る損失補償	500,000	(16年度～23年度)
合計	16,303,862	

地方債証券の共同発行に係る連帯債務 (単位:千円)

項目	債務負担行為額	期間
平成14年度における地方債証券の共同発行によって生ずる連帯債務	9,500,000	(16年度～20年度)
平成15年度における地方債証券の共同発行によって生ずる連帯債務	9,500,000	(16年度～21年度)
合計	19,000,000	

地方債証券の共同発行に係る連帯債務については地方財政法の規定に基づき設定しているが、各団体(川西市、兵庫県ほか共同発行市)間で協定書を締結し、各団体の負担分を他団体に負担させないこととしているため、実際に債務を履行することはないものである。

6. 繰越事業について

第2-14表 16年度への繰越事業の状況

(単位:千円)

繰越明許費									
款	項	事業名	金額	翌年度繰越額	左の財源内訳				一般財源
					既収入特定財源	未収入特定財源			
					国県支出	地方債	その他		
衛生費	環境衛生費	環境影響評価審査事業	13,333	13,333			4,134		9,199
土木費	道路橋りょう費	道路管理事業	8,295	8,295					8,295
土木費	都市計画費	小花滝山線街路整備事業	261,690	261,690		129,400	129,400		2,890
土木費	住宅費	日高住宅地区改良事業	132,524	132,524		66,936	65,500		88

(単位:千円)

事故繰越									
款	項	事業名	金額	翌年度繰越額	左の財源内訳				一般財源
					既収入特定財源	未収入特定財源			
					国県支出	地方債	その他		
土木費	道路橋りょう費	道路改修事業(市道51号道路改修工事)	9,042	6,240					6,240
土木費	道路橋りょう費	道路改修事業(市道97号外道路改修工事)	29,468	20,553					20,553
土木費	道路橋りょう費	側溝新設事業(南花屋敷2丁目市管理道路・市道1873号外側溝新設工事)	25,427	17,867					17,867

<用語解説>

明許繰越 = 予算成立後の事由等により、当該年度内にその支出が終わらない見込みのものについて、翌年度に限り、繰り越して使用できるものをいう。

事故繰越 = 支出行為負担後に避けがたい事故のため、当該年度内にその支出が終わらなかったものを、翌年度に繰り越して使用することをいう。

7. 財政分析

15年度決算の状況を総務省地方財政状況調査の各種財政指標に基づいて分析する。なお、他団体との比較のため総務省の調査要領に基づく普通会計(注)ベースで分析を行う。

(注)普通会計とは、個々の地方公共団体ごとに一般会計の範囲が異なっている等のため、財政比較や統一的な把握が困難なため、地方財政統計上統一的に用いられる会計区分である。川西市の場合、住宅街区特別会計等の特別会計の一部が、普通会計に含まれることから、決算上の一般会計とは若干の違いが生じている。

(1) 経常収支比率

前年度と比較して、2.2ポイント回復し、99.0%となった。これは、分母となる経常一般財源収入で市税・交付金が落ち込んでいるものの、臨時財政対策債の増により全体では1.1%増となったことと、分子となる経常経費が、義務的経費(扶助費・公債費)、維持補修費などが伸びた一方、人件費、物件費、補助費で大幅に減少し、全体として1.1%減少したことによる。経常収支比率が、前年度からわずかに回復しているものの、依然として経常的な支出が税などの経常的な収入に占める割合は高く、財政構造の大幅な見直しが必要な状況である。

<用語解説>

経常収支比率 = 団体の財政構造の弾力性を測定する比率であり、経常的に収入される一般財源を分母に、その内、経常経費として支出する経費に充当する一般財源を分子として算出する。これを一般家庭にたとえると、月々の決まった収入(月給)に対する月々の決まった支出(食費や光熱水費、住居費など)の割合で、一般にこの比率が高いほどその市の財政状態は悪い。

第2-15表 経常収支比率の状況

(単位:千円、%)

経常一般財源収入

	H15(A)	構成比	H14(B)	構成比	増減額(A-B)	増減率
市税	18,488,668	69.8	19,635,786	71.0	1,147,118	5.8
地方譲与税	666,458	2.5	672,151	2.4	5,693	0.8
利子割交付金	252,348	1.0	356,499	1.3	104,151	29.2
地方消費税交付金	1,061,190	4.0	942,852	3.4	118,338	12.6
ゴルフ場利用税交付金	217,897	0.8	224,162	0.8	6,265	2.8
特別地方消費税交付金	0	0.0	0	0.0	0	0.0
自動車取得税交付金	284,178	1.1	259,352	0.9	24,826	9.6
地方特例交付金	900,659	3.4	954,709	3.4	54,050	5.7
地方交付税	4,276,032	16.2	4,317,244	15.6	41,212	1.0
交通安全対策特別交付金	33,819	0.1	29,965	0.1	3,854	12.9
使用料	253,443	1.0	245,557	0.9	7,886	3.2
国有提供施設等所在市町村助成交付金	25,033	0.1	25,033	0.1	0	0.0
財産収入	1,329	0.0	1,858	0.0	529	皆増
諸収入	8,817	0.0	8,487	0.0	330	3.9
小計(ア)	26,469,871	100.0	27,673,655	100.0	1,203,784	4.3
減税補てん債	312,000	—	341,700	—	29,700	8.7
臨時財政対策債	2,823,900	—	1,276,800	—	1,547,100	121.2
合計(イ)	29,605,771	—	29,292,155	—	313,616	1.1

経常経費充当一般財源

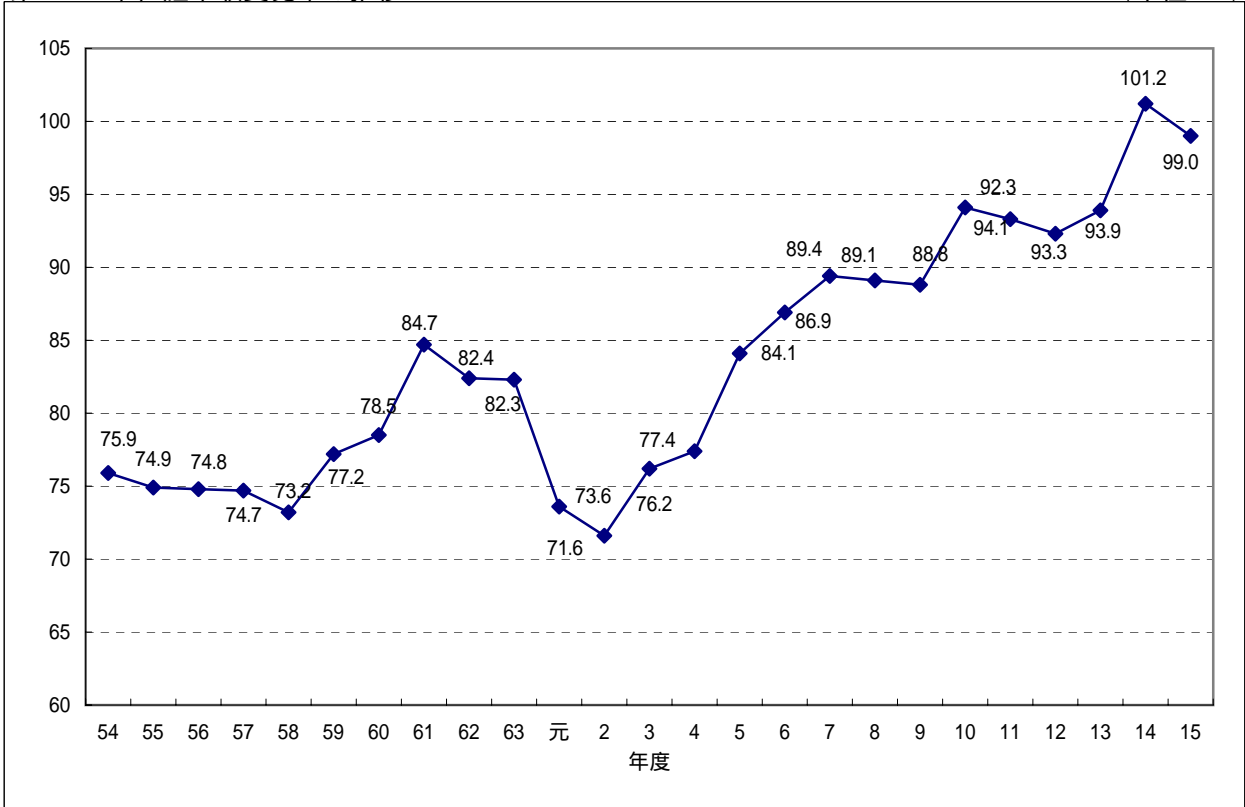
	H15(A)	構成比	H14(B)	構成比	増減額(A-B)	増減率
人件費	10,425,828	35.6	10,980,666	37.1	554,838	5.1
物件費	4,519,460	15.4	4,859,239	16.4	339,779	7.0
維持補修費	738,858	2.5	575,255	1.9	163,603	28.4
扶助費	1,967,046	6.7	1,741,766	5.9	225,280	12.9
補助費等	1,433,144	4.9	1,538,531	5.2	105,387	6.8
公債費	7,527,836	25.7	7,176,660	24.2	351,176	4.9
投資及び出資金・貸付金	22,031	0.1	11,890	0.0	10,141	85.3
繰出金	2,666,348	9.1	2,746,831	9.3	80,483	2.9
合計(ウ)	29,300,551	100.0	29,630,838	100.0	330,287	1.1

経常収支比率

	H15比率 (ウ) / (イ)	H14比率 (ウ) / (イ)	比較
経常収支比率	99.0	101.2	2.2

第2 - 16図 経常収支比率の推移

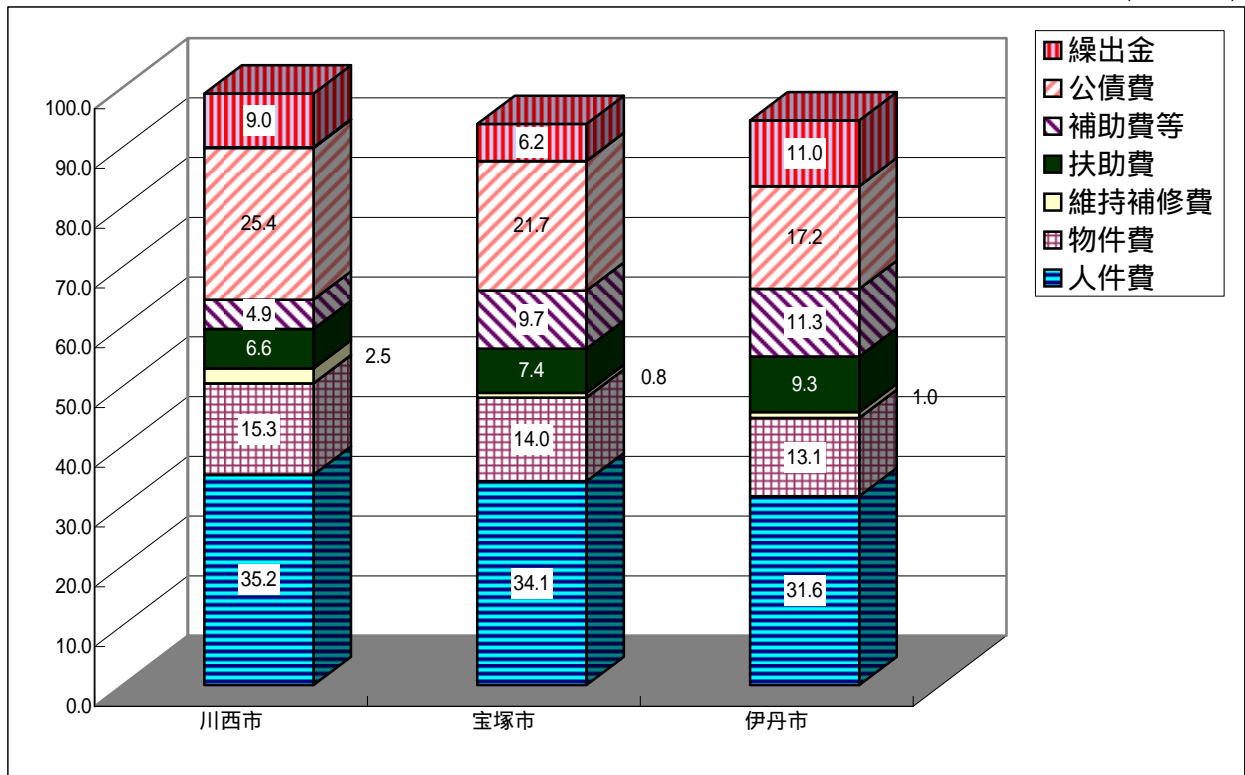
(単位: %)



(注) 年度間比較をするため、減税補てん債(6~8, 10~15年度)・臨時税収補てん債(9年度)・臨時財政対策債(13~15年度)を経常一般財源と見なした数値としている。

第2 - 17図 経常収支比率の近隣都市比較

(単位: %)



(参考) 経常収支比率の阪神間各市の数値は、次のとおりである。

尼崎市 99.1、西宮市 96.8、芦屋市 102.2、伊丹市 94.5、宝塚市 93.9、三田市 85.0

(2) 起債許可制限比率

平成15年度の起債許可制限比率は単年度で1.1%悪化している。これは、公債費において、中央北地区整備事業にかかる償還額が増加したことに加え、市税収入をはじめとする一般財源総額の伸びが鈍化したことが要因となっている。そのため、平成10年度から策定している公債費負担適正化計画に従い、市債発行を抑制する等適正化措置を行っている。

<用語解説>

起債許可制限比率 = 市債の返還額と、標準財政規模との割合であり、普通交付税の算定基礎となる基準財政需要額に算入される市債の返還額は除いて算出する。この比率が20%を超えると市債の発行が一部制限される。

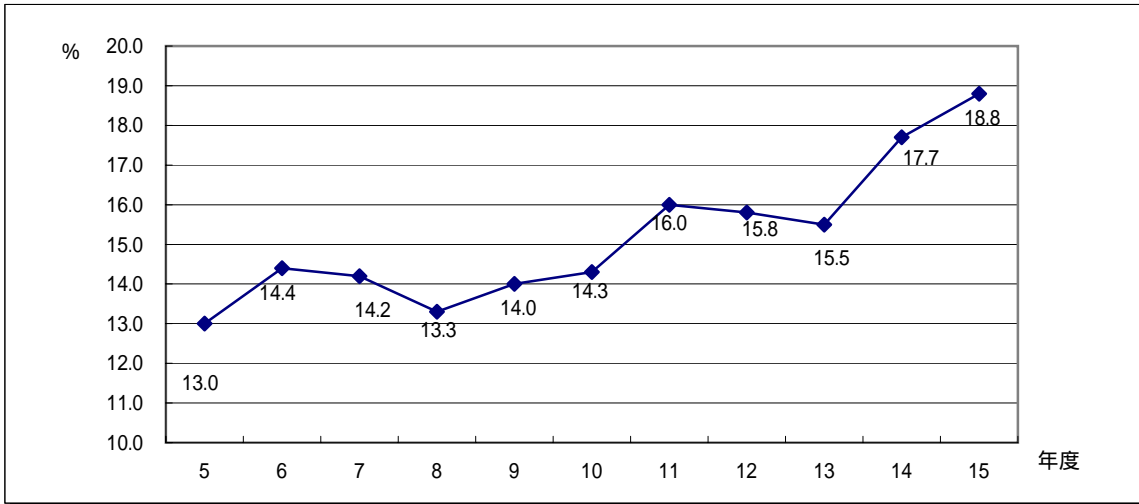
標準財政規模 = 地方公共団体の一般財源の標準規模を示す。

第2-16表 起債許可制限比率の推移 (単位:%)

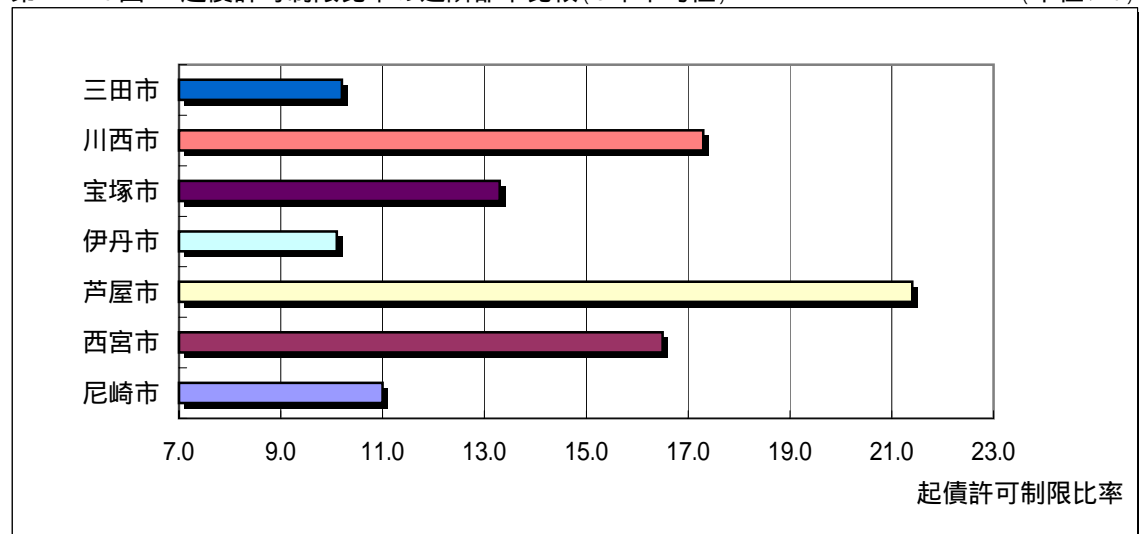
年度	5	6	7	8	9	10	11	12	13	14	15
3年平均	12.4	13.1	13.9	14.0	13.8	13.9	14.8	15.4	15.8	16.3	17.3
単年	13.0	14.4	14.2	13.3	14.0	14.3	16.0	15.8	15.5	17.7	18.8

(注) 起債許可制限比率は、一般的に3年平均値が示される。

第2-18図 起債許可制限比率の推移(単年度数値)



第2-19図 起債許可制限比率の近隣都市比較(3年平均値) (単位:%)



平成15年度行政SR作戦実績

(単位:千円、%)

項 目	決算効果額	当初見込額	達成率
1 事務事業の見直し	112,710	71,243	158.2
OA機器のリース期間延長	6,942	0	/
市税等口座振替済通知書の廃止	9,838	9,000	
職員事務服の貸与見直し	5,291	5,800	
医療扶助所得制限の見直し(老人医療)	66,098	48,000	
福祉施設統合による効率的運用	22,926	6,000	
その他	1,615	2,443	
2 人件費の見直し	363,274	409,025	
正職員の減員及び再任用職員の適正配置	153,294	156,100	/
給与の削減(特別職・一般職)	237,220	240,125	
嘱託・臨時職員人件費の削減	28,140	11,900	
諸手当の見直し	900	900	
3 補助金の見直し(平成16年度から実施)	0	0	
4 行政の責任領域の見直し(他の項目で計上)			
5 民営化・民間委託の推進(平成15年度実施項目なし)	0	0	
6 広域行政の活用(他の項目で計上)			
7 財源の確保	16,929	22,776	74.3
養護学校運営経費の負担割合の適正化	7,466	6,057	/
建築確認申請手数料の改定	7,511	10,894	
知明湖キャンプ場利用料の改定	1,952	5,825	
8 市民サービスの向上			
9 議会費の削減	16,749		
10 外郭団体の経営改善	20,600	20,600	100.0
外郭団体職員給与の削減	20,600	20,600	/
効果額合計	530,262	523,644	101.3

行政サービス成果報告

総合計画の施策体系ごとに、事業をキーとして行政サービスの評価を行っています。次頁以降に具体的な成果報告を掲載していますが、各頁の見方と留意するところについて解説します。

1. 施策体系別所属別総コスト一覧表について

この表は、15年度の一般会計決算を、総合計画の施策体系(分野、小分野、施策)を表側に、さらに所属部等を表頭にマトリックス(行列)に並び換えています。この表からは、施策の目的ごとのコストを捉えることができます。なお、コストを正確に捉えるため、決算書では事業コストに含めていない人件費¹と公債費²を含めて計上しています。

2. 施策別評価指標一覧表について

目的の体系の最小単位である施策ごとの評価指標を表しています。この指標は、計画立案の際の事業の優先順位付け、事業選択等に活用します。

3. 行政サービス成果表について

施策体系(分野)に基づいて分類しています。各施策体系ごとの内容は次のようになっています。

まず、各施策体系ごとに「施策別行政サービス成果表」と「事業別行政サービス成果表」の2種類の表を添付して編成しています。この表の見方は次のとおりです。

「施策別行政サービス成果表」とは、施策体系の施策レベルで行政サービスのコストと成果を捉えようとするものであり、ここでの成果は、アウトカム³の評価指標を用いています。具体的には、表の左側に施策を達成するために用いた事業・細事業⁴とコスト⁵を表示し、右側に成果をみるための評価指標を表示しています。また、コストの表示単位は千円で、事業名称の前の*印は次に説明する「事業別行政サービス成果表」が作成されている事業を表示しています。

なお、この成果表については、75ある施策のうち、60の施策(施策名の後ろに 印を表示)について作成しています。

「事業別行政サービス成果表」とは、目的として掲げた施策実現のために行った行政サービスについて、事業をキーにして作成しています。ここでは、決算書に表示している事業ごとにコスト情報⁶、事業実施情報⁷を掲載して1つの表にしています。

また、事業実施情報の中で細事業ごとに成果指標を作成していますが、これは、アウトプット⁸として捉えるものであり、原則、前年度(14年度)と比較しています。

なお、この成果表に掲載する事業は、内部の管理事業や施設の維持管理事業など一部除いているものがあります。⁹

(注)

1. ここでの人件費は、各会計ごとの人件費総額をその会計における職員人数で除した一人あたりの平均人件費を、各事業の従事職員数に乗じて事業ごとに分類計上しています。なお、再任用職員とは、定年退職者等の能力・経験を活用するために、一定期間、一般職員として再び任用した職員のことであり、14年度から採用しています。

各会計ごとの平均人件費

(単位:千円)

	一般会計	国民健康保険 事業特別会計	老人保健事 業特別会計	農業共済事 業特別会計	交通災害共済 事業特別会計	下水道事業 特別会計	駐車場事業 特別会計	介護保険事 業特別会計
職員	9,249	9,010	10,117	10,734	5,023	9,918	8,910	7,492
再任用職員	4,299	0	0	0	0	0	0	0

2. 15年度に償還した公債費を元金、利子をあわせて、各事業に分類計上しています。
3. 行政サービスを実施することによって、直接及び間接的に住民に与える社会的効果・影響をいいます。
4. 事業を実施するために用いた具体的な手法で、これを本市では細事業と呼んでいます。この細事業は、計画・予算・財務執行・決算のサイクルの中でシステム化して運用しています。
5. ここでのコストには、職員人件費(平均人件費を用いた仮定数値)と公債費(元金と利子)を加えたフルコストとしています。したがって、決算書の事業費は、成果報告書では事業費の欄と一致します。
6. 事業コストの考え方は 5と同じであり、さらに、事業ごとの財源情報を表示しています。
7. 事業を具体的な手法である細事業でどのように実施したかを文章と表(アウトプット評価指標)及び節別決算額一覧表で表現しています。
8. 細事業を実施する(予算を投入する)ことによって、直接出てくる成果(産出物)をいいます。
9. 「担当室・課」の表示について、決算書では15年度の組織で表示していますが、「こころ街レポート2003」では16年度の新組織で表示しています。

分野	小分野	施策	企画財政部	総務部	市民生活部	健康福祉部	土木部	まちづくり部	美化推進部	教育振興部	生涯学習部	消防本部	中央北地区整備室	会計室・行政委員会等	合計	
4 快適安全都市	1 都市計画	1 計画的なまちづくりの推進						176,836							176,836	
		2 都市景観形成の推進						9,487							9,487	
	2 市街地整備	1 既成市街地の再整備の推進							861,600					1,503,963		2,365,563
		2 空港周辺地域のまちづくりの推進							43							43
		3 第二名神高速道路周辺のまちづくりの推進						39,194								39,194
		4 計画的な都市整備の推進							37,235							37,235
	3 交通体系	1 幹線道路の整備						132,949	774,777							907,726
		2 生活道路の整備と適正な管理						2,982,988								2,982,988
		3 公共交通の充実						23,414								23,414
		4 駐車・駐輪対策の推進						245,939								245,939
	4 住宅	1 建築指導体制の充実							174,317							174,317
		2 公的住宅等の供給と適正な管理							872,997							872,997
	5 防災	1 防災体制の確立		27,057			610	24,266					67,851			119,784
		2 震災復興の支援			50,406	119,582			207							170,195
	6 消防・救急	1 消防体制の強化											1,359,795			1,359,795
		2 救急・救助体制の充実											358,128			358,128
	7 交通安全	1 交通安全施設の整備と適正な管理						222,422								222,422
		2 交通安全意識の向上						36,565								36,565
	8 防犯	1 防犯意識の向上		2,840	400											3,240
9 消費生活	1 安全で安心な消費生活			30,831											30,831	
	小計		29,897	81,637	120,192	3,707,737	2,907,499					1,785,774	1,503,963		10,136,699	
5 産業活力都市	1 産業	1 商工業の振興			281,237			21,541							302,778	
		2 農林業の振興			61,802										61,802	
	2 労働	1 就業の支援と労働環境の整備			11,324										11,324	
		2 勤労者福祉の充実			87,937										87,937	
	3 観光	1 観光の振興			64,421										64,421	
	小計			506,721				21,541						528,262		
6 自治体経営	1 共感・共生のまちづくり	1 人権・平和尊重のまちづくりの推進			152,543						36,507				189,050	
		2 国際化施策の推進			19,676										19,676	
		3 男女共同参画のまちづくりの推進			83,388										83,388	
	2 協働とパートナーシップのまちづくり	1 協働のまちづくりの推進	96,542	18,988	120,749										236,279	
		1 計画的で効率的な行政運営の推進	63,801												63,801	
	3 効果的・効率的・総合的な行財政運営	2 健全な財政運営	1,216,384	658,434											1,874,818	
		3 組織の活性化と職員の育成	9,262	483,280											492,542	
		4 情報化の推進		338,312											338,312	
	5 広域行政の推進	23,796												23,796		
	小計	1,409,785	1,499,014	376,356						36,507				3,321,662		
7 その他		77,422	1,089,722	290,521	1,248	289,542	137,720	64,217					753,696	2,704,088		
合	計	2,110,470	2,618,633	5,525,200	9,420,124	7,656,188	3,155,927	3,437,804	4,283,026	2,646,322	1,785,774	1,503,963	753,696	44,897,127		

注1. この表は、平成15年度一般会計決算を総合計画の施策体系ごとに組み替えたものである。

2. 各欄の決算額は、決算書に表示している各事業費に次の数値を加算している。

(1) 職員人件費 = 職員1人あたり平均人件費(職員9,249千円、再任用職員4,299千円) × 各事業従事職員数

(2) 公債費 = 元金(5,028,753千円)と利子(1,634,579千円)を各事業別に分類計上している。

3. 施策欄のうち、項目の末尾の印は、施策別行政サービス成果表が添付されているものである。

2. 施策別評価指標一覧表

分野	小分野	施策	評価指標
1 健康福祉都市	1 健康	1 健康づくりの推進	1 健康教育指導参加者数 2 健康大学卒業生数 3 個別健康教育終了者数 4 歯の健康フェア参加者数
		2 保健・医療サービスの充実	1 予防歯科センター検診指導等事業参加者数 2 基本健康診査受診率 3 1歳6カ月児健康診査受診率 4 3歳児健康検査受診率 5 予防接種接種率(乳幼児法定接種分) 6 予防接種接種率(高齢者インフルエンザ)
		3 医療体制の充実	1 休日応急診療の受診者数 2 休日歯科応急診療の受診者数 3 夜間応急診療の受診者数(小児救急)
	2 地域福祉	1 推進体制の充実	1 福祉デザインひろば設置数 2 ボランティア講習受講者数
	3 高齢者福祉	1 高齢者在宅サービスの充実	1 要援護高齢者等の実態人数
		2 高齢者施設サービスの充実	
		3 生きがいづくりと社会参加の促進	1 シルバー人材センター会員登録率 2 シルバー人材センター就業率
	4 障害者福祉	1 障害者在宅サービスの充実	1 知的障害者通所授産施設待機率 2 身体障害者通所授産施設待機率 3 心身障害者ホームヘルパーサービス利用者数
		2 障害者施設サービスの充実	1 身体障害者入所施設待機率 2 知的障害者入所施設待機率
		3 社会参加の促進	1 盲人ガイドヘルパー利用者数 2 要約筆記者派遣利用者数 3 手話奉仕員派遣利用者数 4 脳性まひ者等全身性ガイドヘルパー利用者数 5 知的障害者ガイドヘルパー利用者数
	5 児童福祉	1 子育て支援の充実	1 児童館利用者数 2 ファミリーサポート事業利用件数 3 牧の台子育て学習センター来館者数
		2 保育サービスの充実	1 保育所入所待機児童数 2 保育所整備率 3 保育所入所待機0歳児数
	6 母子・父子福祉	1 生活支援と社会参加の促進	
	7 低所得者福祉	1 安定した生活の確保と自立支援	1 稼働率 2 自立による生活保護廃止件数
8 社会保険	1 介護保険制度の適正な運営	1 介護保険料収納率	
	2 国民健康保険制度の適正な運営	1 1人あたり年間医療費(国民健康保険) 2 国民健康保険税収納率	
	3 老人保健制度の適正な運営	1 1人あたり年間医療費(老人保健)	
	4 国民年金に関する普及・啓発	1 適用率	
2 教育文化都市	1 学校教育	1 教育内容・指導の充実	1 特色ある学校園づくり事業実施率 2 小・養護学校事故発生率 3 中学校事故発生率 4 コンピュータ教室利用率 5 市民向けオープン講座参加者数
		2 教育相談・支援の充実	1 小中学校暴力行為件数 2 適応指導教室から学校に復帰した割合
		3 学校教育環境の整備	
	2 地域教育	1 家庭・地域社会・学校のネットワークづくり	1 トライやる・ウィーク受け入れ事業所数 2 学校ボランティアの人数
		2 家庭の子育て支援の充実	1 留守家庭児童育成クラブ入所待機児童数
		3 地域社会の子育て支援の充実	1 青少年育成フォーラム参加者数 2 青少年指導者(リーダー)のボランティア人数 3 子ども会連絡協議会登録児童の割合 4 丹波少年自然の家延べ利用者数
		4 地域に開かれた学校づくり	
	3 生涯学習	1 生涯学習活動の支援	1 レフネック応募倍率 2 生涯学習センター利用者数 3 公民館延べ利用人数 4 公民館登録グループ数 5 中央図書館での図書等の年間貸し出し人数 6 中央図書館での図書等の年間貸し出し冊数 7 成人式参加者率
		2 スポーツの振興	1 1小学校区あたりの学校開放使用者数 2 市教育委員会主催事業のスポーツ大会参加者数 3 総合体育館第1体育室の使用率 4 生涯スポーツ指導者研修会受講者数 5 地域スポーツクラブ設置数 6 体育協会及びスポーツ少年団登録者数 7 社会体育施設及び東久代運動公園使用者数
	4 文化	1 芸術・文化活動の支援	1 文化財団友の会員数 2 文化財団自主事業入場者数 3 みつなかホール利用率 4 文化会館大ホール利用率 5 ギャラリーかわにし利用率
		2 都市間交流の推進	1 他都市との交流事業
		3 文化財の保護・活用	1 文化財施設入館者数 2 発掘調査現地説明会参加者数 3 文化財啓発事業参加者数
	1 環境保全	1 環境の保全と創造	1 ノーマイカーデー実施に伴うマイカー利用の減少率(6月・12月実施分) 2 環境市民会議参加者数
		2 生活環境の保全対策の推進	
		1 ごみ減量化とリサイクルの推進	1 ごみのリサイクル率

分野	小分野	施策	評価指標
3 環境共生都市	2 省資源・リサイクル	1 この施策とボランティアの推進	2 不用品交換成立件数
		2 処分・処理体制の確立	1 ごみの処理量 2 北部1号炉ダイオキシン類濃度 3 北部2号炉ダイオキシン類濃度 4 南部ダイオキシン類濃度
	3 環境衛生	1 環境美化と防疫対策等の充実	1 狂犬病予防注射実施率 2 空き宅地対策事業実施率 3 市道等不法投棄処理量
		2 環境衛生施設等の適正な運営	
	4 公園・緑地	1 公園等の整備と適正な管理	1 都市公園の住民一人あたりの面積
		2 緑化の推進	1 緑化協会の会員数 2 緑のボランティア登録数 3 グリーンフラワーグループの登録数
5 上水道	1 安全な水の安定供給	1 日最大給水量	
6 下水道	1 下水道の整備	1 人口普及率 2 雨水整備に伴う面的整備率 3 汚水整備に伴う面的整備率	
	2 施設の維持管理体制の充実		
4 快適安全都市	1 都市計画	1 計画的なまちづくりの推進	1 完了検査の受検率 2 地区計画地区数
		2 都市景観形成の推進	
	2 市街地整備	1 既存市街地の再整備の推進	
		2 空港周辺地域のまちづくりの推進	1 移転補償跡地の利用率
		3 第二名神高速道路周辺のみちづくりの推進	
		4 計画的な都市整備の推進	1 区画整理事業完了面積
	3 交通体系	1 幹線道路の整備	1 都市計画道路の整備率
		2 生活道路の整備と適正な管理	
		3 公共交通の充実	1 病院系統バス乗降客数
		4 駐車・駐輪対策の推進	1 違法駐車台数 2 自転車駐車場(収容台数)の充足率 3 放置自転車強制移動台数 4 市営駐車場利用台数 5 放置自転車・バイク台数
	4 住宅	1 建築指導体制の充実	
		2 公的住宅等の供給と適正な管理	1 特定優良賃貸住宅入居率
	5 防災	1 防災体制の確立	1 自主防災組織の訓練等回数 2 リーダー研修会等の参加者数
		2 震災復興の支援	1 災害援護資金償還率
	6 消防・救急	1 消防体制の強化	1 火災現場への平均到着所要時間
2 救急・救助体制の充実		1 救急出場現場到着時間 2 普通救命講習の受講率	
7 交通安全	1 交通安全施設の整備と適正な管理		
	2 交通安全意識の向上	1 交通災害共済加入率 2 交通安全教室参加者数	
8 防犯	1 防犯意識の向上	1 暴力団追放住民大会協賛団体数 2 暴力団追放住民大会参加者数	
		1 消費生活苦情相談解決率 2 出前講座による啓発人数 3 生活クリエーターによる啓発・相談人数	
9 消費生活	1 安全で安心な消費生活		
		1 中小企業融資あっせん制度融資件数 2 中小企業振興事業補助金利用件数	
5 産業活力都市	1 産業	1 商工業の振興	1 森のインストラクター人数 2 農業特産物即売会来客数
		2 農林業の振興	1 パートサテライトの求職者の採用人数 2 高齢者職業相談室求職者の採用人数
	2 労働	1 就業の支援と労働環境の整備	1 中小企業勤労者福祉サービスセンター加入社 2 中小企業勤労者福祉サービスセンター会員数 3 中小企業勤労者福祉サービスセンター利用者数
		2 勤労者福祉の充実	
	3 観光	1 観光の振興	1 イベント入場者数
6 自治体経営	1 共感・共生のみちづくり	1 人権・平和尊重のみちづくりの推進	1 人権啓発サポーター登録者数 2 小中学生のオンブズパーソン認知率 3 人権啓発事業参加者数 4 人権啓発ビデオ等貸出数 5 各種講座、事業等の参加者
		2 国際化施策の推進	1 国際交流協会会員数 2 国際交流協会事業実施回数 3 国際交流協会事業参加者数
		3 男女共同参画のみちづくりの推進	1 男女混合名簿実施校・園数 2 審議会における女性委員登用率 3 男女共同参画センター講座の満足度
	2 協働とパートナーシップのみちづくり	1 協働のみちづくりの推進	1 市民公募されている審議会等の割合 2 市長への手紙件数 3 市政への提案件数 4 ホームページアクセス件数 5 コミュニティ組織の主催事業数 6 市民活動センター登録団体数 7 コミュニティセンター利用者数
	3 効果的・効率的・総合的な行財政運営	1 計画的で効率的な行政運営の推進	1 定数モデル数との比較 2 職員数の類似団体との比較 3 職員提案実施可能率 4 K-STAFF活動の充実度
		2 健全な財政運営	1 起債許可制限比率 2 経常収支比率 3 徴収率
		3 組織の活性化と職員の育成	1 研修満足度
		4 情報化の推進	
5 広域行政の推進			
7 その他			

成果表目次

分野	小分野	施策	施策別 評価頁	事業名	事業別 評価頁	(参考) 決算書頁
健康福祉都市	健康	健康づくりの推進	31	健康づくり推進事業	48	236
		保健・医療サービスの充実	32	老人医療扶助事業	49	202
				心身障害者・心身障害児医療扶助事業	49	204
				乳幼児医療扶助事業	50	204
				母子等医療扶助事業	50	204
				高齢重度心身障害者特別医療扶助事業	51	206
				入院生活福祉給付事業	51	206
				健康診査事業	52	242
				歯科保健推進事業	53	250
				予防事業	54	240
				33	保健対策事業	55
		特定疾患・難病患者等支援事業	56		238	
		母子保健推進事業	57		238	
		医療体制の充実	34	心急診療所運営事業	58	246
	救急医療対策事業			59	248	
	歯科診療事業			60	252	
	地域福祉	推進体制の充実	35	民生児童委員活動事業	61	180
				地域福祉計画推進事業	61	180
				地域福祉活動支援事業	62	182
	高齢者福祉	高齢者在宅サービスの充実	36	在宅高齢者支援事業	63	216
				外国人等高齢者特別給付金支給事業	65	212
		高齢者施設サービスの充実	—	老人福祉施設支援事業	65	218
				施設入所看護事業	66	216
		生きがいづくりと社会参加の促進	37	高齢者生きがいづくり推進事業	67	218
	敬老事業	69	220			
	障害者福祉	障害者在宅サービスの充実	38	在宅障害者支援事業	70	196
				障害者・児福祉金支給事業	72	212
				外国人等重度障害者特別給付金支給事業	71	212
		障害者施設サービスの充実	39	施設入所支援事業	73	198
	社会参加の促進	40	障害者社会参加促進事業	74	198	
	児童福祉	子育て支援の充実	41	児童館事業	75	194
				保育所整備事業	76	230
				児童健全育成事業	77	222
				子育て支援事業	80	224
				ファミリーサポートセンター運営事業	76	182
		保育サービスの充実	42	保育所運営事業	82	228
				家庭保育所支援事業	84	230
	母子・父子福祉	生活支援と社会参加の促進	—	単親家庭支援事業	85	224
				母子福祉金支給事業	84	214
	低所得者福祉	安定した生活の確保と自立支援	43	生活支援事業	86	232
	社会保険	介護保険制度の適正な運営	44	介護保険低所得者対策事業	87	220
介護支援専門員支援事業				88	220	
国民健康保険制度の適正な運営				45	—	—
老人保健制度の適正な運営		46	—	—		
国民年金に関する普及・啓発		47	国民年金事業	88	210	
教育文化都市	学校教育	教育内容・指導の充実	91	小学校運営事業	106	410
				中学校運営事業	106	420
				幼稚園運営事業	107	428
				養護学校運営事業	107	434
				小学校備品整備事業	108	412
				中学校備品整備事業	108	422
				幼稚園備品整備事業	109	430
				養護学校備品整備事業	109	436
				小学校図書整備事業	110	412
				92	中学校図書整備事業	110
			幼児健康管理事業		112	432
			学校教育振興団体補助事業		111	398
			児童・生徒健康管理事業		112	440
			児童健康管理事業		113	418

成果表目次

分野	小分野	施策	施策別 評価頁	事業名	事業別 評価頁	(参考) 決算書頁
教育文化都市	学校教育	教育内容・指導の充実	92	小学校給食運営事業	113	416
				生徒健康管理事業	114	426
				中学校ミルク給食運営事業	114	426
				養護学校給食運営事業	115	438
			93	学校教育支援事業	116	400
				学校教育管理事業	118	402
				養護学校教育支援事業	119	436
				中学校教育支援事業	120	422
				自然学校推進事業	115	414
				教育情報推進事業	119	398
				教育研究事業	122	402
				小学校教科書・副読本整備事業	121	414
				養護学校教育情報推進事業	123	438
				小学校教育情報推進事業	123	414
			94	中学校教科書・副読本整備事業	124	424
				中学校教育情報推進事業	124	424
				中学校教育情報化事業	125	424
				学校人権教育推進事業	125	456
			95	小学校人権教育推進事業	126	414
				中学校人権教育推進事業	126	424
			教育相談・支援の充実	95	就学支援事業	127
	相談事業	128			404	
	—	学校教育環境の整備		—	—	—
	—	幼稚園施設維持管理事業	130	430		
			小学校施設維持管理事業	129	412	
			中学校施設維持管理事業	129	422	
	地域教育	家庭・地域社会・学校のネットワークづくり	96	教育広報発行事業	130	396
				家庭の子育て支援の充実	97	留守家庭児童育成クラブ事業
		地域社会の子育て支援の充実	98	校外生徒指導事業	132	406
				青少年健全育成事業	133	472
		—	地域活動支援事業	134	472	
				地域に開かれた学校づくり	—	学校・地域連携推進事業
	生涯学習	生涯学習活動の支援	99	成人式典実施事業	136	442
				生涯学習推進事業	137	446
				図書館運営事業	138	464
				移動図書館運行事業	139	466
				公民館運営事業	140	460
				公民館維持管理事業	142	462
				生涯学習センター事業	143	448
		スポーツの振興	101	国民体育大会事業	145	146
				生涯スポーツ振興事業	144	468
				競技スポーツ振興事業	146	470
文化	芸術・文化活動の支援	103	文化推進事業	148	128	
			文化振興事業	149	446	
	都市間交流の推進	104	国内交流事業	150	130	
	文化財の保護・活用	105	文化財事業	151	452	
	環境共生都市	環境保全	環境の保全と創造	153	環境啓発推進事業	161
生活環境の保全対策の推進					—	—
—			環境監視事業	161	262	
			環境影響評価審査事業	162	264	
			阪神高速道路周辺環境監視事業	162	338	
			共同利用施設管理運営事業	163	356	
騒音環境対策事業		163	354			
		省資源・リサイクル	154	分別収集事業	165	272
ごみの分別・資源化・処分事業				167	274	
ごみ減量化とリサイクル推進事業				166	268	
処分・処理体制の確立		155	処理センター維持管理事業	168	272	
			広域ごみ処理施設建設推進事業	169	268	
	最終処分対策事業		169	270		

成果表目次

分野	小分野	施策	施策別 評価頁	事業名	事業別 評価頁	(参考) 決算書頁	
環境共生都市	環境衛生	環境美化と防疫対策等の充実	156	市道等不法投棄処理事業	170	320	
				し尿収集事業	171	276	
				環境衛生推進事業	172	256	
				畜犬登録及び猫の引き取り事業	170	256	
		環境衛生施設等の適正な運営		市営葬儀運営事業	173	258	
			斎場管理運営事業	173	260		
	公園・緑地	公園等の整備と適正な管理	157	公園改良事業	174	348	
				ダム湖活用推進事業	174	308	
		緑化の推進	158	緑化推進事業	175	308	
	上水道	安全な水の安定供給	159	—	—	—	
下水道	下水道の整備	160	—	—	—		
快適安全都市	都市計画	計画的なまちづくりの推進	177	開発行為審査事業	191	334	
				住宅・宅地調整事業	191	334	
				都市計画管理事業	192	332	
			都市景観形成の推進	—	都市景観形成事業	193	332
	市街地整備	既成市街地の再整備の推進	—	再開発ビル管理法人支援事業	193	344	
				中央北地区整備事業	194	334	
				川西中央E地区優良建築物整備事業	194	336	
			空港周辺地域のまちづくりの推進	178	空港周辺地域整備事業	195	354
			第2名神高速道路周辺のまちづくりの推進	—	第2名神周辺対策事業	195	338
		計画的な都市整備の推進	179	土地区画整理事業	196	344	
	交通体系	幹線道路の整備	180	街路新設改良事業	197	338	
				栄町1号線整備事業	197	344	
				小花滝山線街路整備事業	198	340	
		生活道路の整備と適正な管理	—	側溝新設事業	198	326	
				道路改良事業	199	328	
				道路管理事業	201	318	
				道路維持補修事業	202	322	
				私道舗装助成事業	203	326	
				橋りょう維持補修事業	203	330	
				狭あい道路整備事業	204	326	
				市道化対策事業	204	328	
	公共交通の充実	181	路線バス運行支援事業	205	308		
	駐車・駐輪対策の推進	182	違法駐車等対策事業	205	312		
			放置自転車対策事業	206	314		
	住宅	建築指導体制の充実	—	建築指導事業	206	368	
		公的住宅等の供給と適正な管理	183	市営住宅維持管理事業	207	364	
				住宅供給促進事業	208	362	
				住宅地区改良事業	209	370	
	防災	防災体制の確立	184	災害対策事業	210	392	
				災害救助事業	210	234	
				道路等災害復旧事業	211	478	
				急傾斜地対策事業	211	320	
				水防事業	212	390	
火災予防事業				213	378		
震災復興の支援		185	中小企業者災害復興支援事業	214	292		
			労働者災害復興支援事業	214	278		
			災害援護資金管理事業	215	182		
			災害復興支援事業	216	360		
消防・救急	消防体制の強化	186	消防団活動推進事業	216	382		
			消防団施設整備事業	217	386		
			消防活動事業	218	376		
			消防施設整備事業	219	386		
		救急・救助体制の充実	187	救急活動事業	220	376	
交通安全	交通安全施設の整備と適正な管理	—	交通バリアフリー基本構想策定事業	221	310		
			歩道整備事業	221	316		
			交通安全施設整備事業	222	312		
快適安全都市	交通安全	交通安全意識の向上	188	交通安全啓発事業	223	314	

成果表目次

分野	小分野	施策	施策別 評価頁	事業名	事業別 評価頁	(参考) 決算書頁	
	防犯	防犯意識の向上	189	交通遺児激励事業	223	316	
				生活安全事業	224	96	
				市民活動推進事業	225	144	
	消費生活	安全で安心な消費生活	190	消費生活相談事業	226	298	
				消費者啓発事業	227	298	
				計量・表示適正化推進事業	228	300	
産業活力都市	産業	商工業の振興	231	商工会支援事業	236	292	
				中小企業支援事業	236	292	
				皮革産業支援事業	237	294	
				産業ビジョン推進事業	238	294	
				中心市街地活性化推進事業	238	294	
				農林業の振興	232	290	
	労働	就業の支援と労働環境の整備	233	労働相談事業	241	278	
				勤労者福祉の充実	234	280	
		観光	観光の振興	235	観光推進事業	243	302
	自治体経営	共感・共生のまちづくり	人権・平和尊重のまちづくりの推進	247	人権啓発推進事業	255	186
					市民平和推進事業	257	188
					子どもの人権オンズバ・ソン事業	256	188
					総合センター運営事業	257	192
					総合センター維持管理事業	258	194
					地域人権教育推進事業	259	456
国際化施策の推進		248	国際化推進事業	260	130		
男女共同参画のまちづくりの推進		249	男女共同参画推進事業	261	134		
			男女共同参画センター運営事業	262	136		
協働とパートナーシップのまちづくり		協働のまちづくりの推進	250	協働のまちづくり推進事業	263	104	
				広報事業	264	110	
				広聴事業	265	112	
				市民相談事業	266	112	
				情報公開事業	266	106	
				コミュニティ推進事業	267	142	
				自治会支援事業	268	144	
				市民活動推進事業	225	144	
効果的・効率的・総合的な財政運営		計画的で効率的な行政運営の推進	252	総合計画策定・管理事業	269	102	
	政策企画・立案事業			268	102		
	健全な財政運営	253	—	—			
	組織の活性化と職員の育成	254	—	—			
	情報化の推進	—	情報化事業	270	106		
	広域行政の推進	—	広域行政推進事業	271	102		
その他	その他	—	市制施行50周年事業	273	104		
			戸籍事業	273	158		
			住民基本台帳及び印鑑登録事業	273	156		
			外国人登録事業	275	158		
			住居表示事業	275	158		
			土地対策事業	276	306		
			法定外公物譲受事業	277	308		
			再開発総務管理事業	277	342		

上記の成果表目次では、成果報告書に記載していない施策別及び事業別行政サービス成果表を一部省略しています。

施策別 行政サービス成果表

番号: 010101 所属(部): 健康福祉部
 分野: 健康福祉都市 小分野: 健康
 施策: 健康づくりの推進

事業・コスト一覧 コスト合計: 63,979千円

評価指標

2 * 健康づくり推進事業			健康づくり室
事業費	職員人件費	公債費	合計
26,983	36,996	-	63,979
1 健康づくり推進事業			26,983

1. 健康教育指導参加者数			
平成14年度実績値	平成14年度実績値	平成15年度実績値	平成19年度目標値
4,958	4,958	3,641	5,010
指標値の根拠			単人 単位
備考			

2. 健康大学卒業者数			
平成14年度実績値	平成14年度実績値	平成15年度実績値	平成19年度目標値
97	97	120	99
指標値の根拠			単人 単位
備考			

3. 個別健康教育終了者数			
平成14年度実績値	平成14年度実績値	平成15年度実績値	平成19年度目標値
24	24	27	35
指標値の根拠			単人 単位
備考			

4. 歯の健康フェア参加者数			
平成14年度実績値	平成14年度実績値	平成15年度実績値	平成19年度目標値
2,178	2,178	2,264	2,205
指標値の根拠			単人 単位
備考			

施策別 行政サービス成果表

番号: 010102

所属(部): 市民生活部、健康福祉部

分野: 健康福祉都市

小分野: 健康

施策: 保健・医療サービスの充実

事業・コスト一覧 コスト合計: 1,936,123千円

評価指標

2 福祉医療管理事業 保険年金課			
事業費	職員人件費	公債費	合計
76,795	36,996	-	113,791
1 福祉医療管理事業			76,795
3 * 老人医療扶助事業 保険年金課			
事業費	職員人件費	公債費	合計
330,932	-	-	330,932
1 老人医療扶助事業			330,932
4 * 心身障害者・心身障害児医療扶助事業 保険年金課			
事業費	職員人件費	公債費	合計
189,701	-	-	189,701
1 心身障害者・心身障害児医療扶助事業			189,701
5 * 乳幼児医療扶助事業 保険年金課			
事業費	職員人件費	公債費	合計
149,391	-	-	149,391
1 乳幼児医療扶助事業			149,391
6 * 母子等医療扶助事業 保険年金課			
事業費	職員人件費	公債費	合計
76,230	-	-	76,230
1 母子等医療扶助事業			76,230
7 * 高齢重度心身障害者特別医療扶助事業 保険年金課			
事業費	職員人件費	公債費	合計
135,101	-	-	135,101
1 高齢重度心身障害者特別医療扶助事業			135,101
9 * 入院生活福祉給付事業 保険年金課			
事業費	職員人件費	公債費	合計
57,415	-	-	57,415
1 入院生活福祉給付事業			57,415
2 * 健康診査事業 健康づくり室			
事業費	職員人件費	公債費	合計
195,599	83,241	-	278,840
1 健康診査事業			195,599
2 * 歯科保健推進事業 健康づくり室			
事業費	職員人件費	公債費	合計
93,309	18,498	-	111,807
1 歯科保健推進事業			93,309
2 * 予防事業 健康づくり室			
事業費	職員人件費	公債費	合計
133,064	9,249	-	142,313
1 予防事業			133,064
3 保健センター維持管理事業 健康づくり室			
事業費	職員人件費	公債費	合計
39,191	9,249	34,611	83,051
1 保健センター維持管理事業			39,191

1. 予防歯科センター検診指導等事業参加者数			
平成14年度実績値	平成14年度実績値	平成15年度実績値	平成19年度目標値
7,622	7,622	7,460	7,660
指標値の根拠			単人
備考			

2. 基本健康診査受診率			
平成14年度実績値	平成14年度実績値	平成15年度実績値	平成19年度目標値
36.9	36.9	41.6	35.8
指標値の根拠	40歳以上の健康診査受診対象者に対する受診者数の割合		単人
備考			

3. 1歳6カ月児健康診査受診率			
平成14年度実績値	平成14年度実績値	平成15年度実績値	平成19年度目標値
96.3	96.3	97.5	96.5
指標値の根拠	健康診査受診対象者に対する受診者数の割合		単%
備考			

4. 3歳児健康検査受診率			
平成14年度実績値	平成14年度実績値	平成15年度実績値	平成19年度目標値
91.4	91.4	91.2	91.6
指標値の根拠	健康診査受診対象者に対する受診者数の割合		単%
備考			

5. 予防接種接種率(乳幼児法定接種分)			
平成14年度実績値	平成14年度実績値	平成15年度実績値	平成19年度目標値
83.1	83.1	86.5	84.0
指標値の根拠	予防接種接種対象者に対する接種者数の割合		単%
備考			

施策別 行政サービス成果表

3 * 保健対策事業				健康づくり室
事業費	職員人件費	公債費	合計	
125,017	36,996	-	162,013	
1 保健対策事業				125,017
4 * 特定疾患・難病患者等支援事業				健康づくり室
事業費	職員人件費	公債費	合計	
32,522	9,249	-	41,771	
1 特定疾患・難病患者等支援事業				32,522
5 * 母子保健推進事業				健康づくり室
事業費	職員人件費	公債費	合計	
17,522	46,245	-	63,767	
1 母子保健推進事業				17,522

6. 予防接種接種率(高齢者インフルエンザ)			
平成14年度 実績値	平成14年度 実績値	平成15年度 実績値	平成19年度 目標値
33.9	33.9	44.5	34.4
指標値 の根拠	予防接種接種対象者に対する接種者数の割合		単位 %
備考			

施策別 行政サービス成果表

番号: 010103

所属(部): 企画財政部、健康福祉部

分野: 健康福祉都市

小分野: 健康

施策: 医療体制の充実

事業・コスト一覧 コスト合計: 801,782千円

評価指標

1 病院事業会計支援事業 財政課			
事業費	職員人件費	公債費	合計
593,477	-	-	593,477
1 病院企業会計に対する補助			593,477
2 * 応急診療所運営事業 健康づくり室			
事業費	職員人件費	公債費	合計
104,515	18,498	27,665	150,678
1 応急診療所運営事業			104,515
3 * 救急医療対策事業 健康づくり室			
事業費	職員人件費	公債費	合計
8,685	-	-	8,685
1 救急医療対策事業			8,685
3 * 歯科診療事業 健康づくり室			
事業費	職員人件費	公債費	合計
39,693	9,249	-	48,942
1 歯科診療事業			39,693

1. 休日応急診療の受診者数			
平成14年度実績値	平成14年度実績値	平成15年度実績値	平成19年度目標値
2,690	2,690	2,129	1,945
指標値の根拠			単人 単位
備考			

2. 休日歯科応急診療の受診者数			
平成14年度実績値	平成14年度実績値	平成15年度実績値	平成19年度目標値
419	419	355	445
指標値の根拠			単人 単位
備考			

3. 夜間応急診療の受診者数(小児救急)			
平成14年度実績値	平成14年度実績値	平成15年度実績値	平成19年度目標値
199	199	415	420
指標値の根拠			単人 単位
備考			

施策別 行政サービス成果表

番号: 010201

所属(部): 健康福祉部

分野: 健康福祉都市

小分野: 地域福祉

施策: 推進体制の充実

事業・コスト一覧 コスト合計: 344,024千円

評価指標

3 * 民生児童委員活動事業				福祉推進室
事業費	職員人件費	公債費	合計	
28,855	9,249	-	38,104	
1 民生児童委員活動事業				28,855
4 * 地域福祉計画推進事業				福祉推進室
事業費	職員人件費	公債費	合計	
377	9,249	-	9,626	
1 地域福祉計画推進事業				377
5 * 地域福祉活動支援事業				福祉推進室
事業費	職員人件費	公債費	合計	
218,585	73,992	-	292,577	
1 地域福祉活動支援管理事業				71,507
2 社会福祉事業団支援事業				61,744
3 社会福祉協議会支援事業				84,499
4 戦争犠牲者支援事業				835
10 福祉計画策定・推進事業				福祉推進室
事業費	職員人件費	公債費	合計	
3,717	-	-	3,717	
1 地域福祉計画策定事業				3,717

1. 福祉デザインひろば設置数				
平成14年度実績値	平成14年度実績値	平成15年度実績値	平成19年度目標値	
3	3	3	14	
指標値の根拠	地域総合援護システム、地域安心拠点づくり設置数を含む			単位 箇所
備考				

2. ボランティア講習受講者数				
平成14年度実績値	平成14年度実績値	平成15年度実績値	平成19年度目標値	
276	276	314	320	
指標値の根拠				単位 人
備考				

施策別 行政サービス成果表

番号: 010301

所属(部): 健康福祉部

分野: 健康福祉都市

小分野: 高齢者福祉

施策: 高齢者在宅サービスの充実

事業・コスト一覧 コスト合計: 189,596千円

評価指標

2 * 在宅高齢者支援事業				いきいき長寿室
事業費	職員人件費	公債費	合計	
116,480	36,996	29,270	182,746	
1 在宅高齢者支援事業				116,480
6 * 外国人等高齢者特別給付金支給事業				いきいき長寿室
事業費	職員人件費	公債費	合計	
6,850	-	-	6,850	
1 外国人等高齢者特別給付金支給事業				6,850

1. 要援護高齢者等の実態人数			
平成14年度 実績値	平成14年度 実績値	平成15年度 実績値	平成19年度 目標値
2,600	2,600	2,672	3,600
指標値 の根拠	市で把握した65歳以上の虚弱等高齢者数		単人
備考			

施策別 行政サービス成果表

番号: 010303

所属(部): 健康福祉部

分野: 健康福祉都市

小分野: 高齢者福祉

施策: 生きがいづくりと社会参加の促進

事業・コスト一覧 コスト合計: 341,782千円

評価指標

4 * 高齢者生きがいづくり推進事業 いきいき長寿室

事業費	職員人件費	公債費	合計
254,777	27,747	39,263	321,787
1 老人福祉センター管理運営事業			99,437
2 シルバー人材センター支援事業			31,273
3 高齢者ふれあい事業			21,942
4 高齢者交通費助成事業			93,626
5 老人クラブ支援事業			8,499

8 * 敬老事業 いきいき長寿室

事業費	職員人件費	公債費	合計
19,995	-	-	19,995
1 敬老事業			19,995

1. シルバー人材センター会員登録率			
平成14年度実績値	平成14年度実績値	平成15年度実績値	平成19年度目標値
2.2	2.2	2.4	2.7
指標値の根拠	会員数 = 市内60歳以上人口		単位 %
備考			

2. シルバー人材センター就業率			
平成14年度実績値	平成14年度実績値	平成15年度実績値	平成19年度目標値
77	77	75.5	81
指標値の根拠	会員数のうち1年間に就業した会員の割合		単位 %
備考			

施策別 行政サービス成果表

番号: 010401

所属(部): 健康福祉部

分野: 健康福祉都市

小分野: 障害者福祉

施策: 障害者在宅サービスの充実

事業・コスト一覧 コスト合計: 1,151,956千円

評価指標

2 * 在宅障害者支援事業				福祉推進室
事業費	職員人件費	公債費	合計	
858,915	73,992	66,259	999,166	
1 障害者福祉総務管理事業				3,555
2 心身障害者支援事業				829,696
3 精神障害者支援事業				25,664
3 * 障害者・児福祉金支給事業				福祉推進室
事業費	職員人件費	公債費	合計	
151,110	-	-	151,110	
1 身体障害者・児福祉金支給事業				124,885
2 知的障害者・児福祉金支給事業				16,709
3 精神障害者・児福祉金支給事業				9,516
4 * 外国人等重度障害者特別給付金支給事業				福祉推進室
事業費	職員人件費	公債費	合計	
1,680	-	-	1,680	
1 外国人等重度障害者特別給付金支給事業				1,680

1. 知的障害者通所授産施設待機率			
平成14年度実績値	平成14年度実績値	平成15年度実績値	平成19年度目標値
45	45	28.6	43
指標値の根拠	入所者に対する入所待ち障害者の割合		単位 %
備考			

2. 身体障害者通所授産施設待機率			
平成14年度実績値	平成14年度実績値	平成15年度実績値	平成19年度目標値
100	100	100	33
指標値の根拠	入所者に対する入所待ち障害者の割合		単位 %
備考			

3. 心身障害者ホームヘルパーサービス利用者数			
平成14年度実績値	平成14年度実績値	平成15年度実績値	平成19年度目標値
37	37	40	63
指標値の根拠	利用者の実人数		単位 人
備考			

施策別 行政サービス成果表

番号: 010402 所属(部): 健康福祉部
 分野: 健康福祉都市 小分野: 障害者福祉
 施策: 障害者施設サービスの充実

事業・コスト一覧 コスト合計: 347,259千円

評価指標

3 * 施設入所支援事業			福祉推進室
事業費	職員人件費	公債費	合計
338,010	9,249	-	347,259
1 心身障害者施設入所支援事業			338,010

1. 身体障害者入所施設待機率			
平成14年度実績値	平成14年度実績値	平成15年度実績値	平成19年度目標値
100	100	50	57
指標値の根拠	入所者に対する入所待ち障害者の割合		単位 %
備考			

2. 知的障害者入所施設待機率			
平成14年度実績値	平成14年度実績値	平成15年度実績値	平成19年度目標値
80	80	22.2	69
指標値の根拠	入所者に対する入所待ち障害者の割合		単位 %
備考			

施策別 行政サービス成果表

番号: 010403

所属(部): 健康福祉部

分野: 健康福祉都市

小分野: 障害者福祉

施策: 社会参加の促進

事業・コスト一覧 コスト合計: 65,968千円

評価指標

4 * 障害者社会参加促進事業				福祉推進室
事業費	職員人件費	公債費	合計	
56,719	9,249	-	65,968	
1 障害者社会参加促進事業				56,719

1. 盲人ガイドヘルパー利用者数				
平成14年度実績値	平成14年度実績値	平成15年度実績値	平成19年度目標値	
24	24	19	30	
指標値の根拠	利用者の実人数			単人 位
備考				

2. 要約筆記者派遣利用者数				
平成14年度実績値	平成14年度実績値	平成15年度実績値	平成19年度目標値	
17	17	10	18	
指標値の根拠	利用者の実人数			単人 位
備考				

3. 手話奉仕員派遣利用者数				
平成14年度実績値	平成14年度実績値	平成15年度実績値	平成19年度目標値	
21	21	24	26	
指標値の根拠	利用者の実人数			単人 位
備考				

4. 脳性まひ者等全身性ガイドヘルパー利用者数				
平成14年度実績値	平成14年度実績値	平成15年度実績値	平成19年度目標値	
7	7	13	15	
指標値の根拠	利用者の実人数			単人 位
備考				

5. 知的障害者ガイドヘルパー利用者数				
平成14年度実績値	平成14年度実績値	平成15年度実績値	平成19年度目標値	
51	51	65	80	
指標値の根拠	利用者の実人数			単人 位
備考				

施策別 行政サービス成果表

番号: 010501

所属(部): 市民生活部、健康福祉部

分野: 健康福祉都市

小分野: 児童福祉

施策: 子育て支援の充実

事業・コスト一覧 コスト合計: 659,737千円

評価指標

4 * 児童館事業 総合センター			
事業費	職員人件費	公債費	合計
569	27,747	-	28,316
1 児童館事業			569
6 * 保育所整備事業 福祉推進室			
事業費	職員人件費	公債費	合計
61,663	-	-	61,663
2 民間保育所整備事業			61,663
2 * 児童健全育成事業 すこやか子ども室			
事業費	職員人件費	公債費	合計
521,952	27,747	3,837	553,536
1 児童福祉総務管理事業			3,219
2 児童手当支給事業			488,480
3 子育て家庭ショ-トステイ事業			200
4 児童福祉施設入所委託事業			7,309
5 児童厚生施設運営事業			17,641
6 家庭児童相談室運営事業			5,103
4 * 子育て支援事業 すこやか子ども室			
事業費	職員人件費	公債費	合計
6,066	-	-	6,066
1 子育て学習センター運営事業			4,428
2 子育て相談事業			1,638
6 * ファミリーサポートセンター運営事業 すこやか子ども室			
事業費	職員人件費	公債費	合計
10,156	-	-	10,156
1 ファミリーサポートセンター運営事業			10,156

1. 児童館利用者数			
平成14年度実績値	平成14年度実績値	平成15年度実績値	平成19年度目標値
10,048	10,048	11,636	10,900
指標値の根拠	各種クラブ・行事の年間利用者数		単人
備考			

2. ファミリーサポート事業利用件数			
平成14年度実績値	平成14年度実績値	平成15年度実績値	平成19年度目標値
1,756	1,756	2,056	2,200
指標値の根拠			単件
備考			

3. 牧の台子育て学習センター来館者数			
平成14年度実績値	平成14年度実績値	平成15年度実績値	平成19年度目標値
1,897	1,897	3,590	3,500
指標値の根拠			単人
備考			

施策別 行政サービス成果表

番号: 010502 所属(部): 健康福祉部
 分野: 健康福祉都市 小分野: 児童福祉
 施策: 保育サービスの充実

事業・コスト一覧 コスト合計: 1,635,594千円 評価指標

2 * 保育所運営事業				すこやか子ども室
事業費	職員人件費	公債費	合計	
538,060	1,026,639	-	1,564,699	
1 市立保育所運営事業			380,021	
2 民間保育所運営支援事業			158,039	

3 保育所維持管理事業				すこやか子ども室
事業費	職員人件費	公債費	合計	
23,623	-	-	23,623	
1 保育所維持管理事業			23,623	

5 * 家庭保育所支援事業				すこやか子ども室
事業費	職員人件費	公債費	合計	
47,272	-	-	47,272	
1 家庭保育所支援事業			47,272	

1. 保育所入所待機児童数			
平成14年度実績値	平成14年度実績値	平成15年度実績値	平成19年度目標値
133	133	127	45
指標値の根拠	最も多い月の人数		単人
備考			

2. 保育所整備率			
平成14年度実績値	平成14年度実績値	平成15年度実績値	平成19年度目標値
56.3	56.3	60.1	70
指標値の根拠	$\frac{\text{保育所定員}}{\text{要保育児童数(認可保育所入所児童数+家庭保育所入所児童数+認可保育所入所待ち児童数)}}$		単人 %
備考			

3. 保育所入所待機0歳児数			
平成14年度実績値	平成14年度実績値	平成15年度実績値	平成19年度目標値
20	20	20	3
指標値の根拠			単人
備考	最も多い月の人数		

施策別 行政サービス成果表

番号: 010701 **所属(部):** 健康福祉部
分野: 健康福祉都市 **小分野:** 低所得者福祉
施策: 安定した生活の確保と自立支援

事業・コスト一覧 **コスト合計:** 1,770,215千円 **評価指標**

2 * 生活支援事業			福祉推進室
事業費	職員人件費	公債費	合計
1,696,223	73,992	-	1,770,215
1 生活支援事業			1,696,223

1. 稼働率			
平成14年度 実績値	平成14年度 実績値	平成15年度 実績値	平成19年度 目標値
58.4	58.4	59.3	63
指標値 の根拠	実稼働人員÷就労可能人員		単 位 %
備考	15年度実績=79/133。(稼働年齢層人員は、就 労可能な者である)		

2. 自立による生活保護廃止件数			
平成14年度 実績値	平成14年度 実績値	平成15年度 実績値	平成19年度 目標値
13	13	14	13
指標値 の根拠			単 位 件
備考			

施策別 行政サービス成果表

番号: 010801 所属(部): 健康福祉部
 分野: 健康福祉都市 小分野: 社会保険
 施策: 介護保険制度の適正な運営

事業・コスト一覧 コスト合計: 933,499千円

評価指標

6 介護保険事業特別会計繰出金				いきいき長寿室
事業費	職員人件費	公債費	合計	
925,502	-	-	925,502	
1 介護保険事業特別会計繰出金			925,502	
7 * 介護保険低所得者対策事業				いきいき長寿室
事業費	職員人件費	公債費	合計	
7,669	-	-	7,669	
1 ホームヘルプサービス利用者負担軽減事業			6,349	
2 社会福祉法人利用者負担軽減事業			1,320	
9 * 介護支援専門員支援事業				いきいき長寿室
事業費	職員人件費	公債費	合計	
328	-	-	328	
1 介護支援専門員支援事業			328	

1. 介護保険料収納率			
平成14年度実績値	平成14年度実績値	平成15年度実績値	平成19年度目標値
98.5	98.5	98.5	99
指標値の根拠	第1号保険料収入額 ÷ 調定額		単位 %
備考			

施策別 行政サービス成果表

番号: 010802 所属(部): 市民生活部
 分野: 健康福祉都市 小分野: 社会保険
 施策: 国民健康保険制度の適正な運営

事業・コスト一覧 コスト合計: 1,363,463千円 評価指標

2	国民健康保険事業特別会計繰出金	保険年金課		
	事業費	職員人件費	公債費	合計
	1,363,373	-	-	1,363,373
1	国民健康保険事業特別会計繰出金	1,363,373		
9	国民健康保険組合運営助成事業	保険年金課		
	事業費	職員人件費	公債費	合計
	90	-	-	90
1	建設国保組合運営助成事業	90		

1. 1人あたり年間医療費(国民健康保険)			
平成14年度実績値	平成14年度実績値	平成15年度実績値	平成19年度目標値
201	201	232	230
指標値の根拠	総医療費÷平均被保険者数		単位 千円
備考			

2. 国民健康保険税収納率			
平成14年度実績値	平成14年度実績値	平成15年度実績値	平成19年度目標値
89.7	89.7	90.2	91
指標値の根拠	収入額÷調定額(現年度のみ)		単位 %
備考			

施策別 行政サービス成果表

番号: 010803 所属(部): 市民生活部
 分野: 健康福祉都市 小分野: 社会保険
 施策: 老人保健制度の適正な運営

事業・コスト一覧 コスト合計: 701,692千円

評価指標

10	老人保健事業特別会計繰出金	保険年金課		
	事業費	職員人件費	公債費	合計
	701,692	-	-	701,692
1	老人保健事業特別会計繰出金	701,692		

1. 1人あたり年間医療費(老人保健)			
平成14年度 実績値	平成14年度 実績値	平成15年度 実績値	平成19年度 目標値
727	727	768	725
指標値 の根拠	総医療費÷月平均受給者数		千円
備考			

施策別 行政サービス成果表

番号: 010804 所属(部): 市民生活部
 分野: 健康福祉都市 小分野: 社会保険
 施策: 国民年金に関する普及・啓発

事業・コスト一覧 コスト合計: 36,791千円

評価指標

2 * 国民年金事業			保険年金課
事業費	職員人件費	公債費	合計
9,044	27,747	-	36,791
1 国民年金事業			9,044

1. 適用率			
平成14年度 実績値	平成14年度 実績値	平成15年度 実績値	平成19年度 目標値
96	96	96	97
指標値 の根拠	1号被保険者数÷推定被保険者数		単位 %
備考			

事業別行政サービス成果表

(単位:千円)

1. 所属課・室	健康づくり室	2. 事業名	健康づくり推進事業	決算書頁	236
3. コスト情報					
事業コスト	15年度	14年度	比較	財源	15年度 14年度 比較
総事業費	63,979	65,637	1,658	一般財源	62,285 64,044 1,759
事業費	26,983	26,989	6	国庫支出金	1,694 1,593 101
職員人件費	36,996	38,648	1,652	地方債	
公債費				特定財源(都市計画税)	
参考	職員数(人)	4	4	0	特定財源(その他)
	再任用職員数(人)				
4. 事業実施情報					
細事業名	健康づくり推進事業	施策体系	010101	細事業事業費	26,983
<実施内容>					
<p>健康に関する市民意識の醸成と正しい知識の普及を目的として次の事業を行った。地域健康教育は、各公民館等10会場で、医師等の講話を含めた健康診査を実施した。また、健康大学は、7月から9月の毎週木曜日に計12回実施した。歯の健康フェアは、6月の第2日曜日に開催した。</p>					
各事業参加者等人数 (単位:人)					
	15年度	14年度	比較	備考	
地域健康教育	417	463	46		
健康大学修了者	120	97	23		
歯の健康フェア	2,264	2,178	86		
個別健康教育修了者	27	24	3		
<p>献血推進協議会等の市民の健康づくり推進組織を育成・支援することで、地域における各種保健事業の啓発や市民が積極的に参加できる体制づくりを図った。</p>					
献血実施状況					
	15年度	14年度	比較	備考	
200ml献血	1,161	1,433	272	単位 (人)	
400ml献血	2,317	2,166	151	単位 (人)	
成分献血	21	111	90	単位 (人)	
実施回数	75	71	4	単位 (回)	
<p>市民の健康づくりの推進と保健・医療サービスの向上を図るため、医師会、歯科医師会、薬剤師会、助産師会からの支援に対し運営補助を行った。</p>					
<p>老人保健法に基づく各種健康診査や各種精密検査等の健康管理システムの保守管理を行い、基本健康診査や事業所検診等の結果通知、及び基本健康診査結果説明会で使用する帳票の作成を行った。</p>					

事業別行政サービス成果表

(単位:千円)

1. 所属課・室	保険年金課	2. 事業名	老人医療扶助事業	決算書頁	202		
3. コスト情報							
事業コスト	15年度	14年度	比較	財源	15年度	14年度	比較
総事業費	330,932	384,831	53,899	一般財源	182,110	217,224	35,114
事業費	330,932	384,831	53,899	国県支出金	148,822	167,607	18,785
職員人件費				地方債			
公債費				特定財源(都市計画税)			
参考	職員数(人)			特定財源(その他)			
	再任用職員数(人)						
4. 事業実施情報							
細事業名	老人医療扶助事業		施策体系	010102	細事業事業費	330,932	
<実施内容>				節別決算額内訳			
				扶助費			
満65歳以上70歳未満の保険加入者に対し、縣市共同事業として老人保健法に定める一部負担金を超える医療負担分を助成した。 なお、15年7月から所得制限の見直しを行った。 給付(支出)状況 (単位:件、千円)							
	15年度	14年度	比較				
現物	件数	95,202	107,730	12,528			
	支出額	273,240	322,704	49,464			
現金	件数	10,390	14,646	4,256			
	支出額	57,692	62,127	4,435			
合計	件数	105,592	122,376	16,784			
	支出額	330,932	384,831	53,899			
* 現物給付とは、医療機関で公費負担を受けることをいい、現金給付とは、公費負担分を一時立替払いし、後日その負担分の返還を受けることをいう。							

1. 所属課・室	保険年金課	2. 事業名	心身障害者・心身障害児医療扶助事業	決算書頁	204		
3. コスト情報							
事業コスト	15年度	14年度	比較	財源	15年度	14年度	比較
総事業費	189,701	177,795	11,906	一般財源	135,142	121,586	13,556
事業費	189,701	177,795	11,906	国県支出金	54,559	56,209	1,650
職員人件費				地方債			
公債費				特定財源(都市計画税)			
参考	職員数(人)			特定財源(その他)			
	再任用職員数(人)						
4. 事業実施情報							
細事業名	心身障害者・心身障害児医療扶助事業		施策体系	010102	細事業事業費	189,701	
<実施内容>				節別決算額内訳			
				扶助費			
身体障害者手帳1級～3級、療育手帳A、B1判定または精神障害者保健福祉手帳1・2級に該当する保険加入者に対し、縣市共同事業として医療費の自己負担分を助成した。なお、精神障害者医療の助成は、14年10月から市単独事業として実施している。 給付(支出)状況 (単位:件、千円)							
	15年度	14年度	比較				
現物	件数	18,753	17,032	1,541			
	支出額	148,885	143,939	4,946			
現金	件数	2,401	2,157	244			
	支出額	40,816	33,856	6,960			
合計	件数	20,974	19,189	1,785			
	支出額	189,701	177,795	11,906			

事業別行政サービス成果表

(単位:千円)

1. 所属課・室	保険年金課	2. 事業名	乳幼児医療扶助事業	決算書頁	204			
3. コスト情報								
事業コスト	15年度	14年度	比較	財源	15年度	14年度	比較	
総事業費	149,391	181,642	32,251	一般財源	82,695	92,063	9,368	
事業費	149,391	181,642	32,251	国県支出金	66,696	89,579	22,883	
職員人件費				地方債				
公債費				特定財源(都市計画税)				
参 考	職員数(人)			特定財源(その他)				
	再任用職員数(人)							
4. 事業実施情報								
細事業名	乳幼児医療扶助事業		施策体系	010102	細事業事業費	149,391		
<実施内容>				節別決算額内訳				
保険加入者で小学校就学前の乳幼児の保護者に対し、県市共同事業として医療費負担分を助成した。				扶助費				149,391
給付(支出)状況 (単位:件、千円)								
		15年度	14年度	比較				
現 物	件数	88,990	79,701	9,289				
	支出額	129,713	158,069	28,356				
現 金	件数	3,648	3,878	230				
	支出額	19,678	23,573	3,895				
合 計	件数	92,638	83,579	9,059				
	支出額	149,391	181,642	32,251				

1. 所属課・室	保険年金課	2. 事業名	母子等医療扶助事業	決算書頁	204			
3. コスト情報								
事業コスト	15年度	14年度	比較	財源	15年度	14年度	比較	
総事業費	76,230	68,477	7,753	一般財源	48,642	43,193	5,449	
事業費	76,230	68,477	7,753	国県支出金	27,588	25,284	2,304	
職員人件費				地方債				
公債費				特定財源(都市計画税)				
参 考	職員数(人)			特定財源(その他)				
	再任用職員数(人)							
4. 事業実施情報								
細事業名	母子等医療扶助事業		施策体系	010102	細事業事業費	76,230		
<実施内容>				節別決算額内訳				
母子家庭の母及びその児童(父子家庭も同じ)並びに遺児で保険加入者に対し、県市共同事業として医療費の自己負担分を助成した。				扶助費				76,230
給付(支出)状況 (単位:件、千円)								
		15年度	14年度	比較				
現 物	件数	23,188	20,469	2,719				
	支出額	67,429	60,994	6,435				
現 金	件数	1,676	1,716	40				
	支出額	8,801	7,482	1,319				
合 計	件数	24,864	22,185	2,679				
	支出額	76,230	68,477	7,753				

事業別行政サービス成果表

(単位:千円)

1. 所属課・室	保険年金課	2. 事業名	高齢重度心身障害者特別医療扶助事業	決算書頁	206															
3. コスト情報																				
事業コスト	15年度	14年度	比較	財源	15年度 14年度 比較															
総事業費	135,101	98,951	36,150	一般財源	88,570 64,412 24,158															
事業費	135,101	98,951	36,150	国県支出金	46,531 34,539 11,992															
職員人件費				地方債																
公債費				特定財源(都市計画税)																
参考	職員数(人)			特定財源(その他)																
	再任用職員数(人)																			
4. 事業実施情報																				
細事業名	高齢重度心身障害者特別医療扶助事業		施策体系	010102	細事業事業費 135,101															
<実施内容> 老人保健の対象者でかつ心身障害者に対し、県市共同事業として老人保健法に定められた一部負担金を助成した。				節別決算額内訳																
				扶助費	135,101															
<p>給付(支出)状況 (単位:件、千円)</p> <table border="1" style="width: 100%; border-collapse: collapse;"> <thead> <tr> <th colspan="2"></th> <th>15年度</th> <th>14年度</th> <th>比較</th> </tr> </thead> <tbody> <tr> <td>現</td> <td>件数</td> <td>16,601</td> <td>9,941</td> <td>6,660</td> </tr> <tr> <td>金</td> <td>支出額</td> <td>135,101</td> <td>98,951</td> <td>36,150</td> </tr> </tbody> </table>								15年度	14年度	比較	現	件数	16,601	9,941	6,660	金	支出額	135,101	98,951	36,150
		15年度	14年度	比較																
現	件数	16,601	9,941	6,660																
金	支出額	135,101	98,951	36,150																

1. 所属課・室	保険年金課	2. 事業名	入院生活福祉給付事業	決算書頁	206															
3. コスト情報																				
事業コスト	15年度	14年度	比較	財源	15年度 14年度 比較															
総事業費	57,415	43,485	13,930	一般財源	38,783 27,246 11,537															
事業費	57,415	43,485	13,930	国県支出金	18,632 16,239 2,393															
職員人件費				地方債																
公債費				特定財源(都市計画税)																
参考	職員数(人)			特定財源(その他)																
	再任用職員数(人)																			
4. 事業実施情報																				
細事業名	入院生活福祉給付事業		施策体系	010102	細事業事業費 57,415															
<実施内容> 心身障害者(児)・高齢重度心身障害者・乳幼児並びに母子、父子及び遺児に対し、県市共同事業として入院時食事療養に係る標準負担額(1日500~780円)を支給した。				節別決算額内訳																
				扶助費	57,415															
<p>給付(支出)状況 (単位:件、千円)</p> <table border="1" style="width: 100%; border-collapse: collapse;"> <thead> <tr> <th colspan="2"></th> <th>15年度</th> <th>14年度</th> <th>比較</th> </tr> </thead> <tbody> <tr> <td>現</td> <td>件数</td> <td>79,266</td> <td>58,556</td> <td>20,710</td> </tr> <tr> <td>金</td> <td>支出額</td> <td>57,415</td> <td>43,485</td> <td>13,930</td> </tr> </tbody> </table>								15年度	14年度	比較	現	件数	79,266	58,556	20,710	金	支出額	57,415	43,485	13,930
		15年度	14年度	比較																
現	件数	79,266	58,556	20,710																
金	支出額	57,415	43,485	13,930																

事業別行政サービス成果表

(単位:千円)

1. 所属課・室		健康づくり室		2. 事業名		健康診査事業		決算書頁		242	
3. コスト情報											
事業コスト		15年度	14年度	比較	財源		15年度	14年度	比較		
総事業費		278,840	272,704	6,136	一般財源		102,344	91,761	10,583		
事業費		195,599	185,746	9,853	国県支出金		12,023	10,256	1,767		
職員人件費		83,241	86,958	3,717	地方債						
公債費					特定財源(都市計画税)						
職員数(人)		9	9	0	特定財源(その他)		164,473	170,687	6,214		
再任用職員数(人)											
4. 事業実施情報											
細事業名		健康診査事業			施策体系		010102		細事業事業費		195,599
<実施内容>											
<p>保健センター等において、老人保健法に基づく基本健康診査やがん検診等を、主に40歳以上の市民を対象に実施した。また、人間ドックや各種検診の結果「要精検」と判定された市民に対しては、精密検査を実施した。</p> <p>また、保健センターで行う各種検査の精度を高め、疾病の早期発見を図るため、平成15年度では、デジタルX線画像撮影診断システムを更新した。</p> <p>保健センター等検診実施状況 (単位:人)</p>		15年度		14年度	比較	備考					
		2,925	2,891	34	18歳以上						
		989	960	29	35歳以上						
		778	767	11	40歳以上						
		678	763	85	40歳以上						
		799	805	6	30歳以上の女性						
		763	748	15	30歳以上の女性						
		403	683	280	14年度は肝がん検診を含む						
		292	245	47	60歳以上の男性						
		355	388	33	40歳以上の女性						
		1,145	1,164	19	18歳以上						
		329	309	20							
		882	860	22							
		133	155	22							
		310	317	7							
		120	82	38							
		95	105	10							
		258	221	37							
		184	177	7							
		141	222	81							
		46	59	13							
		178	329	151							
		3,401	3,386	15							
		1	1	0							
		4	9	5							
		44	46	2							
		208	184	24							
		2,157	2,154	3							
合計		17,618	18,030	412							
		節別決算額内訳									
						賃金				7,976	
						報償費				745	
						旅費				192	
						需用費				22,129	
						役務費				43,872	
						委託料				95,571	
						使用料及び賃借料				24,986	
						負担金、補助及び交付金				48	
						貸付金				80	

事業別行政サービス成果表

(単位:千円)

1. 所属課・室	健康づくり室			2. 事業名	歯科保健推進事業	決算書頁	250	
3. コスト情報								
事業コスト	15年度	14年度	比較	財源	15年度	14年度	比較	
総事業費	111,807	68,403	43,404	一般財源	39,313	41,751	2,438	
事業費	93,309	49,079	44,230	国県支出金	875	1,092	217	
職員人件費	18,498	19,324	826	地方債	68,500	0	68,500	
公債費				特定財源(都市計画税)				
参考	職員数(人)	2	2	0	特定財源(その他)	3,119	25,560	22,441
	再任用職員数(人)							
4. 事業実施情報								
細事業名	歯科保健推進事業			施策体系	010102	細事業事業費	93,309	
< 実施内容 >								
乳幼児から高齢者までの歯科検診・歯科健康教育及び歯科健康相談を実施するとともに、歯科保健の普及啓発活動も行った。								
また、15年度においては、歯科の保健教育と検診活動の拠点としての機能を強化するため、予防歯科センターの全面改装を行った。								
予防歯科センター検診事業実施状況 (単位:人)								
	15年度	14年度	比較	備考				
乳児すくすく教室	431	447	16	6か月児～12か月児				
1歳6か月児健診	1,429	1,421	8					
2歳児のびのび教室	877	858	19					
3歳児健診	1,391	1,392	1					
4歳児歯科検診	403	411	8					
管理登録検診	397	428	31	0歳～就学前				
歯科一般検診	80	96	16					
基本健康診査(歯科)	201	324	123					
JA検診等(歯科)	54	96	42					
地域巡回検診	136	120	16					
歯科相談	9	13	4					
歯みがき指導	111	168	57					
むし歯予防教室	628	609	19					
妊婦歯科検診	229	232	3					
生活習慣病予防教室	76	52	24					
高齢者訪問歯科診療	199	147	52	要介護者等				
保健指導・見学等	1,008	955	53					
合計	7,659	7,769	110					
節別決算額内訳								
賃金								1,853
報償費								749
旅費								2
需用費								1,841
役務費								992
委託料								37,094
使用料及び賃借料								20
工事請負費								46,935
備品購入費								3,791
負担金、補助及び交付金								2
貸付金								30

事業別行政サービス成果表

(単位:千円)

1. 所属課・室	健康づくり室	2. 事業名	予防事業	決算書頁	240																																																
3. コスト情報																																																					
事業コスト	15年度	14年度	比較	財源	15年度	14年度	比較																																														
総事業費	142,313	127,948	14,365	一般財源	142,313	127,948	14,365																																														
事業費	133,064	118,286	14,778	国県支出金																																																	
職員人件費	9,249	9,662	413	地方債																																																	
公債費				特定財源(都市計画税)																																																	
職員数(人)	1	1	0	特定財源(その他)																																																	
再任用職員数(人)																																																					
4. 事業実施情報																																																					
細事業名	予防事業	施策体系	010102	細事業事業費	133,064																																																
<p><実施内容></p> <p>予防接種法及び結核予防法に基づき、乳幼児・小学生及び中学生に対し、法定予防接種(集団・個別)を実施した。</p> <p>また、65歳以上(心臓、腎臓若しくは呼吸器に重い病気のある者は60歳以上)の者を対象に、一部公費負担でインフルエンザ予防接種を実施した。</p> <p>予防接種接種者数 (単位:人)</p> <table border="1" style="width: 100%; border-collapse: collapse;"> <thead> <tr> <th></th> <th>15年度</th> <th>14年度</th> <th>比較</th> <th>備考</th> </tr> </thead> <tbody> <tr> <td>三種混合2期(DT)</td> <td>1,256</td> <td>1,189</td> <td>67</td> <td rowspan="4">} 集団接種</td> </tr> <tr> <td>ポリオ(小児マヒ)</td> <td>2,727</td> <td>2,882</td> <td>155</td> </tr> <tr> <td>ツベルクリン反応</td> <td>1,386</td> <td>1,381</td> <td>5</td> </tr> <tr> <td>B C G</td> <td>1,345</td> <td>1,345</td> <td>0</td> </tr> <tr> <td>風しん</td> <td>1,255</td> <td>1,272</td> <td>17</td> <td rowspan="5">} 個別接種</td> </tr> <tr> <td>三種混合(1期)</td> <td>5,395</td> <td>5,368</td> <td>27</td> </tr> <tr> <td>麻しん</td> <td>1,477</td> <td>1,438</td> <td>39</td> </tr> <tr> <td>日本脳炎(1~3期)</td> <td>5,151</td> <td>4,933</td> <td>218</td> </tr> <tr> <td>高齢者インフルエンザ</td> <td>12,954</td> <td>9,791</td> <td>3,163</td> </tr> <tr> <td>合計</td> <td>32,946</td> <td>29,599</td> <td>3,347</td> <td></td> </tr> </tbody> </table>					15年度	14年度	比較	備考	三種混合2期(DT)	1,256	1,189	67	} 集団接種	ポリオ(小児マヒ)	2,727	2,882	155	ツベルクリン反応	1,386	1,381	5	B C G	1,345	1,345	0	風しん	1,255	1,272	17	} 個別接種	三種混合(1期)	5,395	5,368	27	麻しん	1,477	1,438	39	日本脳炎(1~3期)	5,151	4,933	218	高齢者インフルエンザ	12,954	9,791	3,163	合計	32,946	29,599	3,347		節別決算額内訳	
					15年度	14年度	比較	備考																																													
				三種混合2期(DT)	1,256	1,189	67	} 集団接種																																													
				ポリオ(小児マヒ)	2,727	2,882	155																																														
				ツベルクリン反応	1,386	1,381	5																																														
				B C G	1,345	1,345	0																																														
				風しん	1,255	1,272	17	} 個別接種																																													
				三種混合(1期)	5,395	5,368	27																																														
				麻しん	1,477	1,438	39																																														
				日本脳炎(1~3期)	5,151	4,933	218																																														
高齢者インフルエンザ	12,954	9,791	3,163																																																		
合計	32,946	29,599	3,347																																																		
賃金	1,455																																																				
報償費	5,245																																																				
旅費	2																																																				
需用費	28,115																																																				
役務費	53																																																				
委託料	98,194																																																				

事業別行政サービス成果表

(単位:千円)

1. 所属課・室	健康づくり室	2. 事業名	保健対策事業	決算書頁	238																																																																																																																																
3. コスト情報																																																																																																																																					
事業コスト	15年度	14年度	比較	財源	15年度 14年度 比較																																																																																																																																
総事業費	162,013	145,766	16,247	一般財源	123,274 115,745 7,529																																																																																																																																
事業費	125,017	107,118	17,899	国県支出金	38,727 30,000 8,727																																																																																																																																
職員人件費	36,996	38,648	1,652	地方債																																																																																																																																	
公債費				特定財源(都市計画税)																																																																																																																																	
職員数(人)	4	4	0	特定財源(その他)	12 21 9																																																																																																																																
再任用職員数(人)																																																																																																																																					
4. 事業実施情報																																																																																																																																					
細事業名	保健対策事業	施策体系	010102	細事業事業費	125,017																																																																																																																																
< 実施内容 > 老人保健法による医療以外の保健事業を市民対象に行った。事業については、健康診査(個別検診医療機関委託分)・健康教育(集団等)・健康相談・機能訓練・訪問指導を行った。 個別検診(医療機関委託分)受診者数 (単位:人) <table border="1" style="width: 100%; border-collapse: collapse;"> <thead> <tr> <th></th> <th>15年度</th> <th>14年度</th> <th>比較</th> <th>備考</th> </tr> </thead> <tbody> <tr> <td>基本健康診査</td> <td>8,739</td> <td>7,316</td> <td>1,423</td> <td>40歳以上</td> </tr> <tr> <td>肺がん検診</td> <td>5,361</td> <td>4,040</td> <td>1,321</td> <td>40歳以上</td> </tr> <tr> <td>子宮頸がん検診</td> <td>1,685</td> <td>1,460</td> <td>225</td> <td>30歳以上</td> </tr> <tr> <td>乳がん検診</td> <td>1,228</td> <td>907</td> <td>321</td> <td>30歳以上</td> </tr> <tr> <td>大腸がん検診</td> <td>4,475</td> <td>3,672</td> <td>803</td> <td>40歳以上</td> </tr> <tr> <td>肝炎ウイルス検診</td> <td>976</td> <td>715</td> <td>261</td> <td></td> </tr> <tr> <td>合計</td> <td>22,464</td> <td>18,110</td> <td>4,354</td> <td></td> </tr> </tbody> </table> 肝炎ウイルス検診の対象者は、40歳～70歳の節目年齢者等 健康教育・相談実施状況 (単位:人) <table border="1" style="width: 100%; border-collapse: collapse;"> <thead> <tr> <th></th> <th>15年度</th> <th>14年度</th> <th>比較</th> <th>備考</th> </tr> </thead> <tbody> <tr> <td>健康教育(集団等)</td> <td>3,641</td> <td>4,958</td> <td>1,317</td> <td></td> </tr> <tr> <td>健康相談</td> <td>5,856</td> <td>5,294</td> <td>562</td> <td></td> </tr> </tbody> </table> 機能訓練実施状況 <table border="1" style="width: 100%; border-collapse: collapse;"> <thead> <tr> <th></th> <th>15年度</th> <th>14年度</th> <th>比較</th> <th>備考</th> </tr> </thead> <tbody> <tr> <td>延回数</td> <td>208</td> <td>222</td> <td>14</td> <td>単位(回)</td> </tr> <tr> <td>実人数</td> <td>67</td> <td>213</td> <td>146</td> <td>単位(人)</td> </tr> <tr> <td>延人数</td> <td>3,225</td> <td>3,417</td> <td>192</td> <td>単位(人)</td> </tr> </tbody> </table> 訪問指導実施状況 (単位:人) <table border="1" style="width: 100%; border-collapse: collapse;"> <thead> <tr> <th></th> <th>15年度</th> <th>14年度</th> <th>比較</th> <th>備考</th> </tr> </thead> <tbody> <tr> <td>寝たきり者 実人数</td> <td>6</td> <td>5</td> <td>1</td> <td></td> </tr> <tr> <td>延人数</td> <td>9</td> <td>11</td> <td>2</td> <td></td> </tr> <tr> <td>痴呆性老人実人数</td> <td>1</td> <td>2</td> <td>1</td> <td></td> </tr> <tr> <td>延人数</td> <td>1</td> <td>2</td> <td>1</td> <td></td> </tr> <tr> <td>要指導者 実人数</td> <td>201</td> <td>258</td> <td>57</td> <td>基本健康診査の</td> </tr> <tr> <td>延人数</td> <td>499</td> <td>469</td> <td>30</td> <td>判定結果による</td> </tr> </tbody> </table>					15年度	14年度	比較	備考	基本健康診査	8,739	7,316	1,423	40歳以上	肺がん検診	5,361	4,040	1,321	40歳以上	子宮頸がん検診	1,685	1,460	225	30歳以上	乳がん検診	1,228	907	321	30歳以上	大腸がん検診	4,475	3,672	803	40歳以上	肝炎ウイルス検診	976	715	261		合計	22,464	18,110	4,354			15年度	14年度	比較	備考	健康教育(集団等)	3,641	4,958	1,317		健康相談	5,856	5,294	562			15年度	14年度	比較	備考	延回数	208	222	14	単位(回)	実人数	67	213	146	単位(人)	延人数	3,225	3,417	192	単位(人)		15年度	14年度	比較	備考	寝たきり者 実人数	6	5	1		延人数	9	11	2		痴呆性老人実人数	1	2	1		延人数	1	2	1		要指導者 実人数	201	258	57	基本健康診査の	延人数	499	469	30	判定結果による	節別決算額内訳 <table border="1" style="width: 100%; border-collapse: collapse;"> <tbody> <tr><td>賃金</td><td>5,056</td></tr> <tr><td>報償費</td><td>1,537</td></tr> <tr><td>旅費</td><td>213</td></tr> <tr><td>需用費</td><td>1,458</td></tr> <tr><td>役務費</td><td>4,240</td></tr> <tr><td>委託料</td><td>111,827</td></tr> <tr><td>使用料及び賃借料</td><td>473</td></tr> <tr><td>備品購入費</td><td>50</td></tr> <tr><td>負担金、補助及び交付金</td><td>163</td></tr> </tbody> </table>		賃金	5,056	報償費	1,537	旅費	213	需用費	1,458	役務費	4,240	委託料	111,827	使用料及び賃借料	473	備品購入費	50	負担金、補助及び交付金	163
					15年度	14年度	比較	備考																																																																																																																													
				基本健康診査	8,739	7,316	1,423	40歳以上																																																																																																																													
				肺がん検診	5,361	4,040	1,321	40歳以上																																																																																																																													
				子宮頸がん検診	1,685	1,460	225	30歳以上																																																																																																																													
				乳がん検診	1,228	907	321	30歳以上																																																																																																																													
				大腸がん検診	4,475	3,672	803	40歳以上																																																																																																																													
				肝炎ウイルス検診	976	715	261																																																																																																																														
				合計	22,464	18,110	4,354																																																																																																																														
					15年度	14年度	比較	備考																																																																																																																													
健康教育(集団等)	3,641	4,958	1,317																																																																																																																																		
健康相談	5,856	5,294	562																																																																																																																																		
	15年度	14年度	比較	備考																																																																																																																																	
延回数	208	222	14	単位(回)																																																																																																																																	
実人数	67	213	146	単位(人)																																																																																																																																	
延人数	3,225	3,417	192	単位(人)																																																																																																																																	
	15年度	14年度	比較	備考																																																																																																																																	
寝たきり者 実人数	6	5	1																																																																																																																																		
延人数	9	11	2																																																																																																																																		
痴呆性老人実人数	1	2	1																																																																																																																																		
延人数	1	2	1																																																																																																																																		
要指導者 実人数	201	258	57	基本健康診査の																																																																																																																																	
延人数	499	469	30	判定結果による																																																																																																																																	
賃金	5,056																																																																																																																																				
報償費	1,537																																																																																																																																				
旅費	213																																																																																																																																				
需用費	1,458																																																																																																																																				
役務費	4,240																																																																																																																																				
委託料	111,827																																																																																																																																				
使用料及び賃借料	473																																																																																																																																				
備品購入費	50																																																																																																																																				
負担金、補助及び交付金	163																																																																																																																																				

事業別行政サービス成果表

(単位:千円)

1. 所属課・室	健康づくり室	2. 事業名	特定疾患・難病患者等支援事業			決算書頁	238															
3. コスト情報																						
事業コスト	15年度	14年度	比較	財源	15年度	14年度	比較															
総事業費	41,771	39,896	1,875	一般財源	41,708	39,871	1,837															
事業費	32,522	30,234	2,288	国県支出金	63	25	38															
職員人件費	9,249	9,662	413	地方債																		
公債費				特定財源(都市計画税)																		
職員数(人)	1	1	0	特定財源(その他)																		
再任用職員数(人)																						
4. 事業実施情報																						
細事業名	特定疾患・難病患者等支援事業			施策体系	010102	細事業事業費	32,522															
<実施内容>						節別決算額内訳																
						委託料	52															
国認定の難病患者等に対し、市社会福祉協議会に委託してホームヘルプサービスを行った。 難病患者等居宅支援事業実施状況 (単位:人) <table border="1" style="margin-left: 20px; margin-top: 10px;"> <thead> <tr> <th></th> <th>15年度</th> <th>14年度</th> <th>比較</th> <th>備考</th> </tr> </thead> <tbody> <tr> <td>ホームヘルプサービス</td> <td>1</td> <td>1</td> <td>0</td> <td></td> </tr> </tbody> </table>							15年度	14年度	比較	備考	ホームヘルプサービス	1	1	0		扶助費	32,470					
							15年度	14年度	比較	備考												
ホームヘルプサービス	1	1	0																			
医療機関で国指定の特定疾病患者と診断され県において認定された患者に対し、月額3,500円の見舞金を支給することにより、経済的・精神的負担の軽減を図った。 特定疾病患者見舞金延べ支給者数 (単位:人) <table border="1" style="margin-left: 20px; margin-top: 10px;"> <thead> <tr> <th></th> <th>15年度</th> <th>14年度</th> <th>比較</th> <th>備考</th> </tr> </thead> <tbody> <tr> <td>実支給者数</td> <td>794</td> <td>748</td> <td>46</td> <td></td> </tr> <tr> <td>延べ支給者数</td> <td>9,277</td> <td>8,627</td> <td>650</td> <td></td> </tr> </tbody> </table>							15年度	14年度	比較	備考	実支給者数	794	748	46		延べ支給者数	9,277	8,627	650			
							15年度	14年度	比較	備考												
実支給者数	794	748	46																			
延べ支給者数	9,277	8,627	650																			

事業別行政サービス成果表

(単位:千円)

1. 所属課・室	健康づくり室	2. 事業名	母子保健推進事業	決算書頁	238																																																																																										
3. コスト情報																																																																																															
事業コスト	15年度	14年度	比較	財源	15年度 14年度 比較																																																																																										
総事業費	63,767	65,136	1,369	一般財源	60,762 61,670 908																																																																																										
事業費	17,522	16,826	696	国庫支出金	3,005 3,466 461																																																																																										
職員人件費	46,245	48,310	2,065	地方債																																																																																											
公債費				特定財源(都市計画税)																																																																																											
職員数(人)	5	5	0	特定財源(その他)																																																																																											
再任用職員数(人)																																																																																															
4. 事業実施情報																																																																																															
細事業名	母子保健推進事業		施策体系	010102	細事業事業費 17,522																																																																																										
< 実施内容 >																																																																																															
<p>妊産婦や乳幼児に以下の健診、講座・教室等を実施した。 妊産婦においては、妊婦検診・母親学級・両親学級・訪問指導を行った。 乳幼児においては、4か月児、1歳6か月児、3歳児健診・訪問指導を行った。</p> <p>妊婦健康事業等実施状況</p> <table border="1" style="width: 100%; border-collapse: collapse;"> <thead> <tr> <th></th> <th>15年度</th> <th>14年度</th> <th>比較</th> <th>備考</th> </tr> </thead> <tbody> <tr> <td>妊婦検診 回数</td> <td>49</td> <td>47</td> <td>2</td> <td></td> </tr> <tr> <td> 人数</td> <td>11</td> <td>17</td> <td>6</td> <td></td> </tr> <tr> <td>母親学級 回数</td> <td>48</td> <td>48</td> <td>0</td> <td></td> </tr> <tr> <td> 人数</td> <td>870</td> <td>870</td> <td>0</td> <td></td> </tr> <tr> <td>両親学級 回数</td> <td>6</td> <td>6</td> <td>0</td> <td></td> </tr> <tr> <td> 人数</td> <td>142</td> <td>164</td> <td>22</td> <td></td> </tr> </tbody> </table> <p>乳幼児健診実施状況</p> <table border="1" style="width: 100%; border-collapse: collapse;"> <thead> <tr> <th></th> <th>15年度</th> <th>14年度</th> <th>比較</th> <th>備考</th> </tr> </thead> <tbody> <tr> <td>4か月児 受診者</td> <td>1,210</td> <td>1,278</td> <td>68</td> <td>単位 (人)</td> </tr> <tr> <td> 受診率</td> <td>94.5</td> <td>94.6</td> <td>0.1</td> <td>単位 (%)</td> </tr> <tr> <td>1歳6か月児 受診者</td> <td>1,429</td> <td>1,417</td> <td>12</td> <td>単位 (人)</td> </tr> <tr> <td> 受診率</td> <td>97.5</td> <td>96.3</td> <td>1.2</td> <td>単位 (%)</td> </tr> <tr> <td>3歳児 受診者</td> <td>1,393</td> <td>1,395</td> <td>2</td> <td>単位 (人)</td> </tr> <tr> <td> 受診率</td> <td>91.2</td> <td>91.4</td> <td>0.2</td> <td>単位 (%)</td> </tr> </tbody> </table> <p>妊産婦・新生児等訪問指導実施状況 (単位:人)</p> <table border="1" style="width: 100%; border-collapse: collapse;"> <thead> <tr> <th></th> <th>15年度</th> <th>14年度</th> <th>比較</th> <th>備考</th> </tr> </thead> <tbody> <tr> <td>妊産婦訪問</td> <td>292</td> <td>317</td> <td>25</td> <td></td> </tr> <tr> <td>新生児訪問</td> <td>164</td> <td>180</td> <td>16</td> <td></td> </tr> <tr> <td>乳幼児訪問</td> <td>194</td> <td>118</td> <td>76</td> <td></td> </tr> </tbody> </table> <p>人数については、助産師会への委託分も含む。</p>							15年度	14年度	比較	備考	妊婦検診 回数	49	47	2		人数	11	17	6		母親学級 回数	48	48	0		人数	870	870	0		両親学級 回数	6	6	0		人数	142	164	22			15年度	14年度	比較	備考	4か月児 受診者	1,210	1,278	68	単位 (人)	受診率	94.5	94.6	0.1	単位 (%)	1歳6か月児 受診者	1,429	1,417	12	単位 (人)	受診率	97.5	96.3	1.2	単位 (%)	3歳児 受診者	1,393	1,395	2	単位 (人)	受診率	91.2	91.4	0.2	単位 (%)		15年度	14年度	比較	備考	妊産婦訪問	292	317	25		新生児訪問	164	180	16		乳幼児訪問	194	118	76	
	15年度	14年度	比較	備考																																																																																											
妊婦検診 回数	49	47	2																																																																																												
人数	11	17	6																																																																																												
母親学級 回数	48	48	0																																																																																												
人数	870	870	0																																																																																												
両親学級 回数	6	6	0																																																																																												
人数	142	164	22																																																																																												
	15年度	14年度	比較	備考																																																																																											
4か月児 受診者	1,210	1,278	68	単位 (人)																																																																																											
受診率	94.5	94.6	0.1	単位 (%)																																																																																											
1歳6か月児 受診者	1,429	1,417	12	単位 (人)																																																																																											
受診率	97.5	96.3	1.2	単位 (%)																																																																																											
3歳児 受診者	1,393	1,395	2	単位 (人)																																																																																											
受診率	91.2	91.4	0.2	単位 (%)																																																																																											
	15年度	14年度	比較	備考																																																																																											
妊産婦訪問	292	317	25																																																																																												
新生児訪問	164	180	16																																																																																												
乳幼児訪問	194	118	76																																																																																												
節別決算額内訳																																																																																															
賃金	6,984																																																																																														
報償費	8,905																																																																																														
旅費	2																																																																																														
需用費	895																																																																																														
役務費	190																																																																																														
委託料	546																																																																																														

事業別行政サービス成果表

(単位:千円)

1. 所属課・室	健康づくり室	2. 事業名	応急診療所運営事業	決算書頁	246																																																																										
3. コスト情報																																																																															
事業コスト	15年度	14年度	比較	財源	15年度	14年度	比較																																																																								
総事業費	150,678	146,943	3,735	一般財源	64,055	53,359	10,696																																																																								
事業費	104,515	99,954	4,561	国県支出金																																																																											
職員人件費	18,498	19,324	826	地方債																																																																											
公債費	27,665	27,665	0	特定財源(都市計画税)																																																																											
職員数(人)	2	2	0	特定財源(その他)	86,623	93,584	6,961																																																																								
再任用職員数(人)																																																																															
4. 事業実施情報																																																																															
細事業名	応急診療所運営事業		施策体系	010103	細事業事業費	104,515																																																																									
< 実施内容 >																																																																															
保健センター内の応急診療所で、次の応急診療を実施した。																																																																															
平日(9:00～12:00) 内科・外科																																																																															
平日(20:00～23:00) 小児科 月・火・水・金曜日																																																																															
休日・年末年始(10:00～17:00) 内科・小児科																																																																															
<table border="1" style="width: 100%; border-collapse: collapse;"> <tr> <td colspan="4">応急診療所受診者数</td> <td colspan="2" style="text-align: right;">(単位:人)</td> </tr> <tr> <td></td> <td>15年度</td> <td>14年度</td> <td>比較</td> <td colspan="2">備考</td> </tr> <tr> <td rowspan="2">平日 内科</td> <td>6,761</td> <td>6,953</td> <td>192</td> <td colspan="2">診療日数</td> </tr> <tr> <td></td> <td></td> <td></td> <td colspan="2">246日</td> </tr> <tr> <td>外科</td> <td>2,852</td> <td>2,955</td> <td>103</td> <td colspan="2"></td> </tr> <tr> <td rowspan="2">平日(準夜帯) 小児科</td> <td>415</td> <td>199</td> <td>216</td> <td colspan="2">診療日数</td> </tr> <tr> <td></td> <td></td> <td></td> <td colspan="2">195日</td> </tr> <tr> <td rowspan="2">休日 内科</td> <td>312</td> <td>411</td> <td>99</td> <td colspan="2">診療日数</td> </tr> <tr> <td></td> <td></td> <td></td> <td colspan="2">65日</td> </tr> <tr> <td>小児科</td> <td>1,540</td> <td>1,612</td> <td>72</td> <td colspan="2"></td> </tr> <tr> <td rowspan="2">年末年始 内科</td> <td>76</td> <td>247</td> <td>171</td> <td colspan="2">診療日数</td> </tr> <tr> <td></td> <td></td> <td></td> <td colspan="2">5日</td> </tr> <tr> <td>小児科</td> <td>201</td> <td>420</td> <td>219</td> <td colspan="2"></td> </tr> </table>						応急診療所受診者数				(単位:人)			15年度	14年度	比較	備考		平日 内科	6,761	6,953	192	診療日数					246日		外科	2,852	2,955	103			平日(準夜帯) 小児科	415	199	216	診療日数					195日		休日 内科	312	411	99	診療日数					65日		小児科	1,540	1,612	72			年末年始 内科	76	247	171	診療日数					5日		小児科	201	420	219		
応急診療所受診者数				(単位:人)																																																																											
	15年度	14年度	比較	備考																																																																											
平日 内科	6,761	6,953	192	診療日数																																																																											
				246日																																																																											
外科	2,852	2,955	103																																																																												
平日(準夜帯) 小児科	415	199	216	診療日数																																																																											
				195日																																																																											
休日 内科	312	411	99	診療日数																																																																											
				65日																																																																											
小児科	1,540	1,612	72																																																																												
年末年始 内科	76	247	171	診療日数																																																																											
				5日																																																																											
小児科	201	420	219																																																																												
平日(準夜帯)小児科は、平成14年10月から診療開始																																																																															
<table border="1" style="width: 100%; border-collapse: collapse;"> <tr> <td colspan="2" style="text-align: center;">節別決算額内訳</td> </tr> <tr> <td>報酬</td> <td style="text-align: right;">9,444</td> </tr> <tr> <td>賃金</td> <td style="text-align: right;">7,363</td> </tr> <tr> <td>報償費</td> <td style="text-align: right;">9,750</td> </tr> <tr> <td>旅費</td> <td style="text-align: right;">6</td> </tr> <tr> <td>需用費</td> <td style="text-align: right;">28,281</td> </tr> <tr> <td>役務費</td> <td style="text-align: right;">2,012</td> </tr> <tr> <td>委託料</td> <td style="text-align: right;">47,242</td> </tr> <tr> <td>使用料及び賃借料</td> <td style="text-align: right;">231</td> </tr> <tr> <td>負担金、補助及び交付金</td> <td style="text-align: right;">6</td> </tr> <tr> <td>貸付金</td> <td style="text-align: right;">180</td> </tr> </table>						節別決算額内訳		報酬	9,444	賃金	7,363	報償費	9,750	旅費	6	需用費	28,281	役務費	2,012	委託料	47,242	使用料及び賃借料	231	負担金、補助及び交付金	6	貸付金	180																																																				
節別決算額内訳																																																																															
報酬	9,444																																																																														
賃金	7,363																																																																														
報償費	9,750																																																																														
旅費	6																																																																														
需用費	28,281																																																																														
役務費	2,012																																																																														
委託料	47,242																																																																														
使用料及び賃借料	231																																																																														
負担金、補助及び交付金	6																																																																														
貸付金	180																																																																														

事業別行政サービス成果表

(単位:千円)

1. 所属課・室	健康づくり室	2. 事業名	救急医療対策事業	決算書頁	248																				
3. コスト情報																									
事業コスト	15年度	14年度	比較	財源	15年度 14年度 比較																				
総事業費	8,685	8,330	355	一般財源	4,089 3,687 402																				
事業費	8,685	8,330	355	国県支出金	4,596 4,643 47																				
職員人件費				地方債																					
公債費				特定財源(都市計画税)																					
参考	職員数(人)			特定財源(その他)																					
	再任用職員数(人)																								
4. 事業実施情報																									
細事業名	救急医療対策事業	施策体系	010103	細事業事業費	8,685																				
<実施内容> 休日及び夜間における重症患者の救急医療を確保するため、阪神北圏域(川西市・宝塚市・伊丹市)の病院が輪番制方式により対応し、市内からは、5病院(市立川西病院、ペリタス病院、協立病院、九十九記念病院、正愛病院)が参加した。 眼科・耳鼻科の救急医療においては、市単独での対応は困難であるため、尼崎医療センター(阪神6市1町で共同運営)にて、休日救急医療の確保を図った。 市内5病院の輪番制での患者数 (単位:人) <table border="1" style="width: 100%; border-collapse: collapse; margin-bottom: 10px;"> <tr> <td></td> <td>15年度</td> <td>14年度</td> <td>比較</td> <td>備考</td> </tr> <tr> <td>患者数(合計)</td> <td>3,354</td> <td>3,686</td> <td>332</td> <td></td> </tr> </table> 尼崎医療センター受診者数(眼科・耳鼻科) (単位:人) <table border="1" style="width: 100%; border-collapse: collapse;"> <tr> <td></td> <td>15年度</td> <td>14年度</td> <td>比較</td> <td>備考</td> </tr> <tr> <td>川西市民受診者</td> <td>292</td> <td>353</td> <td>61</td> <td></td> </tr> </table>					15年度	14年度	比較	備考	患者数(合計)	3,354	3,686	332			15年度	14年度	比較	備考	川西市民受診者	292	353	61		節別決算額内訳	
					15年度	14年度	比較	備考																	
				患者数(合計)	3,354	3,686	332																		
					15年度	14年度	比較	備考																	
				川西市民受診者	292	353	61																		
				旅費		2																			
				委託料		7,239																			
				負担金、補助及び交付金		1,444																			

事業別行政サービス成果表

(単位:千円)

1. 所属課・室	健康づくり室	2. 事業名	歯科診療事業	決算書頁	252		
3. コスト情報							
事業コスト	15年度	14年度	比較	財源	15年度	14年度	比較
総事業費	48,942	51,378	2,436	一般財源	30,942	36,386	5,444
事業費	39,693	41,716	2,023	国県支出金			
職員人件費	9,249	9,662	413	地方債			
公債費				特定財源(都市計画税)			
職員数(人)	1	1	0	特定財源(その他)	18,000	14,992	3,008
再任用職員数(人)							
4. 事業実施情報							
細事業名	歯科診療事業		施策体系	010103	細事業事業費	39,693	
< 実施内容 >							
<p>要介護高齢者歯科診療 寝たきり等の高齢者に対し、ふれあい歯科診療所で通所での歯科診療を実施した。 診療日・時間 (木・土曜日13:00～16:00)</p> <p>障害者(児)歯科診療(15年6月診療開始) 一般の歯科診療所で治療が困難な障害者(児)に対し、ふれあい歯科診療所で歯科診療を開始した。 診療日・時間 (水曜日13:00～16:00)</p> <p>休日歯科応急診療 ふれあい歯科診療所を併用して、休日における歯科応急診療を実施した。 診療日・時間 (日・祝日・年末年始10:00～13:00)</p>							
要介護高齢者歯科診療受診者数 (単位:人)							
	15年度	14年度	比較	備考			
患者数	881	877	4				
診療日数	100	99	1				
障害者(児)歯科診療受診者数 (単位:人)							
	15年度	14年度	比較	備考			
患者数	262	-					
診療日数	42	-					
休日歯科応急診療受診者数 (単位:人)							
	15年度	14年度	比較	備考			
日曜祝日 患者数	233	296	63				
診療日数	65	66	1				
年末年始 患者数	122	123	1				
診療日数	5	5	0				
節別決算額内訳							
需用費					2,499		
役務費					884		
委託料					35,590		
使用料及び賃借料					564		
備品購入費					76		
貸付金					80		

事業別行政サービス成果表

(単位:千円)

1. 所属課・室	福祉推進室	2. 事業名	民生児童委員活動事業	決算書頁	180																					
3. コスト情報																										
事業コスト	15年度	14年度	比較	財源	15年度	14年度	比較																			
総事業費	38,104	41,499	3,395	一般財源	22,528	25,819	3,291																			
事業費	28,855	31,837	2,982	国県支出金	15,576	15,680	104																			
職員人件費	9,249	9,662	413	地方債																						
公債費				特定財源(都市計画税)																						
参考	職員数(人)	1	1	特定財源(その他)																						
	再任用職員数(人)		0																							
4. 事業実施情報																										
細事業名	民生児童委員活動事業		施策体系	010201	細事業事業費	28,855																				
<実施内容> 民生委員児童委員の活動を促進するため、活動に要する経費や、連合会及び5地区民生委員児童委員協議会の研修等に要する費用を助成した。また、「子育てあらかると」の改訂版を配布した。 活動状況 <table border="1" style="width: 100%; border-collapse: collapse; margin-bottom: 10px;"> <thead> <tr> <th></th> <th style="text-align: center;">15年度</th> <th style="text-align: center;">14年度</th> <th style="text-align: center;">比較</th> </tr> </thead> <tbody> <tr> <td>民生児童委員数</td> <td style="text-align: center;">242</td> <td style="text-align: center;">243</td> <td style="text-align: center;">1</td> </tr> <tr> <td>相談指導延件数</td> <td style="text-align: right;">4,953</td> <td style="text-align: right;">3,416</td> <td style="text-align: right;">1,537</td> </tr> <tr> <td>活動延日数</td> <td style="text-align: right;">25,435</td> <td style="text-align: right;">16,443</td> <td style="text-align: right;">8,992</td> </tr> <tr> <td>訪問延回数</td> <td style="text-align: right;">14,305</td> <td style="text-align: right;">8,993</td> <td style="text-align: right;">5,312</td> </tr> </tbody> </table> 民生児童委員数については、各年度末時点の現員数					15年度	14年度	比較	民生児童委員数	242	243	1	相談指導延件数	4,953	3,416	1,537	活動延日数	25,435	16,443	8,992	訪問延回数	14,305	8,993	5,312	節別決算額内訳		
					15年度	14年度	比較																			
				民生児童委員数	242	243	1																			
				相談指導延件数	4,953	3,416	1,537																			
				活動延日数	25,435	16,443	8,992																			
				訪問延回数	14,305	8,993	5,312																			
				報酬			2,774																			
旅費			14																							
需用費			303																							
負担金、補助及び交付金			25,764																							

1. 所属課・室	福祉推進室	2. 事業名	地域福祉計画推進事業	決算書頁	180		
3. コスト情報							
事業コスト	15年度	14年度	比較	財源	15年度	14年度	比較
総事業費	9,626	11,296	1,670	一般財源	9,626	11,296	1,670
事業費	377	1,634	1,257	国県支出金			
職員人件費	9,249	9,662	413	地方債			
公債費				特定財源(都市計画税)			
参考	職員数(人)	1	1	特定財源(その他)			
	再任用職員数(人)		0				
4. 事業実施情報							
細事業名	地域福祉計画推進事業		施策体系	010201	細事業事業費	377	
<実施内容> 川西市社会福祉審議会において、14年度策定の地域福祉計画の進捗状況の確認を行った。また、地域安心拠点づくりは、地域福祉計画の重点施策である福祉デザインひろばづくりとして推進することとし、地域安心拠点づくり推進委員会を廃止した。				節別決算額内訳			
				報酬			182
				需用費			168
				使用料及び賃借料			27

事業別行政サービス成果表

(単位:千円)

1. 所属課・室	福祉推進室			2. 事業名	地域福祉活動支援事業	決算書頁	182								
3. コスト情報															
事業コスト	15年度	14年度	比較	財源	15年度	14年度	比較								
総事業費	292,577	328,894	36,317	一般財源	290,309	326,623	36,314								
事業費	218,585	251,598	33,013	国県支出金	2,268	2,271	3								
職員人件費	73,992	77,296	3,304	地方債											
公債費				特定財源(都市計画税)											
参 考	職員数(人)	8	8	0	特定財源(その他)										
	再任用職員数(人)														
4. 事業実施情報															
細事業名	地域福祉活動支援管理事業			施策体系	010201	細事業事業費	71,507								
<実施内容> 痴呆症状や知的障害などによって判断能力が不十分な人を支援するための成年後見制度の利用及び普及のため、司法書士による相談会を年6回実施した。 また、福祉デザインひろばづくりの立ち上げに向けて、2地区福祉委員会が開催したラウンドテーブル及びワークショップへの支援を行った。 負担金、補助及び交付金の内、阪神福祉事業団への市分担金として46,682千円を支出した。				節別決算額内訳											
				報償費				115							
				旅費				60							
				需用費				1,482							
				役務費				149							
				委託料				1,000							
				使用料及び賃借料				352							
				備品購入費				5							
				負担金、補助及び交付金				64,116							
				積立金				4,228							
細事業名	社会福祉事業団支援事業			施策体系	010201	細事業事業費	61,744								
<実施内容> 市の福祉施設を管理運営する市社会福祉事業団の法人本部や3カ所のデイサービスセンターの運営に対して補助を行った。				節別決算額内訳											
				負担金、補助及び交付金				61,744							
細事業名	社会福祉協議会支援事業			施策体系	010201	細事業事業費	84,499								
<実施内容> 地域福祉活動の中核的組織として位置づけられている社会福祉協議会活動を支援するため、事務局職員人件費等を助成した。				節別決算額内訳											
				負担金、補助及び交付金				84,499							
細事業名	戦争犠牲者支援事業			施策体系	010201	細事業事業費	835								
<実施内容> 平成15年10月9日、川西市文化会館において180名の参加者を得て戦争犠牲者の慰霊と平和を祈念するため、戦争犠牲者追悼式を行った。 また、傷痍軍人会や遺族会に補助を行った。				節別決算額内訳											
				報償費				45							
				旅費				3							
				需用費				20							
				役務費				5							
				委託料				105							
				使用料及び賃借料				430							
				負担金、補助及び交付金				227							
<table border="1" style="width: 100%; border-collapse: collapse;"> <tr> <td></td> <td>15年度</td> <td>14年度</td> <td>比較</td> </tr> <tr> <td>参加者数</td> <td>180人</td> <td>200人</td> <td>20人</td> </tr> </table> 参加者数は概数					15年度	14年度	比較	参加者数	180人	200人	20人				
	15年度	14年度	比較												
参加者数	180人	200人	20人												

事業別行政サービス成果表

(単位:千円)

1. 所属課・室	いきいき長寿室	2. 事業名	在宅高齢者支援事業	決算書頁	216
3. コスト情報					
事業コスト	15年度	14年度	比較	財源	15年度 14年度 比較
総事業費	182,746	168,127	14,619	一般財源	107,540 97,882 9,658
事業費	116,480	109,870	6,610	国県支出金	50,376 50,433 57
職員人件費	36,996	28,986	8,010	地方債	
公債費	29,270	29,271	1	特定財源(都市計画税)	
職員数(人)	4	3	1	特定財源(その他)	24,830 19,812 5,018
再任用職員数(人)					
4. 事業実施情報					
細事業名	在宅高齢者支援事業		施策体系	010301	細事業事業費 116,480
<実施内容>					
在宅高齢者が、安心して生活を営めるための支援事業を行った。					
在宅介護支援センター事業実施状況					
	15年度	14年度	比較	節別決算額内訳	
支援センター数	6	6	0	賃金	1,045
相談件数	9,993	8,461	1,532	旅費	24
在宅サービス等				需用費	191
手続代行申請件数	633	650	17	役務費	952
実態把握件数	2,672	2,616	56	委託料	65,801
介護予防教室回数	182	-	-	使用料及び賃借料	115
				備品購入費	1,645
				扶助費	46,707
在宅介護支援センターは、介護保険実施後、従来の要援護高齢者及びその家族に加え要援護となるおそれのある高齢者も含め在宅介護に関する総合的相談業務及びニーズに対応した各種の保健福祉サービス(介護保険含む)の市等関係機関への申請代行及び要援護となるおそれのある高齢者の実態把握等を行った。					
平成15年度からは、介護予防教室を開始した。					
配食サービス事業実施状況(対象者は、調理に支障のあるひとり暮らしの65歳以上の高齢者等)					
	15年度	14年度	比較	昼食の配達を月曜日から金曜日まで実施した。	
実利用者数	397	366	31		
総配食数	31,284	30,411	873		
延べサービス日数	245	245	0		
高齢者世話付住宅(シルバーハウジング)生活援助員派遣事業実施状況					
	15年度	14年度	比較	県営清和台東高層住宅は社会福祉法人友朋会(清和苑)、県営下加茂高層住宅及び市営加茂桃源団地は、社会福祉法人正心会(ハビネス川西)に委託し実施、また、緊急通報の受信先を警備会社に委託し実施した。	
入居戸数	125	123	2		
入居者数	145	145	0		
生活支援ホームヘルプサービス事業実施状況					
	15年度	14年度	比較	介護保険の認定結果で自立の認定となった65歳以上で、心身に障害があり日常生活に支障のあるひとり暮らし高齢者又は高齢者のみの世帯に家事援助を中心としたホームヘルプサービスの提供を行った。	
実利用者数	1	7	6		
総派遣回数	49	159	110		

住宅改造費助成事業実施状況 (件数)

	15年度	14年度	比較
一般型	6	5	1
特別型	88	63	25
増改築型	1	1	0

浴室の段差解消、便所の手すりの取り付けなどの改造費を助成した。

緊急通報装置貸与事業実施状況 (台数)

	15年度	14年度	比較
設置台数	77	112	35

65歳以上の一人暮らし高齢者などが、急病などの緊急時にすぐ通報できるよう非常用ペンダントと専用装置を貸与した。
設置台数累計 481台

在宅老人介護手当支給事業実施状況 (件数)

	15年度	14年度	比較
県補助分 年額12万円	12	17	5

介護保険の要介護4・5もしくは要介護4・5相当と認められる方を家庭で介護している人で、過去1年間介護保険のサービスを受けていない(ただし、1週間以内のショートステイは除く)人に年額12万円を支給する。ただし、市民税非課税世帯については、年額12万円のうち家族介護慰労金の支給額(年額10万円)を控除した額を支給した。

家族介護慰労金事業実施状況 (件数)

	15年度	14年度	比較
年額10万円	6	2	4

上記在宅老人介護手当支給事業の新実施要綱分のうち市民税非課税世帯については、年額12万円のうち家族介護慰労金として年額10万円を支給した。

徘徊高齢者家族支援サービス事業 (人)

	15年度	14年度	比較
実利用者数	11	11	0

発信装置による位置探知システムを活用し、痴呆性の徘徊高齢者を介護している家庭を支援した。

はり・きゅう・マッサージ施術助成券給付事業 (枚数)

	15年度	14年度	比較
1,500円券	101	120	19
1,000円券	3,283	2,992	291

寝たきり高齢者等に1回1,500円の助成券を年12枚、70歳以上の高齢者に1回1,000円の助成券を年4枚給付した。

家族介護用品支給事業 (人)

	15年度	14年度	比較
実利用者数	27	29	2

要介護4、5の寝たきり高齢者を家庭で介護している人に紙オムツ等を給付した。

介護支援専門員支援事業

	15年度	14年度	比較
研修会実施回数	7	-	7
参加延人数	220	-	220

ケアマネジャーの資質の向上を図るため川西市介護支援専門員連絡会に委託し、事例研修や新任ケアマネジャー等の研修を実施した。

事業別行政サービス成果表

(単位:千円)

1. 所属課・室	いきいき長寿室	2. 事業名	外国人等高齢者特別給付金支給事業	決算書頁	212		
3. コスト情報							
事業コスト	15年度	14年度	比較	財源	15年度	14年度	比較
総事業費	6,850	6,725	125	一般財源	4,110	4,035	75
事業費	6,850	6,725	125	国県支出金	2,740	2,690	50
職員人件費				地方債			
公債費				特定財源(都市計画税)			
参考	職員数(人)			特定財源(その他)			
	再任用職員数(人)						
4. 事業実施情報							
細事業名	外国人等高齢者特別給付金支給事業	施策体系	010301	細事業事業費	6,850		
<実施内容> 年金制度上加入することができなかった期間があるため、老齢年金等の受給資格期間を満たすことができず無年金となっている外国人及び日本国籍を持ち長期間海外に滞在し帰国した高齢者に年額300,000円の特別給付金を支給した。				節別決算額内訳			
				扶助費	6,850		
(単位:人)							
	区分	15年度	14年度	比較			
	外国人支給実人数	23	22	1			
	日本人支給実人数	1	1	0			

1. 所属課・室	福祉推進室	2. 事業名	老人福祉施設支援事業	決算書頁	218		
3. コスト情報							
事業コスト	15年度	14年度	比較	財源	15年度	14年度	比較
総事業費	4,850	35,160	30,310	一般財源	4,850	35,160	30,310
事業費	4,850	35,160	30,310	国県支出金			
職員人件費				地方債			
公債費				特定財源(都市計画税)			
参考	職員数(人)			特定財源(その他)			
	再任用職員数(人)						
4. 事業実施情報							
細事業名	老人福祉施設支援事業	施策体系	010302	細事業事業費	4,850		
<実施内容> 老人福祉施設を建設した2社会福祉法人に対し、独立行政法人福祉医療機構からの借入利子の1/2を補助した。				節別決算額内訳			
				負担金、補助及び交付金	4,850		

事業別行政サービス成果表

(単位:千円)

1. 所属課・室	いきいき長寿室	2. 事業名	施設入所援護事業	決算書頁	216																	
3. コスト情報																						
事業コスト	15年度	14年度	比較	財源	15年度	14年度	比較															
総事業費	302,323	230,877	71,446	一般財源	232,100	172,978	59,122															
事業費	175,031	148,655	26,376	国県支出金	53,059	42,268	10,791															
職員人件費	27,747	28,986	1,239	地方債																		
公債費	99,545	53,236	46,309	特定財源(都市計画税)																		
参考				特定財源(その他)	17,164	15,631	1,533															
職員数(人)	3	3	0																			
再任用職員数(人)																						
4. 事業実施情報																						
細事業名	老人ホーム入所援護事業		施策体系	010302	細事業事業費	175,031																
<p><実施内容></p> <p>身体上、精神上又は環境上の理由や経済的事情により在宅で生活することが困難な65歳以上の高齢者を対象に養護老人ホーム等への入所措置を行った。</p> <p>また、満寿荘において空調設備の老朽化に伴う改修工事を行った。</p> <p>入所状況(月当初入所延人員)</p> <table border="1" style="width: 100%; border-collapse: collapse;"> <thead> <tr> <th></th> <th>15年度</th> <th>14年度</th> <th>比較</th> </tr> </thead> <tbody> <tr> <td>養護(満寿荘)</td> <td>484</td> <td>484</td> <td>0</td> </tr> <tr> <td>養護(他市施設)</td> <td>48</td> <td>25</td> <td>23</td> </tr> <tr> <td>特別養護</td> <td>9</td> <td>0</td> <td>9</td> </tr> </tbody> </table> <p>やむを得ない事由による措置</p>					15年度	14年度	比較	養護(満寿荘)	484	484	0	養護(他市施設)	48	25	23	特別養護	9	0	9	節別決算額内訳		
					15年度	14年度	比較															
				養護(満寿荘)	484	484	0															
				養護(他市施設)	48	25	23															
				特別養護	9	0	9															
				報償費			42															
				需用費			1															
				役務費			1															
				委託料			155,425															
				工事請負費			16,727															
備品購入費			2,835																			

事業別行政サービス成果表

(単位:千円)

1. 所属課・室	いきいき長寿室	2. 事業名	高齢者生きがいづくり推進事業	決算書頁	218																
3. コスト情報																					
事業コスト	15年度	14年度	比較	財源	15年度 14年度 比較																
総事業費	321,787	383,021	61,234	一般財源	315,267 323,850 8,583																
事業費	254,777	314,772	59,995	国庫支出金	5,537 5,598 61																
職員人件費	27,747	28,986	1,239	地方債																	
公債費	39,263	39,263	0	特定財源(都市計画税)																	
参 考	職員数(人)	3	3	0	特定財源(その他)	983 53,573 52,590															
	再任用職員数(人)																				
4. 事業実施情報																					
細事業名	老人福祉センター管理運営事業		施策体系	010303	細事業事業費	99,437															
<実施内容> 高齢者の生きがいづくりを支援するため老人福祉センター3カ所、老人憩いの家4カ所の管理運営を社会福祉事業団に委託して実施した。 老人福祉センター、老人憩いの家利用状況(延利用者数)				節別決算額内訳																	
				委託料	99,437																
<table border="1" style="width: 100%; border-collapse: collapse;"> <thead> <tr> <th></th> <th>15年度</th> <th>14年度</th> <th>比較</th> </tr> </thead> <tbody> <tr> <td>老人福祉センター</td> <td>76,456</td> <td>73,518</td> <td>2,938</td> </tr> <tr> <td>老人憩いの家</td> <td>19,073</td> <td>20,441</td> <td>1,368</td> </tr> <tr> <td>利用者数合計</td> <td>95,529</td> <td>93,959</td> <td>1,570</td> </tr> </tbody> </table>					15年度	14年度	比較	老人福祉センター	76,456	73,518	2,938	老人憩いの家	19,073	20,441	1,368	利用者数合計	95,529	93,959	1,570		
					15年度	14年度	比較														
老人福祉センター	76,456	73,518	2,938																		
老人憩いの家	19,073	20,441	1,368																		
利用者数合計	95,529	93,959	1,570																		
細事業名	シルバー人材センター支援事業		施策体系	010303	細事業事業費	31,273															
<実施内容> 高齢者の社会参加を支援するためシルバー人材センターへ運営助成を行った。 シルバー人材センター運営状況				節別決算額内訳																	
				負担金、補助及び交付金	31,273																
<table border="1" style="width: 100%; border-collapse: collapse;"> <thead> <tr> <th></th> <th>15年度</th> <th>14年度</th> <th>比較</th> </tr> </thead> <tbody> <tr> <td>会員数</td> <td>1,046</td> <td>978</td> <td>68</td> </tr> <tr> <td>就労延人員</td> <td>69,500</td> <td>66,076</td> <td>3,424</td> </tr> <tr> <td>契約金額(千円)</td> <td>306,789</td> <td>300,392</td> <td>6,397</td> </tr> </tbody> </table>					15年度	14年度	比較	会員数	1,046	978	68	就労延人員	69,500	66,076	3,424	契約金額(千円)	306,789	300,392	6,397		
					15年度	14年度	比較														
会員数	1,046	978	68																		
就労延人員	69,500	66,076	3,424																		
契約金額(千円)	306,789	300,392	6,397																		

(単位:千円)

細事業名	高齢者ふれあい事業	施策体系	010303	細事業事業費	21,942																								
<実施内容>				節別決算額内訳																									
高齢者集いの家実施状況				使用料及び賃借料	252																								
<table border="1"> <thead> <tr> <th></th> <th>15年度</th> <th>14年度</th> <th>比較</th> </tr> </thead> <tbody> <tr> <td>実施コミュニティ数</td> <td>7</td> <td>7</td> <td>0</td> </tr> <tr> <td>実施回数</td> <td>916</td> <td>885</td> <td>31</td> </tr> <tr> <td>参加者数</td> <td>25,449</td> <td>26,258</td> <td>809</td> </tr> </tbody> </table> <p>在宅高齢者のふれあい等を目的に7コミュニティで実施した。</p>					15年度	14年度	比較	実施コミュニティ数	7	7	0	実施回数	916	885	31	参加者数	25,449	26,258	809	負担金、補助及び交付金	21,690								
	15年度	14年度	比較																										
実施コミュニティ数	7	7	0																										
実施回数	916	885	31																										
参加者数	25,449	26,258	809																										
地域交流スペース実施状況																													
<table border="1"> <thead> <tr> <th></th> <th>15年度</th> <th>14年度</th> <th>比較</th> </tr> </thead> <tbody> <tr> <td>地域交流スペース数</td> <td>3</td> <td>3</td> <td>0</td> </tr> <tr> <td>利用者数合計</td> <td>14,731</td> <td>16,367</td> <td>1636</td> </tr> </tbody> </table> <p>社会福祉法人友朋会(清和苑)、社会福祉法人正心会(ハピネス川西)、社会福祉法人盛幸会(湯々館)の3カ所の地域交流スペースで実施した。</p>					15年度	14年度	比較	地域交流スペース数	3	3	0	利用者数合計	14,731	16,367	1636														
	15年度	14年度	比較																										
地域交流スペース数	3	3	0																										
利用者数合計	14,731	16,367	1636																										
ふれあい入浴実施状況																													
<table border="1"> <thead> <tr> <th></th> <th>15年度</th> <th>14年度</th> <th>比較</th> </tr> </thead> <tbody> <tr> <td>実施浴場数</td> <td>4</td> <td>4</td> <td>0</td> </tr> <tr> <td>実施回数</td> <td>49</td> <td>49</td> <td>0</td> </tr> <tr> <td>利用延人数</td> <td>18,388</td> <td>18,317</td> <td>71</td> </tr> <tr> <td>1日平均利用者数</td> <td>375</td> <td>374</td> <td>1</td> </tr> </tbody> </table> <p>加茂温泉、極楽湯、新町温泉、絹延湯の4カ所の公衆浴場で実施した。</p>					15年度	14年度	比較	実施浴場数	4	4	0	実施回数	49	49	0	利用延人数	18,388	18,317	71	1日平均利用者数	375	374	1						
	15年度	14年度	比較																										
実施浴場数	4	4	0																										
実施回数	49	49	0																										
利用延人数	18,388	18,317	71																										
1日平均利用者数	375	374	1																										
細事業名	高齢者交通費助成事業	施策体系	010303	細事業事業費	93,626																								
<実施内容>				節別決算額内訳																									
70歳以上の高齢者を対象に交通費の一部を助成した。				需用費	522																								
高齢者交通費助成の実施状況				役務費	4,800																								
<table border="1"> <thead> <tr> <th></th> <th>15年度</th> <th>14年度</th> <th>比較</th> </tr> </thead> <tbody> <tr> <td>対象者数</td> <td>18,463</td> <td>17,347</td> <td>1,116</td> </tr> <tr> <td>購入書送付枚数</td> <td>110,778</td> <td>104,082</td> <td>6,696</td> </tr> <tr> <td>購入書使用枚数</td> <td>87,777</td> <td>81,796</td> <td>5,981</td> </tr> <tr> <td>助成金額(千円)</td> <td>87,777</td> <td>81,796</td> <td>5,981</td> </tr> <tr> <td>使用率(%)</td> <td>79.2</td> <td>78.6</td> <td>0.6</td> </tr> </tbody> </table>					15年度	14年度	比較	対象者数	18,463	17,347	1,116	購入書送付枚数	110,778	104,082	6,696	購入書使用枚数	87,777	81,796	5,981	助成金額(千円)	87,777	81,796	5,981	使用率(%)	79.2	78.6	0.6	負担金、補助及び交付金	88,304
	15年度	14年度	比較																										
対象者数	18,463	17,347	1,116																										
購入書送付枚数	110,778	104,082	6,696																										
購入書使用枚数	87,777	81,796	5,981																										
助成金額(千円)	87,777	81,796	5,981																										
使用率(%)	79.2	78.6	0.6																										
細事業名	老人クラブ支援事業	施策体系	010303	細事業事業費	8,499																								
<実施内容>				節別決算額内訳																									
高齢者の社会参加を支援するため老人クラブへ運営補助を行った。				旅費	21																								
老人クラブの状況 (4月1日現在)				負担金、補助及び交付金	8,478																								
<table border="1"> <thead> <tr> <th></th> <th>15年度</th> <th>14年度</th> <th>比較</th> </tr> </thead> <tbody> <tr> <td>クラブ数</td> <td>74</td> <td>75</td> <td>1</td> </tr> <tr> <td>会員数</td> <td>4,617</td> <td>4,690</td> <td>73</td> </tr> </tbody> </table>					15年度	14年度	比較	クラブ数	74	75	1	会員数	4,617	4,690	73														
	15年度	14年度	比較																										
クラブ数	74	75	1																										
会員数	4,617	4,690	73																										

事業別行政サービス成果表

(単位:千円)

1. 所属課・室	いきいき長寿室	2. 事業名	敬老事業	決算書頁	220																											
3. コスト情報																																
事業コスト	15年度	14年度	比較	財源	15年度	14年度	比較																									
総事業費	19,995	17,907	2,088	一般財源	19,872	17,768	2,104																									
事業費	19,995	17,907	2,088	国県支出金	123	139	16																									
職員人件費				地方債																												
公債費				特定財源(都市計画税)																												
参考				特定財源(その他)																												
職員数(人)																																
再任用職員数(人)																																
4. 事業実施情報																																
細事業名	敬老事業	施策体系	010303	細事業事業費	19,995																											
<実施内容>				節別決算額内訳																												
				報償費				15,486																								
敬老祝金支給状況 川西市に居住(8月31日現在)している、77歳・88歳・99歳の高齢者に1万円、 100歳以上の高齢者に3万円を支給した。(単位:人)				需用費				308																								
				役務費				1,797																								
<table border="1" style="width: 100%; border-collapse: collapse;"> <thead> <tr> <th>区分</th> <th>15年度</th> <th>14年度</th> <th>比較</th> </tr> </thead> <tbody> <tr> <td>77歳</td> <td>1,117</td> <td>936</td> <td>181</td> </tr> <tr> <td>88歳</td> <td>328</td> <td>283</td> <td>45</td> </tr> <tr> <td>99歳</td> <td>13</td> <td>11</td> <td>2</td> </tr> <tr> <td>100歳以上</td> <td>22</td> <td>17</td> <td>5</td> </tr> <tr> <td>計</td> <td>1,480</td> <td>1,247</td> <td>233</td> </tr> </tbody> </table>				区分	15年度	14年度	比較	77歳	1,117	936	181	88歳	328	283	45	99歳	13	11	2	100歳以上	22	17	5	計	1,480	1,247	233	委託料				2,379
				区分	15年度	14年度	比較																									
77歳	1,117	936	181																													
88歳	328	283	45																													
99歳	13	11	2																													
100歳以上	22	17	5																													
計	1,480	1,247	233																													
				使用料及び賃借料				25																								
長寿福祉大会実施状況 65歳以上を対象に文化会館で開催した。																																
<table border="1" style="width: 100%; border-collapse: collapse;"> <thead> <tr> <th></th> <th>15年度</th> <th>14年度</th> <th>比較</th> </tr> </thead> <tbody> <tr> <td>開催回数</td> <td>3</td> <td>3</td> <td>0</td> </tr> <tr> <td>参加者数</td> <td>2,000</td> <td>2,400</td> <td>400</td> </tr> </tbody> </table> 参加者数は、おおよその入場者数を計上					15年度	14年度	比較	開催回数	3	3	0	参加者数	2,000	2,400	400																	
					15年度	14年度	比較																									
開催回数	3	3	0																													
参加者数	2,000	2,400	400																													
ダイヤモンド婚・金婚夫婦祝福式典実施状況 祝福式典をアステホールで開催した。 15年度からは、ダイヤモンド婚(結婚60年)夫婦も対象とした。																																
<table border="1" style="width: 100%; border-collapse: collapse;"> <thead> <tr> <th>招待夫婦組数</th> <th>15年度</th> <th>14年度</th> <th>比較</th> </tr> </thead> <tbody> <tr> <td>ダイヤモンド婚式</td> <td>6</td> <td>-</td> <td>-</td> </tr> <tr> <td>金婚式</td> <td>54</td> <td>60</td> <td>6</td> </tr> <tr> <td>計</td> <td>60</td> <td>60</td> <td>0</td> </tr> </tbody> </table>				招待夫婦組数	15年度	14年度	比較	ダイヤモンド婚式	6	-	-	金婚式	54	60	6	計	60	60	0													
				招待夫婦組数	15年度	14年度	比較																									
ダイヤモンド婚式	6	-	-																													
金婚式	54	60	6																													
計	60	60	0																													

事業別行政サービス成果表

(単位:千円)

1. 所属課・室	福祉推進室	2. 事業名	在宅障害者支援事業	決算書頁	196		
3. コスト情報							
事業コスト	15年度	14年度	比較	財源	15年度 14年度 比較		
総事業費	999,166	978,844	20,322	一般財源	617,870 613,962 3,908		
事業費	858,915	841,683	17,232	国庫支出金	363,724 347,519 16,205		
職員人件費	73,992	86,958	12,966	地方債			
公債費	66,259	50,203	16,056	特定財源(都市計画税)			
職員数(人)	8	9	1	特定財源(その他)	17,572 17,363 209		
再任用職員数(人)							
4. 事業実施情報							
細事業名	障害者福祉総務管理事業		施策体系	010401	細事業事業費	3,555	
<実施内容>				節別決算額内訳			
障害者福祉施策の実施に係る庶務的事項(障害福祉システム賃借料、施設訪問等に係る旅費、消耗品費等)について、支出している。				旅費	124		
				需用費	150		
				使用料及び賃借料	3,281		
細事業名	心身障害者支援事業		施策体系	010401	細事業事業費	829,696	
<実施内容>				節別決算額内訳			
心身障害者児の日常生活を支援するため、居宅介護(ホームヘルプ)の支援、デイサービスの支援、短期入所サービスの支援、通所施設での施設通所サービスの支援、補装具・日常生活用具・特別障害者手当等の給付などを行った。 身体障害者居宅介護(ホームヘルプ)利用時間数 (単位:時間)				報償費	379		
				需用費	287		
				役務費	139		
				委託料	305,777		
				負担金、補助及び交付金	75,820		
				扶助費	446,456		
				償還金、利子及び割引料	838		
知的障害者居宅介護(ホームヘルプ)利用時間数 (単位:時間)				利用時間数	760.5 387.5 373 *移動介護を除く。		
				児童居宅介護(ホームヘルプ)利用時間数 (単位:時間)			
				利用時間数	191 41 150 *移動介護を除く。		
身体障害者サービス事業利用回数 (単位:回)				利用回数	5,480 4,781 699		
				知的障害者サービス事業利用回数 (単位:回)			
				利用回数	2 - 2		
身体障害者短期入所事業利用日数 (単位:日)				利用日数	333 228 105		
				知的障害者短期入所事業利用日数 (単位:日)			
				利用日数	1,594 925 669		
児童短期入所事業利用日数 (単位:日)				利用日数	426 - 426		

(単位:千円)

細事業名	精神障害者支援事業			施策体系	010401	細事業事業費	25,664								
<実施内容>						節別決算額内訳									
精神障害者の日常生活を支援するため、精神障害者保健福祉手帳、通院医療費公費負担制度の申請受付、精神障害者ホームヘルプサービス派遣事業の実施、精神障害者小規模通所作業所、精神障害者グループホームへの補助等を行った。						報酬	3,185								
通院医療費公費負担交付者数 (単位:人)						委託料	884								
<table border="1"> <thead> <tr> <th></th> <th>15年度</th> <th>14年度</th> <th>比較</th> </tr> </thead> <tbody> <tr> <td>交付者数</td> <td>1,663</td> <td>1,316</td> <td>347</td> </tr> </tbody> </table>							15年度	14年度	比較	交付者数	1,663	1,316	347	負担金、補助及び交付金	21,595
	15年度	14年度	比較												
交付者数	1,663	1,316	347												
精神障害者ホームヘルプサービス派遣時間数 (単位:時間)															
<table border="1"> <thead> <tr> <th></th> <th>15年度</th> <th>14年度</th> <th>比較</th> </tr> </thead> <tbody> <tr> <td>派遣時間数</td> <td>108</td> <td>0</td> <td>108</td> </tr> </tbody> </table>							15年度	14年度	比較	派遣時間数	108	0	108		
	15年度	14年度	比較												
派遣時間数	108	0	108												

1. 所属課・室	福祉推進室	2. 事業名	外国人等重度障害者特別給付金支給事業	決算書頁	212														
3. コスト情報																			
事業コスト	15年度	14年度	比較	財源	15年度	14年度	比較												
総事業費	1,680	2,016	336	一般財源	1,080	1,296	216												
事業費	1,680	2,016	336	国庫支出金	600	720	120												
職員人件費				地方債															
公債費				特定財源(都市計画税)															
参考	職員数(人)			特定財源(その他)															
	再任用職員数(人)																		
4. 事業実施情報																			
細事業名	外国人等重度障害者特別給付金支給事業			施策体系	010401	細事業事業費	1,680												
<実施内容>						節別決算額内訳													
年金制度上、加入することができなかった間に障害が発生し、無年金となっている外国人及び海外滞在中に障害の初診日がある日本人に重度障害者特別給付金を支給する制度で、15年度は月額56,000円を支給した。						扶助費	1,680												
(単位:人)																			
<table border="1"> <thead> <tr> <th>区分</th> <th>15年度</th> <th>14年度</th> <th>比較</th> </tr> </thead> <tbody> <tr> <td>外国人支給人数</td> <td>3</td> <td>3</td> <td>0</td> </tr> <tr> <td>日本人支給人数</td> <td>0</td> <td>0</td> <td>0</td> </tr> </tbody> </table>						区分	15年度	14年度	比較	外国人支給人数	3	3	0	日本人支給人数	0	0	0		
区分	15年度	14年度	比較																
外国人支給人数	3	3	0																
日本人支給人数	0	0	0																

事業別行政サービス成果表

(単位:千円)

1. 所属課・室	福祉推進室	2. 事業名	障害者・児福祉金支給事業	決算書頁	212			
3. コスト情報								
事業コスト	15年度	14年度	比較	財源	15年度	14年度	比較	
総事業費	151,110	144,117	6,993	一般財源	151,110	144,117	6,993	
事業費	151,110	144,117	6,993	国県支出金				
職員人件費				地方債				
公債費				特定財源(都市計画税)				
参考	職員数(人)			特定財源(その他)				
	再任用職員数(人)							
4. 事業実施情報								
細事業名	身体障害者・児福祉金支給事業		施策体系	010401	細事業事業費	124,885		
<実施内容>				節別決算額内訳				
川西市に引き続き1年以上居住している身体障害者・児に福祉金を支給した。				扶助費				124,885
年額 1級:45,000円 2級:35,000円 3級:25,000円 4級~6級:20,000円								
(単位:人)								
	区分	15年度	14年度	比較				
	1級	1,271	1,232	39				
	2級	687	652	35				
	3級	762	755	7				
	4~6級	1,593	1,499	94				
	計	4,313	4,138	175				
細事業名	知的障害者・児福祉金支給事業		施策体系	010401	細事業事業費	16,709		
<実施内容>				節別決算額内訳				
川西市に引き続き1年以上居住している知的障害者・児に福祉金を支給した。				扶助費				16,709
年額 重度:45,000円 中度:30,000円 軽度:20,000円								
(単位:人)								
	区分	15年度	14年度	比較				
	重度	221	208	13				
	中度	162	158	4				
	軽度	125	111	14				
	計	508	477	31				
細事業名	精神障害者・児福祉金支給事業		施策体系	010401	細事業事業費	9,516		
<実施内容>				節別決算額内訳				
川西市に引き続き1年以上居住している精神障害者・児に福祉金を支給した。				扶助費				9,516
年額 1級:45,000円 2級:30,000円 3級:20,000円								
(単位:人)								
	区分	15年度	14年度	比較				
	1級	68	59	9				
	2級	220	171	49				
	3級	48	38	10				
	計	336	268	68				

事業別行政サービス成果表

(単位:千円)

1. 所属課・室	福祉推進室			2. 事業名	施設入所支援事業			決算書頁	198													
3. コスト情報																						
事業コスト	15年度	14年度	比較	財源	15年度	14年度	比較															
総事業費	347,259	396,403	49,144	一般財源	175,458	181,410	5,952															
事業費	338,010	386,741	48,731	国県支出金	164,741	173,486	8,745															
職員人件費	9,249	9,662	413	地方債																		
公債費				特定財源(都市計画税)																		
参考	職員数(人)	1	1	0	特定財源(その他)	7,060	41,507	34,447														
	再任用職員数(人)																					
4. 事業実施情報																						
細事業名	心身障害者施設入所支援事業			施策体系	010402			細事業事業費	338,010													
<実施内容> 入所施設において施設入所サービスの提供を受ける心身障害者に対し、施設訓練等支援費の支給などの支援を行った。 心身障害者入所施設の延入所者数 (単位:人) <table border="1" style="margin-left: 20px; border-collapse: collapse;"> <thead> <tr> <th></th> <th>15年度</th> <th>14年度</th> <th>比較</th> </tr> </thead> <tbody> <tr> <td>身体障害者施設</td> <td>331</td> <td>364</td> <td>33</td> </tr> <tr> <td>知的障害者施設</td> <td>902</td> <td>947</td> <td>45</td> </tr> </tbody> </table> * 支援費制度移行に伴い、15年度は11箇月による算出となる。									15年度	14年度	比較	身体障害者施設	331	364	33	知的障害者施設	902	947	45	節別決算額内訳		
									15年度	14年度	比較											
身体障害者施設	331	364	33																			
知的障害者施設	902	947	45																			
	役務費							122														
	扶助費							337,888														

事業別行政サービス成果表

(単位:千円)

1. 所属課・室	福祉推進室			2. 事業名	障害者社会参加促進事業			決算書頁	198
3. コスト情報									
事業コスト	15年度	14年度	比較	財源	15年度	14年度	比較		
総事業費	65,968	35,587	30,381	一般財源	25,527	20,016	5,511		
事業費	56,719	25,925	30,794	国庫支出金	40,441	15,547	24,894		
職員人件費	9,249	9,662	413	地方債					
公債費				特定財源(都市計画税)					
職員数(人)	1	1	0	特定財源(その他)	0	24	24		
再任用職員数(人)									
4. 事業実施情報									
細事業名	障害者社会参加促進事業			施策体系	010403			細事業事業費	56,719
< 実施内容 >								節別決算額内訳	
障害者の住み慣れた地域における自立と社会参加を促進するため、居宅介護(移動介護)の支援、手話奉仕員・要約筆記者の派遣、自動車運転免許取得費・自動車改造費助成等を行った。								賃金	1,007
身体障害者移動介護利用時間数 (単位:時間)								報償費	169
	15年度	14年度	比較						
利用時間数	5,866.5	4,944.5	922						
知的障害者移動介護利用時間数 (単位:時間)								需用費	30
	15年度	14年度	比較						
利用時間数	7,184	5,098	2,086						
児童移動介護利用時間数 (単位:時間)								役務費	61
	15年度	14年度	比較						
利用時間数	82	-	82						
手話奉仕員派遣時間数 (単位:時間)								委託料	4,304
	15年度	14年度	比較						
派遣時間数	1,905.5	1,546	359.5						
要約筆記者派遣時間数 (単位:時間)								備品購入費	29
	15年度	14年度	比較						
派遣時間数	532.5	759	226.5						
								扶助費	51,119

事業別行政サービス成果表

(単位:千円)

1. 所属課・室	総合センター			2. 事業名	児童館事業		決算書頁	194																						
3. コスト情報																														
事業コスト	15年度	14年度	比較	財源	15年度	14年度	比較																							
総事業費	28,316	19,911	8,405	一般財源	28,316	19,911	8,405																							
事業費	569	587	18	国県支出金																										
職員人件費	27,747	19,324	8,423	地方債																										
公債費				特定財源(都市計画税)																										
職員数(人)	3	2	1	特定財源(その他)																										
再任用職員数(人)																														
4. 事業実施情報																														
細事業名	児童館事業			施策体系	010501	細事業事業費	569																							
<実施内容> 3歳児から就学前の幼児と保護者を対象とした「ぱんだくらぶ」と2歳児と保護者を対象とした「たんぼくらぶ」の幼児教室を実施。また、小学生を対象に平日の午後4時から囲碁教室など各種教室活動を実施した。児童館行事として、人形劇観賞などを行った。平日の午後からと夏休み・冬休み・春休みに体育室・遊戯室などを子どもたちの自由なあそび場として開放を行った。児童館事業を通して、幼児・児童の健全育成や仲間づくりができた。				<table border="1" style="width: 100%; border-collapse: collapse;"> <thead> <tr> <th colspan="2">節別決算額内訳</th> </tr> </thead> <tbody> <tr> <td>報償費</td> <td style="text-align: right;">191</td> </tr> <tr> <td>旅費</td> <td style="text-align: right;">21</td> </tr> <tr> <td>需用費</td> <td style="text-align: right;">256</td> </tr> <tr> <td>役務費</td> <td style="text-align: right;">80</td> </tr> <tr> <td>原材料費</td> <td style="text-align: right;">21</td> </tr> <tr> <td> </td> <td> </td> </tr> <tr> <td> </td> <td> </td> </tr> <tr> <td> </td> <td> </td> </tr> <tr> <td> </td> <td> </td> </tr> <tr> <td> </td> <td> </td> </tr> </tbody> </table>					節別決算額内訳		報償費	191	旅費	21	需用費	256	役務費	80	原材料費	21										
節別決算額内訳																														
報償費	191																													
旅費	21																													
需用費	256																													
役務費	80																													
原材料費	21																													
児童館事業参加者数 (単位:人) <table border="1" style="width: 100%; border-collapse: collapse; margin-top: 10px;"> <thead> <tr> <th>項目</th> <th>15年度</th> <th>14年度</th> <th>比較</th> </tr> </thead> <tbody> <tr> <td>ぱんだ・たんぼくらぶ</td> <td style="text-align: right;">3,957</td> <td style="text-align: right;">2,948</td> <td style="text-align: right;">1,009</td> </tr> <tr> <td>各種教室(小学生)</td> <td style="text-align: right;">660</td> <td style="text-align: right;">608</td> <td style="text-align: right;">52</td> </tr> <tr> <td>児童館事業</td> <td style="text-align: right;">1,900</td> <td style="text-align: right;">1,837</td> <td style="text-align: right;">63</td> </tr> <tr> <td>児童館開放(体育室等)</td> <td style="text-align: right;">5,119</td> <td style="text-align: right;">4,655</td> <td style="text-align: right;">464</td> </tr> </tbody> </table>									項目	15年度	14年度	比較	ぱんだ・たんぼくらぶ	3,957	2,948	1,009	各種教室(小学生)	660	608	52	児童館事業	1,900	1,837	63	児童館開放(体育室等)	5,119	4,655	464		
項目	15年度	14年度	比較																											
ぱんだ・たんぼくらぶ	3,957	2,948	1,009																											
各種教室(小学生)	660	608	52																											
児童館事業	1,900	1,837	63																											
児童館開放(体育室等)	5,119	4,655	464																											

事業別行政サービス成果表

(単位:千円)

1. 所属課・室	福祉推進室	2. 事業名	保育所整備事業	決算書頁	230
3. コスト情報					
事業コスト	15年度	14年度	比較	財源	15年度 14年度 比較
総事業費	61,663	945	60,718	一般財源	1,663 945 718
事業費	61,663	945	60,718	国県支出金	
職員人件費				地方債	
公債費				特定財源(都市計画税)	
参考	職員数(人)			特定財源(その他)	60,000 0 60,000
	再任用職員数(人)				
4. 事業実施情報					
細事業名	民間保育所整備事業	施策体系	010501	細事業事業費	61,663
<実施内容>				節別決算額内訳	
				負担金、補助及び交付金	61,663
<p>社会福祉法人(2法人)の保育所施設整備費及び設備整備費補助を行った。</p> <ul style="list-style-type: none"> ・社会福祉法人 虹の子会 15,557千円(定員 45人) ・社会福祉法人 弥生会 46,106千円(定員120人) 					

1. 所属課・室	すこやか子ども室	2. 事業名	ファミリーサポートセンター運営事業	決算書頁	182	
3. コスト情報						
事業コスト	15年度	14年度	比較	財源	15年度 14年度 比較	
総事業費	10,156	10,636	480	一般財源	4,409 5,246 837	
事業費	10,156	10,636	480	国県支出金	5,487 5,190 297	
職員人件費				地方債		
公債費				特定財源(都市計画税)		
参考	職員数(人)			特定財源(その他)	260 200 60	
	再任用職員数(人)					
4. 事業実施情報						
細事業名	ファミリーサポートセンター運営事業	施策体系	010501	細事業事業費	10,156	
<実施内容>				節別決算額内訳		
				委託料	10,156	
<p>育児の援助を受けたい人と援助を行いたい人がお互いに会員になって、休日出勤や、急な用事の際に子どもを預かり、子育て中の人を地域で支える「かわにしファミリーサポートセンター事業」の運営を川西市社会福祉協議会に委託し、実施した。</p>						
	年度末会員数	依頼会員	提供会員	両方会員	活動件数	
	14年度	394	208	132	54	1,756
	15年度	552	298	139	85	2,056

事業別行政サービス成果表

(単位:千円)

1. 所属課・室		すこやか子ども室		2. 事業名		児童健全育成事業		決算書頁		222										
3. コスト情報																				
事業コスト		15年度	14年度	比較	財源		15年度	14年度	比較											
総事業費		553,536	504,315	49,221	一般財源		157,071	102,613	54,458											
事業費		521,952	490,816	31,136	国県支出金		396,465	401,583	5,118											
職員人件費		27,747	9,662	18,085	地方債															
公債費		3,837	3,837	0	特定財源(都市計画税)															
職員数(人)		3	1	2	特定財源(その他)		0	119	119											
再任用職員数(人)																				
4. 事業実施情報																				
細事業名		児童福祉総務管理事業			施策体系		010501		細事業事業費		3,219									
<実施内容> 平成15年7月に公布された次世代育成支援対策推進法に基づき、平成17年度から実施していく行動計画の策定にかかるニーズ調査を実施した。							節別決算額内訳													
							賃金					1,000								
調査対象 就学前児童のいる世帯 1,800件 小学校児童のいる世帯 1,200件							旅費					56								
							需用費					74								
回収率 就学前児童のいる世帯 1,127件(62.6%) 小学校児童のいる世帯 647件(53.9%)							役務費					9								
							委託料					1,692								
調査期間 12月10日～12月26日							使用料及び賃借料					388								
細事業名		児童手当支給事業			施策体系		010501		細事業事業費		488,480									
<実施内容> 児童手当法に基づき、小学校就学前の児童の養育者に対し児童手当を支給することにより、家庭における生活の安定と児童の健全育成に寄与した。近年の経済不況による所得の伸び悩み等により、支給児童数が増加した。							節別決算額内訳													
							需用費					85								
第1・2子 月 5,000円、第3子以降 月10,000円 児童手当支給児童数 (単位:人)							役務費					946								
							委託料					1,471								
<table border="1" style="width: 100%; border-collapse: collapse; margin-bottom: 5px;"> <tr> <td></td> <td>15年度</td> <td>14年度</td> <td>比較</td> </tr> <tr> <td>延支給児童数</td> <td>87,007</td> <td>82,678</td> <td>4,329</td> </tr> </table>								15年度	14年度	比較	延支給児童数	87,007	82,678	4,329	使用料及び賃借料					88
								15年度	14年度	比較										
延支給児童数	87,007	82,678	4,329																	
							扶助費					485,890								
細事業名		子育て家庭ショートステイ事業			施策体系		010501		細事業事業費		200									
<実施内容> 児童を養育している家庭の保護者が疾病等の社会的な事由によって家族における児童の養育が一時的に困難となった場合や、母子が夫の暴力により緊急一時的に保護を必要とする場合等に児童福祉施設等において一定期間養育保護することにより、児童及びその家族の福祉の向上を図ることを目的とする事業であり、次のとおり実施した。							節別決算額内訳													
							扶助費					200								
ショートステイ利用者数 (単位:日) <table border="1" style="width: 100%; border-collapse: collapse; margin-bottom: 5px;"> <tr> <td></td> <td>15年度</td> <td>14年度</td> <td>比較</td> </tr> <tr> <td>延利用日数</td> <td>33</td> <td>35</td> <td>2</td> </tr> </table>								15年度	14年度	比較	延利用日数	33	35	2						
								15年度	14年度	比較										
延利用日数	33	35	2																	
* 利用施設							伊丹乳児院(伊丹市) 御殿山ひかりの家(宝塚市)													

(単位:千円)

細事業名	児童福祉施設入所委託事業	施策体系	010501	細事業事業費	7,309
<実施内容>				節別決算額内訳	
<p>配偶者と離別し、又はこれに準ずる事情にある女子であって、その者の監護すべき児童の福祉に欠けるとあると認められた母子を母子生活支援施設に入所させ、社会的に自立させるため生活指導を行った。</p> <p>また、保健上必要があるにもかかわらず、経済的理由により入院助産をうけることができない妊産婦を助産施設に入所させた。</p>				委託料	7,309
母子生活支援施設入所世帯数等					
	15年度	14年度	比較		
入所世帯数	3世帯	2世帯	1世帯		
延入所月数	20月	17月	1月		
* 利用施設					
伊丹母子ホーム(伊丹市)					
新生母子ホーム(神戸市長田区)					
助産施設入所者数 (単位:人)					
	15年度	14年度	比較		
入所者数	8	3	5		
* 利用施設 伊丹市民病院(伊丹市)					
細事業名	児童厚生施設運営事業	施策体系	010501	細事業事業費	17,641
<実施内容>				節別決算額内訳	
<p>川西市社会福祉事業団に運営委託している久代児童センターにおいて、地域の児童を対象とし児童に健全な遊びを与えて健康の増進や情操を豊かにするための事業を行った。また、老人、児童、幼児とその保護者等による王将クラブや詩吟教室等の世代間交流事業を実施した。</p>				委託料	17,621
久代児童センター利用者数 (単位:人)				負担金、補助及び交付金	20
	15年度	14年度	比較		
延利用者数	14,975	14,629	346		
15年度利用者内訳 (単位:人)					
	男	女	計		
小学1年生	126	489	615		
2年生	397	759	1,156		
3年生	271	330	601		
4年生	363	555	918		
5年生	1,108	276	1,384		
6年生	189	196	385		
中学生・高校生	449	135	584		
小計	2,903	2,740	5,643		
幼児	2,402	2,537	4,939		
保護者	113	4,280	4,393		
小計	2,515	6,817	9,332		
合計	5,418	9,557	14,975		

(単位:千円)

細事業名	家庭児童相談室運営事業	施策体系	010501	細事業事業費	5,103																																																												
<実施内容> 家庭における、子どもをとりまく様々な諸問題(いじめ、非行、不登校等)、特に最近の傾向として、児童虐待や親の育児不安など、親子ともに相談・ケアを必要とする深刻な事例が増えている。こういった状況に、対応すべく2名の家庭児童相談員を配置し、県西宮こどもセンター、兵庫県警、市教育情報センターなどと連携を図り対応にあたった。 家庭児童相談件数 (単位:件)				節別決算額内訳																																																													
				報酬	5,062																																																												
				旅費	16																																																												
				需用費	3																																																												
				負担金、補助及び交付金	22																																																												
<table border="1"> <thead> <tr> <th></th> <th>15年度</th> <th>14年度</th> <th>比較</th> </tr> </thead> <tbody> <tr> <td>性格・生活習慣</td> <td>28</td> <td>42</td> <td>14</td> </tr> <tr> <td>知能・言語</td> <td>18</td> <td>32</td> <td>14</td> </tr> <tr> <td colspan="4">学校生活等</td> </tr> <tr> <td>人間関係</td> <td>9</td> <td>2</td> <td>7</td> </tr> <tr> <td>不登校</td> <td>1</td> <td>15</td> <td>14</td> </tr> <tr> <td>その他</td> <td>48</td> <td>3</td> <td>45</td> </tr> <tr> <td>非行</td> <td>0</td> <td>11</td> <td>11</td> </tr> <tr> <td colspan="4">家族関係</td> </tr> <tr> <td>虐待</td> <td>160</td> <td>150</td> <td>10</td> </tr> <tr> <td>その他</td> <td>459</td> <td>147</td> <td>312</td> </tr> <tr> <td>環境福祉</td> <td>1,539</td> <td>1,409</td> <td>130</td> </tr> <tr> <td>心身障害</td> <td>50</td> <td>58</td> <td>8</td> </tr> <tr> <td>その他</td> <td>276</td> <td>173</td> <td>103</td> </tr> <tr> <td>計</td> <td>2,588</td> <td>2,042</td> <td>546</td> </tr> </tbody> </table>							15年度	14年度	比較	性格・生活習慣	28	42	14	知能・言語	18	32	14	学校生活等				人間関係	9	2	7	不登校	1	15	14	その他	48	3	45	非行	0	11	11	家族関係				虐待	160	150	10	その他	459	147	312	環境福祉	1,539	1,409	130	心身障害	50	58	8	その他	276	173	103	計	2,588	2,042	546
	15年度	14年度	比較																																																														
性格・生活習慣	28	42	14																																																														
知能・言語	18	32	14																																																														
学校生活等																																																																	
人間関係	9	2	7																																																														
不登校	1	15	14																																																														
その他	48	3	45																																																														
非行	0	11	11																																																														
家族関係																																																																	
虐待	160	150	10																																																														
その他	459	147	312																																																														
環境福祉	1,539	1,409	130																																																														
心身障害	50	58	8																																																														
その他	276	173	103																																																														
計	2,588	2,042	546																																																														

事業別行政サービス成果表

(単位:千円)

1. 所属課・室	すこやか子ども室			2. 事業名	子育て支援事業		決算書頁	224
3. コスト情報								
事業コスト	15年度	14年度	比較	財源	15年度	14年度	比較	
総事業費	6,066	2,269	3,797	一般財源	4,443	2,069	2,374	
事業費	6,066	2,269	3,797	国県支出金	1,623	200	1,423	
職員人件費				地方債				
公債費				特定財源(都市計画税)				
参考	職員数(人)			特定財源(その他)				
	再任用職員数(人)							
4. 事業実施情報								
細事業名	子育て学習センター運営事業			施策体系	010501		細事業事業費	4,428
<実施内容> 明日を担う子どもたちが、のびやかに育つことを願い、牧の台子育て学習センターを開放し、来所や電話での相談を行った。 また、子育てサークルの育成や支援、ちびっこフェスティバルなどの行事を行い、子育て支援を行った。				(相談件数)				
				<相談内容>				15年度
親								
育児不安								
		23	14	9				
人間関係								
		8	4	4				
その他								
		9	0	9				
子ども								
発育(身体・知能)								
		27	9	18				
食事・授乳								
		52	32	20				
排泄								
		15	0	15				
睡眠								
		19	0	19				
病気								
		16	4	12				
健診・予防接種								
		7	0	7				
気質・癖								
		42	21	21				
人間関係								
		14	0	14				
いじめ・仲間はずれ								
		3	3	0				
不登校・不登園								
		1	2	1				
図書・玩具								
		0	10	10				
歯磨き								
		8	0	8				
その他								
		22	0	22				
問い合わせ								
センター								
		62	0	62				
サークル								
		112	84	28				
幼稚園								
		7	0	7				
一時預かり・保育所								
		9	0	9				
子育て支援								
		0	13	13				
講座・講演会								
		4	0	4				
その他								
		12	12	0				
団体・サークル活動								
運営・活動								
		37	55	18				
その他								
		10	2	8				
合 計								
		519	265	254				
参考:延べ15年度来所者数...3,590名、延べ14年度来所者数...1,897名								

事業別行政サービス成果表

(単位:千円)

1. 所属課・室	すこやか子ども室			2. 事業名	保育所運営事業			決算書頁	228																																																																																																																	
3. コスト情報																																																																																																																										
事業コスト	15年度	14年度	比較	財源	15年度	14年度	比較																																																																																																																			
総事業費	1,564,699	1,556,944	7,755	一般財源	943,331	985,863	42,532																																																																																																																			
事業費	538,060	484,462	53,598	国県支出金	375,689	344,557	31,132																																																																																																																			
職員人件費	1,026,639	1,072,482	45,843	地方債																																																																																																																						
公債費				特定財源(都市計画税)																																																																																																																						
参 考	職員数(人)	111	111	0	特定財源(その他)	245,679	226,524	19,155																																																																																																																		
	再任用職員数(人)																																																																																																																									
4. 事業実施情報																																																																																																																										
細事業名	市立保育所運営事業			施策体系	010502			細事業事業費	380,021																																																																																																																	
< 実施内容 >					節別決算額内訳																																																																																																																					
増加する保育所入所希望者に対応するため、国の定める児童福祉施設最低基準の範囲内で保育所定員を超えて入所者の受け入れを図った。 保育所定員等 (単位:人) <table border="1" style="width: 100%; border-collapse: collapse;"> <thead> <tr> <th></th> <th>15年度</th> <th>14年度</th> <th>比較</th> </tr> </thead> <tbody> <tr> <td>定員</td> <td>660</td> <td>660</td> <td>0</td> </tr> <tr> <td>入所延児童数</td> <td>8,442</td> <td>7,887</td> <td>555</td> </tr> <tr> <td>入所内訳</td> <td></td> <td></td> <td></td> </tr> <tr> <td>川西</td> <td>772</td> <td>720</td> <td>52</td> </tr> <tr> <td>川西北</td> <td>1,020</td> <td>953</td> <td>67</td> </tr> <tr> <td>川西南</td> <td>1,046</td> <td>954</td> <td>92</td> </tr> <tr> <td>栄</td> <td>705</td> <td>710</td> <td>5</td> </tr> <tr> <td>加茂</td> <td>761</td> <td>715</td> <td>46</td> </tr> <tr> <td>緑</td> <td>773</td> <td>718</td> <td>55</td> </tr> <tr> <td>小戸</td> <td>1,137</td> <td>1,077</td> <td>60</td> </tr> <tr> <td>多田</td> <td>1,442</td> <td>1,314</td> <td>128</td> </tr> <tr> <td>川西中央</td> <td>786</td> <td>726</td> <td>60</td> </tr> </tbody> </table> 市外の保育所への入所者数 (単位:人) <table border="1" style="width: 100%; border-collapse: collapse;"> <thead> <tr> <th></th> <th>15年度</th> <th>14年度</th> <th>比較</th> </tr> </thead> <tbody> <tr> <td>委託延児童数</td> <td>835</td> <td>917</td> <td>82</td> </tr> <tr> <td>市外委託先内訳</td> <td></td> <td></td> <td></td> </tr> <tr> <td>尼崎市</td> <td>30</td> <td>30</td> <td>0</td> </tr> <tr> <td>西宮市</td> <td>3</td> <td>0</td> <td>3</td> </tr> <tr> <td>伊丹市</td> <td>26</td> <td>27</td> <td>1</td> </tr> <tr> <td>宝塚市</td> <td>15</td> <td>36</td> <td>21</td> </tr> <tr> <td>猪名川町</td> <td>598</td> <td>603</td> <td>5</td> </tr> <tr> <td>氷上町</td> <td>0</td> <td>1</td> <td>1</td> </tr> <tr> <td>大阪市</td> <td>24</td> <td>23</td> <td>1</td> </tr> <tr> <td>豊中市</td> <td>12</td> <td>21</td> <td>9</td> </tr> <tr> <td>池田市</td> <td>82</td> <td>130</td> <td>48</td> </tr> <tr> <td>能勢町</td> <td>42</td> <td>33</td> <td>9</td> </tr> <tr> <td>鈴鹿市</td> <td>0</td> <td>10</td> <td>10</td> </tr> <tr> <td>山内町</td> <td>0</td> <td>3</td> <td>3</td> </tr> <tr> <td>豊浦町</td> <td>3</td> <td>0</td> <td>3</td> </tr> </tbody> </table>						15年度	14年度	比較	定員	660	660	0	入所延児童数	8,442	7,887	555	入所内訳				川西	772	720	52	川西北	1,020	953	67	川西南	1,046	954	92	栄	705	710	5	加茂	761	715	46	緑	773	718	55	小戸	1,137	1,077	60	多田	1,442	1,314	128	川西中央	786	726	60		15年度	14年度	比較	委託延児童数	835	917	82	市外委託先内訳				尼崎市	30	30	0	西宮市	3	0	3	伊丹市	26	27	1	宝塚市	15	36	21	猪名川町	598	603	5	氷上町	0	1	1	大阪市	24	23	1	豊中市	12	21	9	池田市	82	130	48	能勢町	42	33	9	鈴鹿市	0	10	10	山内町	0	3	3	豊浦町	3	0	3	報酬	6,164
						15年度	14年度	比較																																																																																																																		
					定員	660	660	0																																																																																																																		
					入所延児童数	8,442	7,887	555																																																																																																																		
					入所内訳																																																																																																																					
					川西	772	720	52																																																																																																																		
					川西北	1,020	953	67																																																																																																																		
					川西南	1,046	954	92																																																																																																																		
					栄	705	710	5																																																																																																																		
					加茂	761	715	46																																																																																																																		
緑	773	718	55																																																																																																																							
小戸	1,137	1,077	60																																																																																																																							
多田	1,442	1,314	128																																																																																																																							
川西中央	786	726	60																																																																																																																							
	15年度	14年度	比較																																																																																																																							
委託延児童数	835	917	82																																																																																																																							
市外委託先内訳																																																																																																																										
尼崎市	30	30	0																																																																																																																							
西宮市	3	0	3																																																																																																																							
伊丹市	26	27	1																																																																																																																							
宝塚市	15	36	21																																																																																																																							
猪名川町	598	603	5																																																																																																																							
氷上町	0	1	1																																																																																																																							
大阪市	24	23	1																																																																																																																							
豊中市	12	21	9																																																																																																																							
池田市	82	130	48																																																																																																																							
能勢町	42	33	9																																																																																																																							
鈴鹿市	0	10	10																																																																																																																							
山内町	0	3	3																																																																																																																							
豊浦町	3	0	3																																																																																																																							
賃金	232,562																																																																																																																									
報償費	583																																																																																																																									
旅費	739																																																																																																																									
需用費	62,474																																																																																																																									
役務費	4,462																																																																																																																									
委託料	69,230																																																																																																																									
使用料及び賃借料	1,520																																																																																																																									
原材料費	14																																																																																																																									
備品購入費	1,592																																																																																																																									
負担金、補助及び交付金	681																																																																																																																									

細事業名	民間保育所運営支援事業	施策体系	010502	細事業事業費	158,039																												
<実施内容> 平成15年4月に25名定員の「つくしんぼ保育所」、平成16年1月に45名定員の「川西共同保育園」が新たに開所され、認可保育所の定員枠拡大を図ることができた。 保育所定員等 (単位:人) <table border="1" style="width: 100%; text-align: center;"> <thead> <tr> <th></th> <th>15年度</th> <th>14年度</th> <th>比較</th> </tr> </thead> <tbody> <tr> <td>定員</td> <td>160</td> <td>90</td> <td>70</td> </tr> <tr> <td>入所延児童数</td> <td>1,560</td> <td>1,182</td> <td>378</td> </tr> <tr> <td colspan="4">入所内訳</td> </tr> <tr> <td>ちきゅうっこ</td> <td>1,164</td> <td>1,182</td> <td>18</td> </tr> <tr> <td>つくしんぼ</td> <td>281</td> <td>0</td> <td>281</td> </tr> <tr> <td>川西共同</td> <td>115</td> <td>0</td> <td>115</td> </tr> </tbody> </table>					15年度	14年度	比較	定員	160	90	70	入所延児童数	1,560	1,182	378	入所内訳				ちきゅうっこ	1,164	1,182	18	つくしんぼ	281	0	281	川西共同	115	0	115	節別決算額内訳	
					15年度	14年度	比較																										
定員	160	90	70																														
入所延児童数	1,560	1,182	378																														
入所内訳																																	
ちきゅうっこ	1,164	1,182	18																														
つくしんぼ	281	0	281																														
川西共同	115	0	115																														
				委託料	156,099																												
				負担金、補助及び交付金	1,940																												

事業別行政サービス成果表

(単位:千円)

1. 所属課・室	すこやか子ども室			2. 事業名	家庭保育所支援事業		決算書頁	230
3. コスト情報								
事業コスト	15年度	14年度	比較	財源	15年度	14年度	比較	
総事業費	47,272	57,093	9,821	一般財源	47,272	55,760	8,488	
事業費	47,272	57,093	9,821	国県支出金	0	1,333	1,333	
職員人件費				地方債				
公債費				特定財源(都市計画税)				
参考	職員数(人)			特定財源(その他)				
	再任用職員数(人)							
4. 事業実施情報								
細事業名	家庭保育所支援事業			施策体系	010502	細事業事業費	47,272	
<実施内容> 公立保育所の補完的な役割を果たし、それぞれの地域の特性を生かし自主的に運営されている家庭保育所に対し助成金を交付することにより、経営の安定と保護者負担の軽減を図った。 家庭保育所入所児童数						節別決算額内訳		
						負担金、補助及び交付金	47,272	

	15年度	14年度	比較
延べ児童数	2,770人	3,096人	326人
助成保育所数	12箇所	13箇所	1箇所

1. 所属課・室	すこやか子ども室			2. 事業名	母子福祉金支給事業		決算書頁	214
3. コスト情報								
事業コスト	15年度	14年度	比較	財源	15年度	14年度	比較	
総事業費	33,640	31,703	1,937	一般財源	33,640	31,703	1,937	
事業費	33,640	31,703	1,937	国県支出金				
職員人件費				地方債				
公債費				特定財源(都市計画税)				
参考	職員数(人)			特定財源(その他)				
	再任用職員数(人)							
4. 事業実施情報								
細事業名	母子福祉金支給事業			施策体系	010601	細事業事業費	33,640	
<実施内容> 川西市に引き続き1年以上居住している母子に福祉金を支給した。 年額 1人目35,000円 2人目より 1人につき8,000円加算。 (単位:人)						節別決算額内訳		
						扶助費	33,640	

区分	15年度	14年度	比較
支給人数	902	879	23

事業別行政サービス成果表

(単位:千円)

1. 所属課・室	すこやか子ども室			2. 事業名	単親家庭支援事業			決算書頁	224																														
3. コスト情報																																							
事業コスト	15年度	14年度	比較	財源	15年度	14年度	比較																																
総事業費	390,711	135,684	255,027	一般財源	112,643	49,084	63,559																																
事業費	372,213	116,360	255,853	国県支出金	278,045	86,571	191,474																																
職員人件費	18,498	19,324	826	地方債																																			
公債費				特定財源(都市計画税)																																			
参考	職員数(人)	2	2	0	特定財源(その他)	23	29	6																															
	再任用職員数(人)																																						
4. 事業実施情報																																							
細事業名	単親家庭支援事業			施策体系	010601			細事業事業費	390																														
<実施内容> 単親家庭は年々増加しており、安定した収入を得るための就業、子どもの養育、教育など多くの問題を抱えているが、次代を担う子どもたちが心身ともに健やかに育つことのできる社会づくりを目指していく必要がある。生活の安定と健やかな子どもたちの成長のため、悩みを打ち明け、共に励まし合える仲間づくりとお互いが向上しあえるよう単親家庭親子野外活動事業を実施した。 親子野外活動(交流事業)参加者数 (単位:人) <table border="1" style="margin-left: 20px;"> <tr> <td></td> <td>15年度</td> <td>14年度</td> <td>比較</td> </tr> <tr> <td>参加者数</td> <td>25</td> <td>31</td> <td>6</td> </tr> </table> 実施内容 日時 平成15年10月19日(日) 場所 篠山チルドレンミュージアム(篠山市)					15年度	14年度	比較	参加者数	25	31	6	節別決算額内訳																											
					15年度	14年度	比較																																
				参加者数	25	31	6																																
				報償費		50																																	
				旅費		24																																	
				需用費		63																																	
				役務費		43																																	
				使用料及び賃借料		130																																	
				負担金、補助及び交付金		80																																	
細事業名 児童扶養手当支給事業 施策体系 010601 細事業事業費 371,823																																							
<実施内容> 父と生計をともにできない児童を養育している母等に家庭の生活の安定と自立を助けるための児童扶養手当を支給した。 (単位:人) <table border="1" style="margin-left: 20px;"> <tr> <td>支給延人数</td> <td>15年度</td> <td>14年度</td> <td>比較</td> </tr> <tr> <td>全部支給</td> <td>5,436</td> <td>1,704</td> <td>3,732</td> </tr> <tr> <td>一部支給</td> <td>3,615</td> <td>1,165</td> <td>2,450</td> </tr> </table> 平成14年度8月支給分から県から市へ事務委譲された。 <手当月額> <table border="1" style="margin-left: 20px;"> <tr> <td></td> <td>平成15年4月～9月分</td> <td>平成15年10月～3月分</td> </tr> <tr> <td>全部支給</td> <td>42,370円</td> <td>42,000円</td> </tr> <tr> <td>一部支給</td> <td>10,000円～42,360円</td> <td>9,910円～41,990円</td> </tr> <tr> <td>加算額</td> <td></td> <td></td> </tr> <tr> <td>2人目</td> <td>5,000円</td> <td>5,000円</td> </tr> <tr> <td>3人目以上</td> <td>3,000円</td> <td>3,000円</td> </tr> </table> 手当月額の改正は物価スライドによる				支給延人数	15年度	14年度	比較	全部支給	5,436	1,704	3,732	一部支給	3,615	1,165	2,450		平成15年4月～9月分	平成15年10月～3月分	全部支給	42,370円	42,000円	一部支給	10,000円～42,360円	9,910円～41,990円	加算額			2人目	5,000円	5,000円	3人目以上	3,000円	3,000円	節別決算額内訳					
				支給延人数	15年度	14年度	比較																																
				全部支給	5,436	1,704	3,732																																
				一部支給	3,615	1,165	2,450																																
					平成15年4月～9月分	平成15年10月～3月分																																	
				全部支給	42,370円	42,000円																																	
				一部支給	10,000円～42,360円	9,910円～41,990円																																	
				加算額																																			
				2人目	5,000円	5,000円																																	
				3人目以上	3,000円	3,000円																																	
需用費		327																																					
役務費		174																																					
委託料		595																																					
扶助費		370,727																																					

事業別行政サービス成果表

(単位:千円)

1. 所属課・室	福祉推進室			2. 事業名	生活支援事業			決算書頁	232																																																																																																																																																								
3. コスト情報																																																																																																																																																																	
事業コスト	15年度	14年度	比較	財源	15年度	14年度	比較																																																																																																																																																										
総事業費	1,770,215	1,478,766	291,449	一般財源	468,038	405,111	62,927																																																																																																																																																										
事業費	1,696,223	1,401,470	294,753	国県支出金	1,289,513	1,067,249	222,264																																																																																																																																																										
職員人件費	73,992	77,296	3,304	地方債																																																																																																																																																													
公債費				特定財源(都市計画税)																																																																																																																																																													
参考	職員数(人)	8	8	0	特定財源(その他)	12,664	6,406	6,258																																																																																																																																																									
	再任用職員数(人)																																																																																																																																																																
4. 事業実施情報																																																																																																																																																																	
細事業名	生活支援事業			施策体系	010701			細事業事業費	1,696,223																																																																																																																																																								
< 実施内容 >				節別決算額内訳																																																																																																																																																													
<p>保護世帯は、会社の倒産・リストラ等の影響、及び高齢化により増加傾向にある。扶助別では、介護、医療扶助が増加した。</p> <p>生活保護の適正実施を図るため、面接相談時に、他に利用出来る法令や制度の検討及び、資産・能力活用を指導した。</p> <p>また、医療扶助については、長期入院・外来患者に対し病院訪問により、主治医面談を行い、病状把握に努めた。</p> <p>保護世帯、人員、医療扶助人員 (単位:世帯、人)</p> <table border="1" style="width: 100%; border-collapse: collapse;"> <thead> <tr> <th></th> <th>15年度</th> <th>14年度</th> <th>比較</th> </tr> </thead> <tbody> <tr> <td>保護世帯</td> <td>666</td> <td>579</td> <td>87</td> </tr> <tr> <td>保護人員</td> <td>1,042</td> <td>885</td> <td>157</td> </tr> <tr> <td>医療扶助人員</td> <td>960</td> <td>802</td> <td>158</td> </tr> </tbody> </table> <p>各扶助及び相談の状況 (単位:世帯、人)</p> <table border="1" style="width: 100%; border-collapse: collapse;"> <thead> <tr> <th></th> <th>15年度</th> <th>14年度</th> <th>比較</th> </tr> </thead> <tbody> <tr> <td>生活扶助 世帯</td> <td>605</td> <td>529</td> <td>76</td> </tr> <tr> <td> 人員</td> <td>972</td> <td>824</td> <td>148</td> </tr> <tr> <td>住宅扶助 世帯</td> <td>563</td> <td>489</td> <td>74</td> </tr> <tr> <td> 人員</td> <td>884</td> <td>746</td> <td>138</td> </tr> <tr> <td>教育扶助 世帯</td> <td>70</td> <td>56</td> <td>14</td> </tr> <tr> <td> 人員</td> <td>109</td> <td>93</td> <td>16</td> </tr> <tr> <td>介護扶助 世帯</td> <td>106</td> <td>79</td> <td>27</td> </tr> <tr> <td> 人員</td> <td>113</td> <td>84</td> <td>29</td> </tr> <tr> <td>医療扶助 世帯</td> <td>637</td> <td>550</td> <td>87</td> </tr> <tr> <td> 人員</td> <td>960</td> <td>802</td> <td>158</td> </tr> <tr> <td>人員(入院:再掲)</td> <td>88</td> <td>76</td> <td>12</td> </tr> <tr> <td>出産扶助 世帯</td> <td>0</td> <td>0</td> <td>0</td> </tr> <tr> <td> 人員</td> <td>0</td> <td>0</td> <td>0</td> </tr> <tr> <td>生業扶助 世帯</td> <td>2</td> <td>1</td> <td>1</td> </tr> <tr> <td> 人員</td> <td>3</td> <td>1</td> <td>2</td> </tr> <tr> <td>葬祭扶助 世帯</td> <td>1</td> <td>1</td> <td>0</td> </tr> <tr> <td> 人員</td> <td>1</td> <td>1</td> <td>0</td> </tr> <tr> <td>開始件数</td> <td>167</td> <td>138</td> <td>29</td> </tr> <tr> <td> 人数</td> <td>272</td> <td>214</td> <td>58</td> </tr> <tr> <td>廃止件数</td> <td>72</td> <td>67</td> <td>5</td> </tr> <tr> <td> 人数</td> <td>102</td> <td>94</td> <td>8</td> </tr> <tr> <td>申請件数</td> <td>158</td> <td>122</td> <td>36</td> </tr> <tr> <td>面接件数</td> <td>312</td> <td>315</td> <td>3</td> </tr> </tbody> </table>					15年度	14年度	比較	保護世帯	666	579	87	保護人員	1,042	885	157	医療扶助人員	960	802	158		15年度	14年度	比較	生活扶助 世帯	605	529	76	人員	972	824	148	住宅扶助 世帯	563	489	74	人員	884	746	138	教育扶助 世帯	70	56	14	人員	109	93	16	介護扶助 世帯	106	79	27	人員	113	84	29	医療扶助 世帯	637	550	87	人員	960	802	158	人員(入院:再掲)	88	76	12	出産扶助 世帯	0	0	0	人員	0	0	0	生業扶助 世帯	2	1	1	人員	3	1	2	葬祭扶助 世帯	1	1	0	人員	1	1	0	開始件数	167	138	29	人数	272	214	58	廃止件数	72	67	5	人数	102	94	8	申請件数	158	122	36	面接件数	312	315	3	<table border="1" style="width: 100%; border-collapse: collapse;"> <thead> <tr> <th></th> <th>15年度</th> <th>14年度</th> <th>比較</th> </tr> </thead> <tbody> <tr> <td>報酬</td> <td></td> <td></td> <td>4,370</td> </tr> <tr> <td>賃金</td> <td></td> <td></td> <td>1,159</td> </tr> <tr> <td>報償費</td> <td></td> <td></td> <td>6</td> </tr> <tr> <td>旅費</td> <td></td> <td></td> <td>185</td> </tr> <tr> <td>需用費</td> <td></td> <td></td> <td>237</td> </tr> <tr> <td>役務費</td> <td></td> <td></td> <td>1,181</td> </tr> <tr> <td>委託料</td> <td></td> <td></td> <td>2,769</td> </tr> <tr> <td>使用料及び賃借料</td> <td></td> <td></td> <td>2,755</td> </tr> <tr> <td>扶助費</td> <td></td> <td></td> <td>1,683,561</td> </tr> </tbody> </table>							15年度	14年度	比較	報酬			4,370	賃金			1,159	報償費			6	旅費			185	需用費			237	役務費			1,181	委託料			2,769	使用料及び賃借料			2,755	扶助費			1,683,561
					15年度	14年度	比較																																																																																																																																																										
				保護世帯	666	579	87																																																																																																																																																										
				保護人員	1,042	885	157																																																																																																																																																										
				医療扶助人員	960	802	158																																																																																																																																																										
					15年度	14年度	比較																																																																																																																																																										
				生活扶助 世帯	605	529	76																																																																																																																																																										
				人員	972	824	148																																																																																																																																																										
				住宅扶助 世帯	563	489	74																																																																																																																																																										
				人員	884	746	138																																																																																																																																																										
教育扶助 世帯	70	56	14																																																																																																																																																														
人員	109	93	16																																																																																																																																																														
介護扶助 世帯	106	79	27																																																																																																																																																														
人員	113	84	29																																																																																																																																																														
医療扶助 世帯	637	550	87																																																																																																																																																														
人員	960	802	158																																																																																																																																																														
人員(入院:再掲)	88	76	12																																																																																																																																																														
出産扶助 世帯	0	0	0																																																																																																																																																														
人員	0	0	0																																																																																																																																																														
生業扶助 世帯	2	1	1																																																																																																																																																														
人員	3	1	2																																																																																																																																																														
葬祭扶助 世帯	1	1	0																																																																																																																																																														
人員	1	1	0																																																																																																																																																														
開始件数	167	138	29																																																																																																																																																														
人数	272	214	58																																																																																																																																																														
廃止件数	72	67	5																																																																																																																																																														
人数	102	94	8																																																																																																																																																														
申請件数	158	122	36																																																																																																																																																														
面接件数	312	315	3																																																																																																																																																														
	15年度	14年度	比較																																																																																																																																																														
報酬			4,370																																																																																																																																																														
賃金			1,159																																																																																																																																																														
報償費			6																																																																																																																																																														
旅費			185																																																																																																																																																														
需用費			237																																																																																																																																																														
役務費			1,181																																																																																																																																																														
委託料			2,769																																																																																																																																																														
使用料及び賃借料			2,755																																																																																																																																																														
扶助費			1,683,561																																																																																																																																																														
				医療券発行枚数 (単位:枚)																																																																																																																																																													
				<table border="1" style="width: 100%; border-collapse: collapse;"> <thead> <tr> <th></th> <th>15年度</th> <th>14年度</th> <th>比較</th> </tr> </thead> <tbody> <tr> <td>年間</td> <td>17,708</td> <td>15,501</td> <td>2,207</td> </tr> <tr> <td>月平均</td> <td>1,476</td> <td>1,292</td> <td>184</td> </tr> </tbody> </table>							15年度	14年度	比較	年間	17,708	15,501	2,207	月平均	1,476	1,292	184																																																																																																																																												
	15年度	14年度	比較																																																																																																																																																														
年間	17,708	15,501	2,207																																																																																																																																																														
月平均	1,476	1,292	184																																																																																																																																																														

事業別行政サービス成果表

(単位:千円)

1. 所属課・室	いきいき長寿室	2. 事業名	介護保険低所得者対策事業	決算書頁	220																
3. コスト情報																					
事業コスト	15年度	14年度	比較	財源	15年度	14年度	比較														
総事業費	7,669	9,602	1,933	一般財源	1,919	2,402	483														
事業費	7,669	9,602	1,933	国庫支出金	5,750	7,200	1,450														
職員人件費				地方債																	
公債費				特定財源(都市計画税)																	
参考	職員数(人)			特定財源(その他)																	
	再任用職員数(人)																				
4. 事業実施情報																					
細事業名	ホームヘルプサービス利用者負担軽減事業	施策体系	010801	細事業事業費	6,349																
<実施内容>				節別決算額内訳																	
				役務費	212																
<p>低所得者対策として、介護保険制度開始以前から訪問介護サービスを受けている市民税非課税世帯の利用者負担を当初10%から3%に減額し、16年度までの間に段階的に引き上げを行い、15年度からは6%の自己負担(障害者は16年度まで3%)となっている。</p> <p>減額認定証発行者数等状況 (単位:人)</p> <table border="1" style="width: 100%; border-collapse: collapse;"> <thead> <tr> <th></th> <th>15年度</th> <th>14年度</th> <th>比較</th> </tr> </thead> <tbody> <tr> <td>減額認定証発行者数</td> <td>191</td> <td>326</td> <td>135</td> </tr> <tr> <td>延受給者数</td> <td>1,814</td> <td>2,184</td> <td>370</td> </tr> </tbody> </table>					15年度	14年度	比較	減額認定証発行者数	191	326	135	延受給者数	1,814	2,184	370	扶助費	6,137				
					15年度	14年度	比較														
減額認定証発行者数	191	326	135																		
延受給者数	1,814	2,184	370																		
<p>低所得者対策として社会福祉法人が介護サービスの利用者負担に対して減免を実施した場合、法人負担の一定部分について1/2以下の範囲で市が補助を行った。</p> <p>減額確認証発行者数等状況 (単位:人)</p> <table border="1" style="width: 100%; border-collapse: collapse;"> <thead> <tr> <th></th> <th>15年度</th> <th>14年度</th> <th>比較</th> </tr> </thead> <tbody> <tr> <td>減免確認証交付者数</td> <td>139</td> <td>119</td> <td>20</td> </tr> <tr> <td>減免利用延べ人数</td> <td>147</td> <td>125</td> <td>22</td> </tr> <tr> <td>補助対象法人数</td> <td>8</td> <td>8</td> <td>0</td> </tr> </tbody> </table>					15年度	14年度	比較	減免確認証交付者数	139	119	20	減免利用延べ人数	147	125	22	補助対象法人数	8	8	0	負担金、補助及び交付金	1,320
					15年度	14年度	比較														
減免確認証交付者数	139	119	20																		
減免利用延べ人数	147	125	22																		
補助対象法人数	8	8	0																		
細事業名	社会福祉法人利用者負担軽減事業	施策体系	010801	細事業事業費	1,320																
<実施内容>				節別決算額内訳																	

事業別行政サービス成果表

(単位:千円)

1. 所属課・室	いきいき長寿室	2. 事業名	介護支援専門員支援事業	決算書頁	220		
3. コスト情報							
事業コスト	15年度	14年度	比較	財源	15年度	14年度	比較
総事業費	328	1,176	848	一般財源	82	294	212
事業費	328	1,176	848	国県支出金	246	882	636
職員人件費				地方債			
公債費				特定財源(都市計画税)			
参考	職員数(人)			特定財源(その他)			
	再任用職員数(人)						
4. 事業実施情報							
細事業名	介護支援専門員支援事業		施策体系	010801	細事業事業費	328	
<実施内容> 介護支援専門員の業務のうち介護報酬で対応することができない住宅改修費申請に係る理由書作成の費用について助成を行った。 利用状況 (単位:件)					節別決算額内訳		
					負担金、補助及び交付金	328	
	15年度	14年度	比較				
理由書作成	156	560	404				

1. 所属課・室	保険年金課	2. 事業名	国民年金事業	決算書頁	210			
3. コスト情報								
事業コスト	15年度	14年度	比較	財源	15年度	14年度	比較	
総事業費	36,791	57,946	21,155	一般財源	0	11,352	11,352	
事業費	9,044	9,636	592	国県支出金	36,791	45,839	9,048	
職員人件費	27,747	48,310	20,563	地方債				
公債費				特定財源(都市計画税)				
参考	職員数(人)	3	5	2	特定財源(その他)	0	755	755
	再任用職員数(人)							
4. 事業実施情報								
細事業名	国民年金事業		施策体系	010804	細事業事業費	9,044		
<実施内容> 地理的不便を軽減し、市民サービスの向上を図るため尼崎社会保険事務所との協力連携関係を深め、川西市内での出張受付窓口を6月より開始した。また、社会保険労務士による年金相談を継続するとともに制度周知のためのPR等の強化に努めた。 パーティ川西『Pステージ』での尼崎社会保険事務所による出張受付					節別決算額内訳			
					旅費	108		
	15年度	14年度	比較	需用費	659			
相談人数	567	-	567	役務費	579			
月当たり人数	56.7	-	56.7	委託料	5,174			
社会保険労務士による年金相談					使用料及び賃借料	2,449		
区分	15年度	14年度	比較	負担金、補助及び交付金	75			
相談人数	1,722	1,715	7					
1日当たり人数	7.0	7.0	0.0					
前年度未納者または前年度免除者に対する免除の勧奨								
区分	15年度	14年度	比較					
発送件数	6,847	6,541	306					
申請件数	4,231	3,610	621					
アステぴいぷら広場での年金フェア 効果的なパンフレットの購入、配布								

施策別 行政サービス成果表

番号: 020101

所属(部): 教育振興部、生涯学習部

分野: 教育文化都市

小分野: 学校教育

施策: 教育内容・指導の充実

事業・コスト一覧 コスト合計: 3,496,866千円

評価指標

2 教育委員会総務管理事業 総務調整室			
事業費	職員人件費	公債費	合計
13,683	46,245	-	59,928
1 教育委員会総務管理事業			13,683
2 * 小学校運営事業 総務調整室			
事業費	職員人件費	公債費	合計
302,418	9,249	381,625	693,292
1 小学校運営事業			302,418
2 * 中学校運営事業 総務調整室			
事業費	職員人件費	公債費	合計
127,491	9,249	381,074	517,814
1 中学校運営事業			127,491
2 * 幼稚園運営事業 総務調整室			
事業費	職員人件費	公債費	合計
31,078	9,249	274	40,601
1 幼稚園運営事業			31,078
2 * 養護学校運営事業 総務調整室			
事業費	職員人件費	公債費	合計
12,814	9,249	11,788	33,851
1 養護学校運営事業			12,814
3 * 小学校備品整備事業 総務調整室			
事業費	職員人件費	公債費	合計
36,435	-	-	36,435
1 小学校備品整備事業			36,435
3 * 中学校備品整備事業 総務調整室			
事業費	職員人件費	公債費	合計
19,538	-	-	19,538
1 中学校備品整備事業			19,538
3 * 幼稚園備品整備事業 総務調整室			
事業費	職員人件費	公債費	合計
3,188	-	-	3,188
1 幼稚園備品整備事業			3,188
3 * 養護学校備品整備事業 総務調整室			
事業費	職員人件費	公債費	合計
888	-	-	888
1 養護学校備品整備事業			888
4 教職員事務事業 総務調整室			
事業費	職員人件費	公債費	合計
5,610	36,996	-	42,606
1 教職員事務事業			5,610
4 * 小学校図書整備事業 総務調整室			
事業費	職員人件費	公債費	合計
21,122	-	-	21,122
1 小学校図書整備事業			21,122

1. 特色ある学校園づくり事業実施率			
平成14年度実績値	平成14年度実績値	平成15年度実績値	平成19年度目標値
35	35	52.9	100
指標値の根拠	実施学校園数 ÷ 全学校園数		単位 %
備考			

2. 小・養護学校事故発生率			
平成14年度実績値	平成14年度実績値	平成15年度実績値	平成19年度目標値
8.5	8.5	9.3	6
指標値の根拠	年間事故件数 ÷ 全生徒数		単位 %
備考			

3. 中学校事故発生率			
平成14年度実績値	平成14年度実績値	平成15年度実績値	平成19年度目標値
13.5	13.5	13.2	11
指標値の根拠	年間事故件数 ÷ 全生徒数		単位 %
備考			

4. コンピュータ教室利用率			
平成14年度実績値	平成14年度実績値	平成15年度実績値	平成19年度目標値
40	40	46	60
指標値の根拠	コンピュータ教室使用時間数 ÷ 授業時間数		単位 %
備考			

5. 市民向けオープン講座参加者数			
平成14年度実績値	平成14年度実績値	平成15年度実績値	平成19年度目標値
40	40	74	80
指標値の根拠			単位 人
備考			

施策別 行政サービス成果表

4 * 中学校図書整備事業				総務調整室
事業費	職員人件費	公債費	合計	
10,886	-	-	10,886	
1 中学校図書整備事業				10,886
5 幼稚園教職員人事管理事業				総務調整室
事業費	職員人件費	公債費	合計	
90,628	416,205	-	506,833	
1 幼稚園教職員人事管理事業				90,628
6 小学校教職員人事管理事業				総務調整室
事業費	職員人件費	公債費	合計	
64,657	258,972	-	323,629	
1 小学校教職員人事管理事業				64,657
6 養護学校教職員人事管理事業				総務調整室
事業費	職員人件費	公債費	合計	
28,154	9,249	-	37,403	
1 養護学校教職員人事管理事業				28,154
7 中学校教職員人事管理事業				総務調整室
事業費	職員人件費	公債費	合計	
36,197	129,486	-	165,683	
1 中学校教職員人事管理事業				36,197
1 * 幼児健康管理事業				学校教育室
事業費	職員人件費	公債費	合計	
8,548	-	-	8,548	
1 幼児健康管理事業				8,548
2 * 学校教育振興団体補助事業				学校教育室
事業費	職員人件費	公債費	合計	
3,396	-	-	3,396	
1 学校教育振興団体補助事業				3,396
2 * 児童・生徒健康管理事業				学校教育室
事業費	職員人件費	公債費	合計	
913	-	-	913	
1 児童・生徒健康管理事業				913
2 * 児童健康管理事業				学校教育室
事業費	職員人件費	公債費	合計	
30,907	-	-	30,907	
1 児童健康管理事業				30,907
2 * 小学校給食運営事業				学校教育室
事業費	職員人件費	公債費	合計	
137,824	351,462	4,871	494,157	
1 小学校給食運営事業				137,824
2 * 生徒健康管理事業				学校教育室
事業費	職員人件費	公債費	合計	
13,758	-	-	13,758	
1 生徒健康管理事業				13,758
2 * 中学校ミルク給食運営事業				学校教育室
事業費	職員人件費	公債費	合計	
4,951	-	-	4,951	
1 中学校ミルク給食運営事業				4,951
2 * 養護学校給食運営事業				学校教育室
事業費	職員人件費	公債費	合計	
2,424	9,249	-	11,673	
1 養護学校給食運営事業				2,424

施策別 行政サービス成果表

3 * 学校教育支援事業		学校教育室	
事業費	職員人件費	公債費	合計
46,272	9,249	-	55,521
1 語学支援事業		11,603	
2 校外生徒支援事業		762	
3 行事支援事業		2,039	
5 子どもサポーター事業		31,868	
4 * 学校教育管理事業		学校教育室	
事業費	職員人件費	公債費	合計
22,338	27,747	-	50,085
1 学校教育管理事業		22,338	
5 * 養護学校教育支援事業		学校教育室	
事業費	職員人件費	公債費	合計
12,943	9,249	-	22,192
1 養護学校教育支援事業		12,943	
6 * 中学校教育支援事業		学校教育室	
事業費	職員人件費	公債費	合計
18,519	18,498	-	37,017
1 中学校教育支援事業		11,154	
2 課外活動教育支援事業		7,365	
10 * 自然学校推進事業		学校教育室	
事業費	職員人件費	公債費	合計
22,243	9,249	-	31,492
1 自然学校推進事業		22,243	
3 * 教育情報推進事業		教育情報センター	
事業費	職員人件費	公債費	合計
21,280	9,249	-	30,529
1 教育情報推進事業		21,280	
5 * 教育研究事業		教育情報センター	
事業費	職員人件費	公債費	合計
10,689	36,996	-	47,685
1 教育研究事業		10,689	
7 * 小学校教科書・副読本整備事業		教育情報センター	
事業費	職員人件費	公債費	合計
490	-	-	490
1 小学校教科書・副読本整備事業		490	
7 養護学校教育情報推進事業		教育情報センター	
事業費	職員人件費	公債費	合計
1,264	-	-	1,264
1 養護学校教育用パソコン管理事業		1,264	
8 * 小学校教育情報推進事業		教育情報センター	
事業費	職員人件費	公債費	合計
50,627	-	-	50,627
1 小学校教育用パソコン管理事業		50,627	
8 * 中学校教科書・副読本整備事業		教育情報センター	
事業費	職員人件費	公債費	合計
1,519	-	-	1,519
1 中学校教科書・副読本整備事業		1,519	

施策別 行政サービス成果表

9 * 中学校教育情報推進事業		教育情報センター	
事業費	職員人件費	公債費	合計
42,747	-	-	42,747
1 中学校教育用パソコン管理事業			42,747

11 * 中学校教育情報化事業		教育情報センター	
事業費	職員人件費	公債費	合計
23,630	-	-	23,630
1 中学校教育用パソコン整備事業			23,630

3 * 学校人権教育推進事業		人権・地域教育推進室	
事業費	職員人件費	公債費	合計
3,400	9,249	-	12,649
1 学校人権教育推進事業			3,400

6 子ども議会実施事業		人権・地域教育推進室	
事業費	職員人件費	公債費	合計
331	-	-	331
1 子ども議会実施事業			331

9 * 小学校人権教育推進事業		人権・地域教育推進室	
事業費	職員人件費	公債費	合計
4,732	-	-	4,732
1 小学校副読本等整備事業			4,732

10 * 中学校人権教育推進事業		人権・地域教育推進室	
事業費	職員人件費	公債費	合計
2,356	-	-	2,356
1 中学校副読本等整備事業			2,356

施策別 行政サービス成果表

番号: 020102 所属(部): 教育振興部
 分野: 教育文化都市 小分野: 学校教育
 施策: 教育相談・支援の充実

事業・コスト一覧 コスト合計: 281,546千円

評価指標

2 * 就学支援事業				学校教育室
事業費	職員人件費	公債費	合計	
221,214	18,498	-	239,712	
1 私立幼稚園就園奨励費補助事業				126,165
2 奨学資金事業				27,520
3 在日外国人学校就学支援事業				1,330
4 要保護・準要保護就学支援事業				66,199
6 * 相談事業				教育情報センター
事業費	職員人件費	公債費	合計	
32,585	9,249	-	41,834	
1 青少年相談事業				17,388
2 適応指導教室運営事業				15,197

1. 小中学校暴力行為件数			
平成14年度実績値	平成14年度実績値	平成15年度実績値	平成19年度目標値
10	10	37	6
指標値の根拠	刑法犯のみ 23校の合計数		単件
備考			

2. 適応指導教室から学校に復帰した割合			
平成14年度実績値	平成14年度実績値	平成15年度実績値	平成19年度目標値
22	22	37.5	30
指標値の根拠	学校復帰児童生徒数 ÷ 適応指導教室児童生徒数		単 %
備考			

施策別 行政サービス成果表

番号: 020201 **所属(部):** 教育振興部
分野: 教育文化都市 **小分野:** 地域教育
施策: 家庭・地域社会・学校のネットワークづくり

事業・コスト一覧 **コスト合計:** 2,960千円

評価指標

5 * 教育広報発行事業			総務調整室
事業費	職員人件費	公債費	合計
2,960	-	-	2,960
1 教育広報発行事業			2,960

1. トライやる・ウィーク受け入れ事業所数			
平成14年度 実績値	平成14年度 実績値	平成15年度 実績値	平成19年度 目標値
420	420	379	520
指標値 の根拠			単 位 事業所
備考			

2. 学校ボランティアの人数			
平成14年度 実績値	平成14年度 実績値	平成15年度 実績値	平成19年度 目標値
523	523	571	823
指標値 の根拠	総合的な学習の時間等の支援教員		単 位 人
備考			

施策別 行政サービス成果表

番号: 020202 所属(部): 生涯学習部
 分野: 教育文化都市 小分野: 地域教育
 施策: 家庭の子育て支援の充実

事業・コスト一覧 コスト合計: 144,829千円

評価指標

4 * 留守家庭児童育成クラブ事業 人権・地域教育推進室			
事業費	職員人件費	公債費	合計
126,331	18,498	-	144,829
1 留守家庭児童育成クラブ事業			126,331

1. 留守家庭児童育成クラブ入所待機児童数			
平成14年度 実績値	平成14年度 実績値	平成15年度 実績値	平成19年度 目標値
0	0	0	0
指標値 の根拠			単人 位
備考			

施策別 行政サービス成果表

番号: 020203

所属(部): 教育振興部、生涯学習部

分野: 教育文化都市

小分野: 地域教育

施策: 地域社会の子育て支援の充実

事業・コスト一覧 コスト合計: 91,518千円

評価指標

8 * 校外生徒指導事業 青少年センター			
事業費	職員人件費	公債費	合計
11,296	27,747	-	39,043
1 校外生徒指導事業			11,296
2 * 青少年健全育成事業 人権・地域教育推進室			
事業費	職員人件費	公債費	合計
14,054	9,249	-	23,303
1 青少年育成市民会議補助事業			1,040
2 丹波少年自然の家運営事業			12,432
3 青少年問題協議会運営事業			582
3 * 地域活動支援事業 人権・地域教育推進室			
事業費	職員人件費	公債費	合計
19,923	9,249	-	29,172
1 地域活動支援事業			19,923

1. 青少年育成フォーラム参加者数				
平成14年度実績値	平成14年度実績値	平成15年度実績値	平成19年度目標値	
560	560	506	700	
指標値の根拠				単人
備考				

2. 青少年指導者(リーダー)のボランティア人数				
平成14年度実績値	平成14年度実績値	平成15年度実績値	平成19年度目標値	
28	28	25	80	
指標値の根拠				単人
備考				

3. 子ども会連絡協議会登録児童の割合				
平成14年度実績値	平成14年度実績値	平成15年度実績値	平成19年度目標値	
22.8	22.8	22.9	25	
指標値の根拠	加入児童数 ÷ 市内児童数			単%
備考				

4. 丹波少年自然の家延べ利用者数				
平成14年度実績値	平成14年度実績値	平成15年度実績値	平成19年度目標値	
3,408	3,408	3,598	3,500	
指標値の根拠	川西市民の利用者数			単人
備考				

施策別 行政サービス成果表

番号: 020301

所属(部): 生涯学習部

分野: 教育文化都市

小分野: 生涯学習

施策: 生涯学習活動の支援

事業・コスト一覧 コスト合計: 889,571千円

評価指標

2 社会教育総務管理事業				社会教育課
事業費	職員人件費	公債費	合計	
3,136	18,498	-	21,634	
1 社会教育総務管理事業				3,136
3 * 成人式典実施事業				社会教育課
事業費	職員人件費	公債費	合計	
2,326	-	-	2,326	
1 成人式典実施事業				2,326
4 * 生涯学習推進事業				社会教育課
事業費	職員人件費	公債費	合計	
5,133	18,498	-	23,631	
1 生涯学習推進事業				433
2 社会教育関係団体支援事業				4,700
5 野外活動施設維持管理事業				人権・地域教育推進室
事業費	職員人件費	公債費	合計	
15,734	-	-	15,734	
1 野外活動施設維持管理事業				15,734
2 * 図書館運営事業				中央図書館
事業費	職員人件費	公債費	合計	
97,894	83,241	-	181,135	
1 図書館運営事業				97,894
3 図書館施設維持管理事業				中央図書館
事業費	職員人件費	公債費	合計	
57,504	-	-	57,504	
1 図書館施設維持管理事業				57,504
4 * 移動図書館運行事業				中央図書館
事業費	職員人件費	公債費	合計	
13,556	9,249	-	22,805	
1 移動図書館運行事業				13,556
2 * 公民館運営事業				中央公民館
事業費	職員人件費	公債費	合計	
183,550	166,482	48,376	398,408	
1 公民館運営事業				181,122
2 高齢者大学開設事業				2,428
3 * 公民館維持管理事業				中央公民館
事業費	職員人件費	公債費	合計	
29,323	9,249	-	38,572	
1 公民館維持管理事業				29,323
5 * 生涯学習センター事業				生涯学習センター
事業費	職員人件費	公債費	合計	
109,323	18,498	-	127,821	
1 生涯学習センター事業				11,902
2 生涯学習センター維持管理事業				3,562
3 新生涯学習センター整備事業				93,859

1. レフネック応募倍率			
平成14年度実績値	平成14年度実績値	平成15年度実績値	平成19年度目標値
2.9	2.9	2.1	1.9
指標値の根拠	応募者数 ÷ 入学者数		単位 倍
備考			

2. 生涯学習センター利用者数			
平成14年度実績値	平成14年度実績値	平成15年度実績値	平成19年度目標値
22,739	22,739	23,055	25,000
指標値の根拠	生涯学習短期大学の学生及び市内で活動しているグループのセンター利用者数		単位 人
備考			

3. 公民館延べ利用人数			
平成14年度実績値	平成14年度実績値	平成15年度実績値	平成19年度目標値
383,594	383,594	393,511	450,000
指標値の根拠			単位 人
備考			

4. 公民館登録グループ数			
平成14年度実績値	平成14年度実績値	平成15年度実績値	平成19年度目標値
616	616	619	675
指標値の根拠			単位 グループ
備考			

5. 中央図書館での図書等の年間貸し出し人数			
平成14年度実績値	平成14年度実績値	平成15年度実績値	平成19年度目標値
231,533	231,533	240,594	260,000
指標値の根拠	広域(7市1町)利用を含む総数		単位 人
備考			

施策別 行政サービス成果表

6. 中央図書館での図書等の年間貸し出し冊数			
平成14年度 実績値	平成14年度 実績値	平成15年度 実績値	平成19年度 目標値
757,620	757,620	801,181	840,000
指標値 の根拠	広域(7市1町)利用を含む総数		単位 冊
備考			

7. 成人式参加者率			
平成14年度 実績値	平成14年度 実績値	平成15年度 実績値	平成19年度 目標値
69.9	69.9	61.1	70
指標値 の根拠	参加者数 ÷ 対象者数		単位 %
備考			

施策別 行政サービス成果表

番号: 020302

所属(部): 企画財政部、生涯学習部

分野: 教育文化都市

小分野: 生涯学習

施策: スポーツの振興

事業・コスト一覧 コスト合計: 548,274千円

評価指標

2 * 国民体育大会事業 のじぎく国体推進室			
事業費	職員人件費	公債費	合計
2,742	55,494	-	58,236
1 国民体育大会準備事業			2,742

3 国民体育大会準備事業 のじぎく国体推進室			
事業費	職員人件費	公債費	合計
5,565	-	-	5,565
1 国民体育大会準備事業			5,565

2 * 生涯スポーツ振興事業 スポーツ課			
事業費	職員人件費	公債費	合計
19,171	27,747	-	46,918
1 生涯スポーツ振興事業			14,997
2 一庫ダム周遊マラソン大会開催支援事業			4,174

3 * 競技スポーツ振興事業 スポーツ課			
事業費	職員人件費	公債費	合計
5,753	9,249	-	15,002
1 競技スポーツ振興事業			5,753

4 * スポーツ施設管理運営事業 スポーツ課			
事業費	職員人件費	公債費	合計
270,149	9,249	143,155	422,553
1 体育・スポーツ振興事業団支援事業			270,149

1. 1小学校区あたりの学校開放使用者数			
平成14年度実績値	平成14年度実績値	平成15年度実績値	平成19年度目標値
12,893	12,893	13,187	13,200
指標値の根拠			単人
備考			

2. 市教育委員会主催事業のスポーツ大会参加者数			
平成14年度実績値	平成14年度実績値	平成15年度実績値	平成19年度目標値
553	553	557	600
指標値の根拠	カローリング及びグラウンド・ゴルフ大会		単人
備考			

3. 総合体育館第1体育室の使用率			
平成14年度実績値	平成14年度実績値	平成15年度実績値	平成19年度目標値
87	87	89	88
指標値の根拠	施設利用時間 ÷ 施設使用可能時間		単 %
備考			

4. 生涯スポーツ指導者研修会受講者数			
平成14年度実績値	平成14年度実績値	平成15年度実績値	平成19年度目標値
80	80	66	80
指標値の根拠			単人
備考			

5. 地域スポーツクラブ設置数			
平成14年度実績値	平成14年度実績値	平成15年度実績値	平成19年度目標値
1	1	2	16
指標値の根拠			単クラブ
備考	延設置数		

施策別 行政サービス成果表

6. 体育協会及びスポーツ少年団登録者数			
平成14年度 実績値	平成14年度 実績値	平成15年度 実績値	平成19年度 目標値
16,636	16,636	16,558	17,300
指標値 の根拠			単位 人
備考			

7. 社会体育施設及び東久代運動公園利用者 数			
平成14年度 実績値	平成14年度 実績値	平成15年度 実績値	平成19年度 目標値
484,647	484,647	525,789	486,600
指標値 の根拠			単位 人
備考			

施策別 行政サービス成果表

番号: 020401

所属(部): 市民生活部、生涯学習部

分野: 教育文化都市

小分野: 文化

施策: 芸術・文化活動の支援

事業・コスト一覧 コスト合計: 1,032,777千円

評価指標

2 * 文化推進事業		文化・国際交流課	
事業費	職員人件費	公債費	合計
134,149	36,996	-	171,145
1 文化推進事業			21,919
2 文化財団支援事業			112,230

3 芸術文化施設維持管理事業		文化・国際交流課	
事業費	職員人件費	公債費	合計
180,217	9,249	653,765	843,231
1 芸術文化施設維持管理事業			180,217

3 * 文化振興事業		社会教育課	
事業費	職員人件費	公債費	合計
7,004	9,249	2,148	18,401
1 川西市展の実施			2,294
2 地域文化・スポーツ振興事業			631
3 ギャラリーかわにし運営事業			4,079

1. 文化財団友の会会員数			
平成14年度実績値	平成14年度実績値	平成15年度実績値	平成19年度目標値
660	660	648	677
指標値の根拠			単位 人
備考			

2. 文化財団自主事業入場者数			
平成14年度実績値	平成14年度実績値	平成15年度実績値	平成19年度目標値
10,344	10,344	8,713	9,600
指標値の根拠			単位 人
備考			

3. みつなかホール利用率			
平成14年度実績値	平成14年度実績値	平成15年度実績値	平成19年度目標値
78	78	80.3	75
指標値の根拠	利用日数 ÷ 開館日数		単位 %
備考			

4. 文化会館大ホール利用率			
平成14年度実績値	平成14年度実績値	平成15年度実績値	平成19年度目標値
54	54	50.9	53
指標値の根拠	利用日数 ÷ 開館日数		単位 %
備考			

5. ギャラリーかわにし利用率			
平成14年度実績値	平成14年度実績値	平成15年度実績値	平成19年度目標値
100	100	100	100
指標値の根拠	利用週 ÷ 利用可能週		単位 %
備考			

施策別 行政サービス成果表

番号: 020402 所属(部): 市民生活部
 分野: 教育文化都市 小分野: 文化
 施策: 都市間交流の推進

事業・コスト一覧 コスト合計: 9,468千円

評価指標

4 * 国内交流事業			文化・国際交流課
事業費	職員人件費	公債費	合計
219	9,249	-	9,468
1 国内交流事業			219

1. 他都市との交流事業			
平成14年度 実績値	平成14年度 実績値	平成15年度 実績値	平成19年度 目標値
7	7	5	8
指標値 の根拠			単 位 件
備考			

施策別 行政サービス成果表

番号: 020403

所属(部): 生涯学習部

分野: 教育文化都市

小分野: 文化

施策: 文化財の保護・活用

事業・コスト一覧 コスト合計: 944,504千円

評価指標

2 * 文化財事業			社会教育課
事業費	職員人件費	公債費	合計
812,268	36,996	95,240	944,504
1 文化財保存啓発事業			779,355
2 文化財施設管理事業			32,913

1. 文化財施設入館者数			
平成14年度 実績値	平成14年度 実績値	平成15年度 実績値	平成19年度 目標値
9,239	9,239	9,242	12,000
指標値 の根拠			単人 単位
備考			

2. 発掘調査現地説明会参加者数			
平成14年度 実績値	平成14年度 実績値	平成15年度 実績値	平成19年度 目標値
140	140	337	500
指標値 の根拠			単人 単位
備考			

3. 文化財啓発事業参加者数			
平成14年度 実績値	平成14年度 実績値	平成15年度 実績値	平成19年度 目標値
226	226	166	300
指標値 の根拠			単人 単位
備考			

事業別行政サービス成果表

(単位:千円)

1. 所属課・室	総務調整室	2. 事業名	小学校運営事業	決算書頁	410			
3. コスト情報								
事業コスト	15年度	14年度	比較	財源	15年度	14年度	比較	
総事業費	693,292	735,503	42,211	一般財源	693,292	735,503	42,211	
事業費	302,418	317,546	15,128	国県支出金				
職員人件費	9,249	9,662	413	地方債				
公債費	381,625	408,295	26,670	特定財源(都市計画税)				
参考	職員数(人)	1	1	0	特定財源(その他)			
	再任用職員数(人)							
4. 事業実施情報								
細事業名	小学校運営事業		施策体系	020101	細事業事業費	302,418		
<実施内容> 子どもたちに、良好で適切な教育環境を提供すべく、市立小学校16校の運営に必要な経費および施設設備の維持管理にかかる経費を支出した。				節別決算額内訳				
				需用費				219,779
				役務費				5,692
				委託料				46,296
				使用料及び賃借料				26,542
				原材料費				852
				負担金、補助及び交付金				2,418
				補償、補填及び賠償金				839

1. 所属課・室	総務調整室	2. 事業名	中学校運営事業	決算書頁	420			
3. コスト情報								
事業コスト	15年度	14年度	比較	財源	15年度	14年度	比較	
総事業費	517,814	592,095	74,281	一般財源	517,814	592,095	74,281	
事業費	127,491	132,324	4,833	国県支出金				
職員人件費	9,249	9,662	413	地方債				
公債費	381,074	450,109	69,035	特定財源(都市計画税)				
参考	職員数(人)	1	1	0	特定財源(その他)			
	再任用職員数(人)							
4. 事業実施情報								
細事業名	中学校運営事業		施策体系	020101	細事業事業費	127,491		
<実施内容> 子どもたちに、良好で適切な教育環境を提供すべく、市立中学校7校の運営に必要な経費および施設設備の維持管理にかかる経費を支出した。				節別決算額内訳				
				需用費				100,380
				役務費				3,402
				委託料				20,216
				使用料及び賃借料				1,394
				原材料費				463
				負担金、補助及び交付金				1,276
				補償、補填及び賠償金				360

事業別行政サービス成果表

(単位:千円)

1. 所属課・室	総務調整室	2. 事業名	幼稚園運営事業	決算書頁	428			
3. コスト情報								
事業コスト	15年度	14年度	比較	財源	15年度	14年度	比較	
総事業費	40,601	39,367	1,234	一般財源	9,523	9,662	139	
事業費	31,078	29,705	1,373	国県支出金				
職員人件費	9,249	9,662	413	地方債				
公債費	274	0	274	特定財源(都市計画税)				
参考	職員数(人)	1	1	0	特定財源(その他)	31,078	29,705	1,373
	再任用職員数(人)							
4. 事業実施情報								
細事業名	幼稚園運営事業		施策体系	020101	細事業事業費	31,078		
<実施内容> 子どもたちに、良好で適切な教育環境を提供すべく、市立幼稚園10園の運営に必要な経費および施設設備の維持管理にかかる経費を支出した。				節別決算額内訳				
				需用費				14,620
				役務費				1,991
				委託料				7,171
				使用料及び賃借料				6,505
				原材料費				339
				負担金、補助及び交付金				452

1. 所属課・室	総務調整室	2. 事業名	養護学校運営事業	決算書頁	434			
3. コスト情報								
事業コスト	15年度	14年度	比較	財源	15年度	14年度	比較	
総事業費	33,851	35,488	1,637	一般財源	33,851	35,488	1,637	
事業費	12,814	13,469	655	国県支出金				
職員人件費	9,249	9,662	413	地方債				
公債費	11,788	12,357	569	特定財源(都市計画税)				
参考	職員数(人)	1	1	0	特定財源(その他)			
	再任用職員数(人)							
4. 事業実施情報								
細事業名	養護学校運営事業		施策体系	020101	細事業事業費	12,814		
<実施内容> 障害を持つ子どもたちに、その障害や発達段階、特性に応じた適切な教育環境を提供すべく、養護学校の運営に必要な経費および施設設備の維持管理にかかる経費を支出した。				節別決算額内訳				
				需用費				8,520
				役務費				586
				委託料				3,225
				使用料及び賃借料				133
				原材料費				95
				負担金、補助及び交付金				204
				補償、補填及び賠償金				51

事業別行政サービス成果表

(単位:千円)

1. 所属課・室	総務調整室	2. 事業名	小学校備品整備事業	決算書頁	412		
3. コスト情報							
事業コスト	15年度	14年度	比較	財源	15年度	14年度	比較
総事業費	36,435	39,592	3,157	一般財源	36,435	39,592	3,157
事業費	36,435	39,592	3,157	国県支出金			
職員人件費				地方債			
公債費				特定財源(都市計画税)			
参考	職員数(人)			特定財源(その他)			
	再任用職員数(人)						
4. 事業実施情報							
細事業名	小学校備品整備事業		施策体系	020101	細事業事業費	36,435	
<実施内容> 学校の老朽化した備品を順次更新するとともに、新たな教育課題に対応する教材備品や、学校運営上必要な管理用備品を購入した。 【教材備品】 デジタルカメラ、アコーディオン、小数計算説明器、ハードル、野菜模型 等 【管理用備品】 シューズボックス、チェーンソー、保管庫、長机、オージオメーター 等				節別決算額内訳			
				備品購入費			36,435

1. 所属課・室	総務調整室	2. 事業名	中学校備品整備事業	決算書頁	422		
3. コスト情報							
事業コスト	15年度	14年度	比較	財源	15年度	14年度	比較
総事業費	19,538	23,476	3,938	一般財源	19,538	23,476	3,938
事業費	19,538	23,476	3,938	国県支出金			
職員人件費				地方債			
公債費				特定財源(都市計画税)			
参考	職員数(人)			特定財源(その他)			
	再任用職員数(人)						
4. 事業実施情報							
細事業名	中学校備品整備事業		施策体系	020101	細事業事業費	19,538	
<実施内容> 学校の老朽化した備品を順次更新するとともに、新たな教育課題に対応する教材備品や、学校運営上必要な管理用備品を購入した。 【教材備品】 ダイアナ胸像、サックス、色彩指導掛図、液晶プロジェクター、跳び箱 等 【管理用備品】 電気ストーブ、ファクシミリ、健康診断票格納庫、インパクトドライバー 等				節別決算額内訳			
				備品購入費			19,538

事業別行政サービス成果表

(単位:千円)

1. 所属課・室	総務調整室	2. 事業名	幼稚園備品整備事業	決算書頁	430		
3. コスト情報							
事業コスト	15年度	14年度	比較	財源	15年度	14年度	比較
総事業費	5,764	1,843	3,921	一般財源	2,576	0	2,576
事業費	5,764	1,843	3,921	国県支出金			
職員人件費				地方債			
公債費				特定財源(都市計画税)			
参考	職員数(人)			特定財源(その他)	3,188	1,843	1,345
	再任用職員数(人)						
4. 事業実施情報							
細事業名	幼稚園備品整備事業	施策体系	020101	細事業事業費	5,764		
<実施内容> 幼稚園の老朽化した備品を順次更新するとともに、新たな教育課題に対応する保育備品や、幼稚園運営上必要な管理用備品を購入した。 【保育備品】 カラー平均台、ジャンボボール大、ザ三輪トレーラー、座卓 等 【管理用備品】 デジタル座高・身長計、掃除用具入れ、ロッカー、集会用テーブル 等				節別決算額内訳			
				備品購入費	3,188		

1. 所属課・室	総務調整室	2. 事業名	養護学校備品整備事業	決算書頁	436		
3. コスト情報							
事業コスト	15年度	14年度	比較	財源	15年度	14年度	比較
総事業費	888	524	364	一般財源	888	524	364
事業費	888	524	364	国県支出金			
職員人件費				地方債			
公債費				特定財源(都市計画税)			
参考	職員数(人)			特定財源(その他)			
	再任用職員数(人)						
4. 事業実施情報							
細事業名	養護学校備品整備事業	施策体系	020101	細事業事業費	888		
<実施内容> 学校の老朽化した備品を順次更新するとともに、新たな教育課題に対応する教材備品や、障害を持つ子どもたちの急激な体調の変化に対応する医療用備品等を購入した。 【教材備品】 地球儀、キーボード、絵や文章による抽象的認知セット 等 【管理用備品】 パルスオキシメーター、片袖机、掃除機、ファクシミリ 等				節別決算額内訳			
				備品購入費	888		

事業別行政サービス成果表

(単位:千円)

1. 所属課・室	総務調整室	2. 事業名	小学校図書整備事業	決算書頁	412		
3. コスト情報							
事業コスト	15年度	14年度	比較	財源	15年度	14年度	比較
総事業費	21,122	4,958	16,164	一般財源	4,994	4,958	36
事業費	21,122	4,958	16,164	国県支出金	16,128		16,128
職員人件費				地方債			
公債費				特定財源(都市計画税)			
参考	職員数(人)			特定財源(その他)			
	再任用職員数(人)						
4. 事業実施情報							
細事業名	小学校図書整備事業	施策体系	020101	細事業事業費	21,122		
<実施内容>				節別決算額内訳			
児童の健全な教養の育成や、多様な学習形態に対応するための蔵書の質的充実を図った。また、県の緊急地域雇用創出特別資金を活用し、学校図書館書誌のデータベース化を行い、蔵書の機能的管理、貸出業務の簡素・迅速化、レファレンスサービスの充実を図った。				需用費	4,994		
				委託料	16,128		

1. 所属課・室	総務調整室	2. 事業名	中学校図書整備事業	決算書頁	422		
3. コスト情報							
事業コスト	15年度	14年度	比較	財源	15年度	14年度	比較
総事業費	10,886	2,948	7,938	一般財源	2,948	2,948	0
事業費	10,886	2,948	7,938	国県支出金	7,938		7,938
職員人件費				地方債			
公債費				特定財源(都市計画税)			
参考	職員数(人)			特定財源(その他)			
	再任用職員数(人)						
4. 事業実施情報							
細事業名	中学校図書整備事業	施策体系	020101	細事業事業費	10,886		
<実施内容>				節別決算額内訳			
生徒の健全な教養の育成や、多様な学習形態に対応するための蔵書の質的充実を図った。また、県の緊急地域雇用創出特別資金を活用し、学校図書館書誌のデータベース化を行い、蔵書の機能的管理、貸出業務の簡素・迅速化、レファレンスサービスの充実を図った。				需用費	2,948		
				委託料	7,938		

事業別行政サービス成果表

(単位:千円)

1. 所属課・室	学校教育室	2. 事業名	学校教育振興団体補助事業	決算書頁	398																		
3. コスト情報																							
事業コスト	15年度	14年度	比較	財源	15年度	14年度	比較																
総事業費	3,396	3,396	0	一般財源	3,396	3,396	0																
事業費	3,396	3,396	0	国県支出金																			
職員人件費				地方債																			
公債費				特定財源(都市計画税)																			
職員数(人)				特定財源(その他)																			
再任用職員数(人)																							
4. 事業実施情報																							
細事業名	学校教育振興団体補助事業			施策体系	020101	細事業事業費	3396																
< 実施内容 >						節別決算額内訳																	
定時制通信制高校における教育の振興及び体育振興のため、負担金及び補助金を支出した。 (財)兵庫県高等学校定時制通信制教育振興会への負担金 (人口5万人以上20万未満の市 26千円) 県下定時制通信制学校数						負担金、補助及び交付金	3396																
<table border="1" style="width: 100%; border-collapse: collapse;"> <thead> <tr> <th></th> <th style="text-align: center;">15年度</th> <th style="text-align: center;">14年度</th> <th style="text-align: center;">比較</th> </tr> </thead> <tbody> <tr> <td>学校数</td> <td style="text-align: center;">35校</td> <td style="text-align: center;">35校</td> <td style="text-align: center;">0校</td> </tr> <tr> <td>負担金額</td> <td style="text-align: right;">26千円</td> <td style="text-align: right;">26千円</td> <td style="text-align: right;">0千円</td> </tr> </tbody> </table>							15年度	14年度	比較	学校数	35校	35校	0校	負担金額	26千円	26千円	0千円						
	15年度	14年度	比較																				
学校数	35校	35校	0校																				
負担金額	26千円	26千円	0千円																				
県高等学校体育連盟摂丹地区定通制委員会総合体育大会(春季・秋季)補助金 加盟校数及び競技種目数																							
<table border="1" style="width: 100%; border-collapse: collapse;"> <thead> <tr> <th></th> <th style="text-align: center;">15年度</th> <th style="text-align: center;">14年度</th> <th style="text-align: center;">比較</th> </tr> </thead> <tbody> <tr> <td>加盟校</td> <td style="text-align: center;">12校</td> <td style="text-align: center;">12校</td> <td style="text-align: center;">0校</td> </tr> <tr> <td>競技種目</td> <td style="text-align: center;">10種目</td> <td style="text-align: center;">10種目</td> <td style="text-align: center;">0種目</td> </tr> <tr> <td>補助金額</td> <td style="text-align: right;">40千円</td> <td style="text-align: right;">40千円</td> <td style="text-align: right;">0千円</td> </tr> </tbody> </table>							15年度	14年度	比較	加盟校	12校	12校	0校	競技種目	10種目	10種目	0種目	補助金額	40千円	40千円	0千円		
	15年度	14年度	比較																				
加盟校	12校	12校	0校																				
競技種目	10種目	10種目	0種目																				
補助金額	40千円	40千円	0千円																				
私立幼稚園の教職員の資質向上及び幼児教育の充実並びに振興を図ることを目的に、私立幼稚園連合会に対し、補助を行った。 市内私立幼稚園																							
<table border="1" style="width: 100%; border-collapse: collapse;"> <thead> <tr> <th></th> <th style="text-align: center;">15年度</th> <th style="text-align: center;">14年度</th> <th style="text-align: center;">比較</th> </tr> </thead> <tbody> <tr> <td>幼稚園数</td> <td style="text-align: center;">8園</td> <td style="text-align: center;">8園</td> <td style="text-align: center;">0園</td> </tr> <tr> <td>園児数</td> <td style="text-align: right;">1,695人</td> <td style="text-align: right;">1,620人</td> <td style="text-align: right;">75人</td> </tr> <tr> <td>補助金額</td> <td style="text-align: right;">3,330千円</td> <td style="text-align: right;">3,330千円</td> <td style="text-align: right;">0千円</td> </tr> </tbody> </table>							15年度	14年度	比較	幼稚園数	8園	8園	0園	園児数	1,695人	1,620人	75人	補助金額	3,330千円	3,330千円	0千円		
	15年度	14年度	比較																				
幼稚園数	8園	8園	0園																				
園児数	1,695人	1,620人	75人																				
補助金額	3,330千円	3,330千円	0千円																				

事業別行政サービス成果表

(単位:千円)

1. 所属課・室	学校教育室	2. 事業名	幼児健康管理事業	決算書頁	432		
3. コスト情報							
事業コスト	15年度	14年度	比較	財源	15年度	14年度	比較
総事業費	8,548	4,907	3,641	一般財源	8,344	4,705	3,639
事業費	8,548	4,907	3,641	国県支出金			
職員人件費				地方債			
公債費				特定財源(都市計画税)			
参考 職員数(人)				特定財源(その他)	204	202	2
参考 再任用職員数(人)							
4. 事業実施情報							
細事業名	幼児健康管理事業	施策体系	020101	細事業事業費	8,548		
<実施内容> 学校保健法第6条及び施行規則第3条に基づき、健康及び安全管理に関し、必要な事項を定め、健康の保持増進に努めた。 (事業内容) 健診・・・内科、眼科及び耳鼻科、歯科(H15年度より眼科及び耳鼻科検診を実施) 検査料・・・尿及びびぎょう虫検査 事故対策事業・・・日本体育・学校健康センターに加入				節別決算額内訳			
				報酬	7,824		
				報償費	224		
				役務費	181		
				負担金、補助及び交付金	319		

1. 所属課・室	学校教育室	2. 事業名	児童・生徒健康管理事業	決算書頁	440		
3. コスト情報							
事業コスト	15年度	14年度	比較	財源	15年度	14年度	比較
総事業費	913	998	85	一般財源	900	985	85
事業費	913	998	85	国県支出金			
職員人件費				地方債			
公債費				特定財源(都市計画税)			
参考 職員数(人)				特定財源(その他)	13	13	0
参考 再任用職員数(人)							
4. 事業実施情報							
細事業名	児童・生徒健康管理事業	施策体系	020101	細事業事業費	913		
<実施内容> 学校保健法第6条及び施行規則第3条に基づき、健康及び安全管理に関し、必要な事項を定め、健康の保持増進に努めた。 (事業内容) 健診・・・内科、眼科及び耳鼻科(中1年生)、歯科 検査料・・・尿検査 事故対策事業・・・日本体育・学校健康センターに加入				節別決算額内訳			
				報酬	866		
				報償費	22		
				役務費	2		
				負担金、補助及び交付金	23		

事業別行政サービス成果表

(単位:千円)

1. 所属課・室	学校教育室	2. 事業名	児童健康管理事業	決算書頁	418		
3. コスト情報							
事業コスト	15年度	14年度	比較	財源	15年度	14年度	比較
総事業費	30,907	34,169	3,262	一般財源	27,734	31,066	3,332
事業費	30,907	34,169	3,262	国県支出金			
職員人件費				地方債			
公債費				特定財源(都市計画税)			
参考	職員数(人)			特定財源(その他)	3,173	3,103	70
	再任用職員数(人)						
4. 事業実施情報							
細事業名	児童健康管理事業	施策体系	020101	細事業事業費	30,907		
<実施内容> 学校保健法第6条及び施行規則第3条に基づき、健康及び安全管理に関し、必要な事項を定め、健康の保持増進に努めた。 (事業内容) 健診・・・内科、眼科及び耳鼻科(小1・小4年生)、歯科 検査料・・・尿・ぎょう虫検査 事故対策事業・・・日本体育・学校健康センターに加入 小児成人病予防対策事業				節別決算額内訳			
				報酬	21,020		
				賃金	292		
				報償費	528		
				役務費	1,233		
				委託料	721		
				負担金、補助及び交付金	7,113		

1. 所属課・室	学校教育室	2. 事業名	小学校給食運営事業	決算書頁	416										
3. コスト情報															
事業コスト	15年度	14年度	比較	財源	15年度	14年度	比較								
総事業費	494,157	529,126	34,969	一般財源	494,157	529,126	34,969								
事業費	137,824	156,963	19,139	国県支出金											
職員人件費	351,462	367,156	15,694	地方債											
公債費	4,871	5,007	136	特定財源(都市計画税)											
参考	職員数(人)	38	38	0	特定財源(その他)										
	再任用職員数(人)														
4. 事業実施情報															
細事業名	小学校給食運営事業	施策体系	020101	細事業事業費	137,824										
<実施内容> 小学校16校の給食を実施するのに必要な運営経費を支出し、望ましい食事環境のもとで、栄養のバランスのとれた給食を実施した。 給食実施食数 (単位:食数) <table border="1" style="width: 100%; border-collapse: collapse; margin-top: 10px;"> <tr> <td style="width: 15%;">項目</td> <td style="width: 15%;">15年度</td> <td style="width: 15%;">14年度</td> <td style="width: 15%;">比較</td> </tr> <tr> <td>実施食数</td> <td>1,511,038</td> <td>1,485,464</td> <td>25,574</td> </tr> </table>				項目	15年度	14年度	比較	実施食数	1,511,038	1,485,464	25,574	節別決算額内訳			
				項目	15年度	14年度	比較								
				実施食数	1,511,038	1,485,464	25,574								
				報酬	54,673										
				賃金	34,805										
				旅費	274										
				需用費	13,005										
				役務費	1,201										
				委託料	27,464										
				備品購入費	6,385										
負担金、補助及び交付金	17														

事業別行政サービス成果表

(単位:千円)

1. 所属課・室	学校教育室	2. 事業名	生徒健康管理事業	決算書頁	426		
3. コスト情報							
事業コスト	15年度	14年度	比較	財源	15年度	14年度	比較
総事業費	13,758	15,933	2,175	一般財源	12,301	14,435	2,134
事業費	13,758	15,933	2,175	国県支出金			
職員人件費				地方債			
公債費				特定財源(都市計画税)			
参考	職員数(人)			特定財源(その他)	1,457	1,498	41
	再任用職員数(人)						
4. 事業実施情報							
細事業名	生徒健康管理事業		施策体系	020101	細事業事業費	13,758	
<実施内容> 学校保健法第6条及び施行規則第3条に基づき、健康及び安全管理に関し、必要な事項を定め、健康の保持増進に努めた。 (事業内容) 健診・・・内科、眼科及び耳鼻科(中1年生)、歯科 検査料・・・尿検査 事故対策事業・・・日本体育・学校健康センターに加入					節別決算額内訳		
					報酬	9,857	
					報償費	157	
					役務費	439	
					負担金、補助及び交付金	3,305	

1. 所属課・室	学校教育室	2. 事業名	中学校ミルク給食運営事業	決算書頁	426										
3. コスト情報															
事業コスト	15年度	14年度	比較	財源	15年度	14年度	比較								
総事業費	4,951	4,032	919	一般財源	4,951	4,032	919								
事業費	4,951	4,032	919	国県支出金											
職員人件費				地方債											
公債費				特定財源(都市計画税)											
参考	職員数(人)			特定財源(その他)											
	再任用職員数(人)														
4. 事業実施情報															
細事業名	中学校ミルク給食運営事業		施策体系	20201	細事業事業費	4,951									
<実施内容> 中学校の生徒を対象に、学校教育活動の一環としてミルク給食を実施した。 また、衛生等管理用の備品として牛乳保冷庫を更新した。 ミルク給食実施本数 (単位:本) <table border="1" style="margin: 5px auto; border-collapse: collapse;"> <tr> <td style="width: 10%;">項目</td> <td style="width: 15%;">15年度</td> <td style="width: 15%;">14年度</td> <td style="width: 10%;">比較</td> </tr> <tr> <td>実施本数</td> <td>513,586</td> <td>516,584</td> <td>2,998</td> </tr> </table>					項目	15年度	14年度	比較	実施本数	513,586	516,584	2,998	節別決算額内訳		
					項目	15年度	14年度	比較							
					実施本数	513,586	516,584	2,998							
					賃金	3,893									
					需用費	208									
					備品購入費	850									

事業別行政サービス成果表

(単位:千円)

1. 所属課・室	学校教育室	2. 事業名	養護学校給食運営事業	決算書頁	438			
3. コスト情報								
事業コスト	15年度	14年度	比較	財源	15年度	14年度	比較	
総事業費	11,673	11,478	195	一般財源	11,673	11,478	195	
事業費	2,424	1,816	608	国県支出金				
職員人件費	9,249	9,662	413	地方債				
公債費				特定財源(都市計画税)				
参考	職員数(人)	1	1	0	特定財源(その他)			
	再任用職員数(人)							
4. 事業実施情報								
細事業名	養護学校給食運営事業		施策体系	020101	細事業事業費	2,424		
<実施内容> 養護学校の給食を実施するのに必要な運営経費を支出し、望ましい食事環境のもとで、栄養のバランスのとれた給食を実施した。また、食材の管理用備品として冷蔵庫を更新した。				節別決算額内訳				
				賃金				1,615
				旅費				12
				需用費				355
				役務費				25
				備品購入費				417

1. 所属課・室	学校教育室	2. 事業名	自然学校推進事業	決算書頁	414																										
3. コスト情報																															
事業コスト	15年度	14年度	比較	財源	15年度	14年度	比較																								
総事業費	31,492	32,603	1,111	一般財源	20,624	21,540	916																								
事業費	22,243	22,941	698	国県支出金	10,868	11,063	195																								
職員人件費	9,249	9,662	413	地方債																											
公債費				特定財源(都市計画税)																											
参考	職員数(人)	1	1	0	特定財源(その他)																										
	再任用職員数(人)																														
4. 事業実施情報																															
細事業名	自然学校推進事業		施策体系	020101	細事業事業費	22,243																									
<実施内容> 市内市立小学校の5年生が、兵庫県下において5泊6日家庭を離れ、自然に親しむ中で共同生活を行い、日頃経験できない教育活動を実施した。 実施実績 (単位:校) <table border="1" style="margin: 10px auto; border-collapse: collapse;"> <thead> <tr> <th></th> <th>15年度</th> <th>14年度</th> <th>比較</th> </tr> </thead> <tbody> <tr> <td>6月</td> <td>5</td> <td>5</td> <td>0</td> </tr> <tr> <td>7月</td> <td>3</td> <td>3</td> <td>0</td> </tr> <tr> <td>9月</td> <td>2</td> <td>2</td> <td>0</td> </tr> <tr> <td>10月</td> <td>2</td> <td>2</td> <td>0</td> </tr> <tr> <td>1月</td> <td>4</td> <td>4</td> <td>0</td> </tr> </tbody> </table>					15年度	14年度	比較	6月	5	5	0	7月	3	3	0	9月	2	2	0	10月	2	2	0	1月	4	4	0	節別決算額内訳			
					15年度	14年度	比較																								
				6月	5	5	0																								
				7月	3	3	0																								
				9月	2	2	0																								
				10月	2	2	0																								
				1月	4	4	0																								
				委託料				22,243																							

事業別行政サービス成果表

(単位:千円)

1. 所属課・室	学校教育室	2. 事業名	学校教育支援事業	決算書頁	400																																								
3. コスト情報																																													
事業コスト	15年度	14年度	比較	財源	15年度 14年度 比較																																								
総事業費	55,521	74,299	18,778	一般財源	55,521 74,299 18,778																																								
事業費	46,272	64,637	18,365	国県支出金																																									
職員人件費	9,249	9,662	413	地方債																																									
公債費				特定財源(都市計画税)																																									
職員数(人)	1	1	0	特定財源(その他)																																									
再任用職員数(人)																																													
4. 事業実施情報																																													
細事業名	語学支援事業	施策体系	020101	細事業事業費	11,603																																								
<実施内容>				節別決算額内訳																																									
				報酬	11,043																																								
<p>国際化推進の中核となる中学校(英語化)授業の中で、英語発音発声等、生きた英語の習得を図るために外国人英語指導助手を2名派遣した。</p> <p style="text-align: right;">(単位:人)</p> <table border="1" style="margin-left: auto; margin-right: auto;"> <thead> <tr> <th></th> <th>15年度</th> <th>14年度</th> <th>比較</th> </tr> </thead> <tbody> <tr> <td>雇用人数</td> <td>2</td> <td>2</td> <td>0</td> </tr> </tbody> </table> <p>平成15年度年間派遣状況</p> <table border="1" style="margin-left: auto; margin-right: auto;"> <tbody> <tr><td>川西南中</td><td>6/23~7/18</td><td>9/24~10/24</td><td>1/8~1/30</td></tr> <tr><td>川西中</td><td>5/6~5/30</td><td>11/25~12/25</td><td>2/23~3/12</td></tr> <tr><td>明峰中</td><td>6/2~6/20</td><td>9/1~9/22</td><td>3/15~3/25</td></tr> <tr><td>多田中</td><td>6/11~7/18</td><td>11/17~12/25</td><td>3/1~3/25</td></tr> <tr><td>緑台中</td><td>4/10~30</td><td>10/20~11/14</td><td>1/7~23</td></tr> <tr><td>清和台中</td><td>4/8~5/1</td><td>10/27~11/21</td><td>2/2~2/20</td></tr> <tr><td>東谷中</td><td>5/1~6/6</td><td>9/1~10/17</td><td>1/26~2/27</td></tr> <tr><td>川西養護</td><td colspan="3">月2回水曜日</td></tr> </tbody> </table>					15年度	14年度	比較	雇用人数	2	2	0	川西南中	6/23~7/18	9/24~10/24	1/8~1/30	川西中	5/6~5/30	11/25~12/25	2/23~3/12	明峰中	6/2~6/20	9/1~9/22	3/15~3/25	多田中	6/11~7/18	11/17~12/25	3/1~3/25	緑台中	4/10~30	10/20~11/14	1/7~23	清和台中	4/8~5/1	10/27~11/21	2/2~2/20	東谷中	5/1~6/6	9/1~10/17	1/26~2/27	川西養護	月2回水曜日			賃金	560
					15年度	14年度	比較																																						
雇用人数	2	2	0																																										
川西南中	6/23~7/18	9/24~10/24	1/8~1/30																																										
川西中	5/6~5/30	11/25~12/25	2/23~3/12																																										
明峰中	6/2~6/20	9/1~9/22	3/15~3/25																																										
多田中	6/11~7/18	11/17~12/25	3/1~3/25																																										
緑台中	4/10~30	10/20~11/14	1/7~23																																										
清和台中	4/8~5/1	10/27~11/21	2/2~2/20																																										
東谷中	5/1~6/6	9/1~10/17	1/26~2/27																																										
川西養護	月2回水曜日																																												
<p>日本語指導・適応指導を必要とする外国人子女に対して一定期間、通訳(日本語指導助手)を配置し、個別指導及び交流指導並びに翻訳を行った。</p> <p>平成15年度の配置実績は以下のとおり。</p> <p>川西幼稚園へ韓国語通訳講師1名を25日</p> <p>多田東小学校へロシア語通訳講師1名を26日</p> <p>けやき坂小学校へ韓国語通訳講師2名を25日</p>																																													

(単位:千円)

細事業名	校外生徒支援事業	施策体系	020101	細事業事業費	762
<実施内容>				節別決算額内訳	
生徒指導担当教員が配置されている市内小学校1校、市内中学校5校に生徒指導担当教員を配置し、学校における生徒指導推進体制の中核的役割を果たすとともに、各学校における生徒指導のリーダーシップをとった。				報償費	144
生徒指導担当教員配置校 (単位:人)				委託料	618
	15年度	14年度	比較		
桜が丘小	0	1	1		
多田東小	1	0	1		
川西南中	1	1	0		
川西中	1	1	0		
多田中	1	1	0		
清和台中	1	1	0		
東谷中	1	1	0		
校外における生徒指導の充実を図るとともに、問題の処理、保護者との懇談、さらには関係機関との連携・協力等の活動を行い、より一層の活動促進に努めた。特に中学校においては、思春期の生徒を対象とするため、問題が複雑多岐にわたり、迅速かつ適切な対応が望まれるため、全中学校に活動をした。					
委託校 (単位:人)					
	15年度	14年度	比較		
市内7中学校	7	7	0		
桜が丘小	1	1	0		
川西小	1	1	0		
川西北小	1	1	0		
細事業名	行事支援事業	施策体系	020101	細事業事業費	2,039
<実施内容>				節別決算額内訳	
市内各幼稚園・学校の幼児・児童・生徒が、体育・音楽・図工・美術学習の成果を発表し、互いに鑑賞しあう中で、学習することの喜びや発見・創造することの楽しさを味わい、さらに友だちの力(良さや可能性)を認め、励まし合いながら、自己の能力を高めた。				委託料	1,915
1 市内中学校・養護学校連合体育大会				使用料及び賃借料	124
2 市内小学校・養護学校連合音楽会					
3 市内幼稚園・小学校・中学校連合作品展					
細事業名	子どもサポーター事業	施策体系	020101	細事業事業費	31,868
<実施内容>				節別決算額内訳	
特色ある学校づくりのため、小学校で子どもの自主的な活動の支援を行った。				賃金	30,739
平成15年度派遣状況 (単位:校)				旅費	129
	15年度	14年度	比較	委託料	1,000
小学校	16	16	0		
中学校	0	7	7		
計	16	23	7		

事業別行政サービス成果表

(単位:千円)

1. 所属課・室	学校教育室			2. 事業名	学校教育管理事業			決算書頁	402																																													
3. コスト情報																																																						
事業コスト	15年度	14年度	比較	財源	15年度	14年度	比較																																															
総事業費	50,085	39,300	10,785	一般財源	50,063	39,278	10,785																																															
事業費	22,338	19,976	2,362	国県支出金	22	22	0																																															
職員人件費	27,747	19,324	8,423	地方債																																																		
公債費				特定財源(都市計画税)																																																		
職員数(人)	3	2	1	特定財源(その他)																																																		
再任用職員数(人)																																																						
4. 事業実施情報																																																						
細事業名	学校教育管理事業			施策体系	020101			細事業事業費	22,338																																													
<実施内容> 学校教育室及び学校保健の事務・管理・運営のための諸経費を支出した。 満願寺地区児童の宝塚市立長尾台小学校への区域外就学にかかる費用を負担した。 児童数 (単位:人) <table border="1" style="margin-left: 20px; border-collapse: collapse;"> <tr> <td></td> <td>15年度</td> <td>14年度</td> <td>比較</td> </tr> <tr> <td>児童数</td> <td>8</td> <td>6</td> <td>2</td> </tr> </table> 障害のある就学、就園前の幼児に対して、適正な就学(園)を図るため、就学指導委員会を開催した。 就学指導委員会開催状況 <table border="1" style="margin-left: 20px; border-collapse: collapse;"> <tr> <td>開催日</td> <td>15年度</td> <td>14年度</td> </tr> <tr> <td>第1回</td> <td>6月9日</td> <td>6月10日</td> </tr> <tr> <td>第2回</td> <td>9月30日</td> <td>10月1日</td> </tr> <tr> <td>第3回</td> <td>10月7日</td> <td>10月8日</td> </tr> <tr> <td>第4回</td> <td>10月14日</td> <td>10月15日</td> </tr> <tr> <td>第5回</td> <td>10月21日</td> <td>10月22日</td> </tr> <tr> <td>第6回</td> <td>10月28日</td> <td>10月29日</td> </tr> <tr> <td>第7回</td> <td>11月4日</td> <td>11月5日</td> </tr> <tr> <td>第8回</td> <td>11月1日</td> <td>11月12日</td> </tr> <tr> <td>第9回</td> <td>11月18日</td> <td>11月19日</td> </tr> <tr> <td>第10回</td> <td>11月25日</td> <td>11月26日</td> </tr> <tr> <td>第11回</td> <td>2月17日</td> <td>2月18日</td> </tr> <tr> <td>合計</td> <td>11回</td> <td>11回</td> </tr> </table>					15年度	14年度	比較	児童数	8	6	2	開催日	15年度	14年度	第1回	6月9日	6月10日	第2回	9月30日	10月1日	第3回	10月7日	10月8日	第4回	10月14日	10月15日	第5回	10月21日	10月22日	第6回	10月28日	10月29日	第7回	11月4日	11月5日	第8回	11月1日	11月12日	第9回	11月18日	11月19日	第10回	11月25日	11月26日	第11回	2月17日	2月18日	合計	11回	11回	節別決算額内訳			
					15年度	14年度	比較																																															
				児童数	8	6	2																																															
				開催日	15年度	14年度																																																
				第1回	6月9日	6月10日																																																
				第2回	9月30日	10月1日																																																
				第3回	10月7日	10月8日																																																
				第4回	10月14日	10月15日																																																
				第5回	10月21日	10月22日																																																
				第6回	10月28日	10月29日																																																
第7回	11月4日	11月5日																																																				
第8回	11月1日	11月12日																																																				
第9回	11月18日	11月19日																																																				
第10回	11月25日	11月26日																																																				
第11回	2月17日	2月18日																																																				
合計	11回	11回																																																				
		報酬	1,686																																																			
		報償費	65																																																			
		旅費	489																																																			
		需用費	2,315																																																			
		役務費	1,101																																																			
		委託料	14,331																																																			
		負担金、補助及び交付金	2,351																																																			

事業別行政サービス成果表

(単位:千円)

1. 所属課・室	学校教育室	2. 事業名	養護学校教育支援事業	決算書頁	436																				
3. コスト情報																									
事業コスト	15年度	14年度	比較	財源	15年度 14年度 比較																				
総事業費	22,192	23,082	890	一般財源	22,122 23,006 884																				
事業費	12,943	13,420	477	国県支出金	70 76 6																				
職員人件費	9,249	9,662	413	地方債																					
公債費				特定財源(都市計画税)																					
参考	職員数(人)	1	1	0	特定財源(その他)																				
	再任用職員数(人)																								
4. 事業実施情報																									
細事業名	養護学校教育支援事業		施策体系	020101	細事業事業費 12,943																				
<実施内容>																									
県の「障害児自然体験活動推進事業」に則り、1泊2日の自然体験活動を行った。また、児童生徒の健康管理のため、専門医師のリハビリテーション訪問指導や健康診断を行った。 参加児童・生徒数				節別決算額内訳																					
<table border="1"> <thead> <tr> <th></th> <th>15年度</th> <th>14年度</th> <th>比較</th> </tr> </thead> <tbody> <tr> <td>小学部</td> <td>7人</td> <td>5人</td> <td>2人</td> </tr> <tr> <td>中学部</td> <td>4人</td> <td>6人</td> <td>2人</td> </tr> <tr> <td>合計</td> <td>11人</td> <td>11人</td> <td>0人</td> </tr> </tbody> </table>					15年度	14年度	比較	小学部	7人	5人	2人	中学部	4人	6人	2人	合計	11人	11人	0人	報償費 300					
					15年度	14年度	比較																		
				小学部	7人	5人	2人																		
				中学部	4人	6人	2人																		
合計	11人	11人	0人																						
委託料 11,463																									
使用料及び賃借料 1,180																									
養護学校に通学する児童・生徒の通学手段として、スクールバス(2台)を運行委託及びタクシーの借り上げを行った。 対象児童・生徒数																									
<table border="1"> <thead> <tr> <th></th> <th>15年度</th> <th>14年度</th> <th>比較</th> </tr> </thead> <tbody> <tr> <td>小学部</td> <td>7人</td> <td>5人</td> <td>2人</td> </tr> <tr> <td>中学部</td> <td>4人</td> <td>6人</td> <td>2人</td> </tr> <tr> <td>高等部</td> <td>7人</td> <td>7人</td> <td>0人</td> </tr> <tr> <td>合計</td> <td>18人</td> <td>18人</td> <td>0人</td> </tr> </tbody> </table>					15年度	14年度	比較	小学部	7人	5人	2人	中学部	4人	6人	2人	高等部	7人	7人	0人	合計	18人	18人	0人		
					15年度	14年度	比較																		
				小学部	7人	5人	2人																		
				中学部	4人	6人	2人																		
高等部	7人	7人	0人																						
合計	18人	18人	0人																						

1. 所属課・室	教育情報センター	2. 事業名	教育情報推進事業	決算書頁	398
3. コスト情報					
事業コスト	15年度	14年度	比較	財源	15年度 14年度 比較
総事業費	30,529	33,273	2,744	一般財源	17,633 18,728 1,095
事業費	21,280	23,611	2,331	国県支出金	12,896 14,545 1,649
職員人件費	9,249	9,662	413	地方債	
公債費				特定財源(都市計画税)	
参考	職員数(人)	1	1	0	特定財源(その他)
	再任用職員数(人)				
4. 事業実施情報					
細事業名	教育情報推進事業		施策体系	020101	細事業事業費 21,280
<実施内容>					
情報教育を推進するために、教育情報センターの研修用コンピュータの更新を行うとともに、関連機器を整備し、市立学校とのネットワーク化を図った。				節別決算額内訳	
				需用費 429	
				委託料 15,007	
				使用料及び賃借料 5,844	

事業別行政サービス成果表

(単位:千円)

1. 所属課・室	学校教育室	2. 事業名	中学校教育支援事業	決算書頁	422																				
3. コスト情報																									
事業コスト	15年度	14年度	比較	財源	15年度 14年度 比較																				
総事業費	37,017	39,746	2,729	一般財源	28,746 30,760 2,014																				
事業費	18,519	20,422	1,903	国県支出金	8,271 8,986 715																				
職員人件費	18,498	19,324	826	地方債																					
公債費				特定財源(都市計画税)																					
参 職員数(人)	2	2	0	特定財源(その他)																					
考 再任用職員数(人)																									
4. 事業実施情報																									
細事業名	中学校教育支援事業	施策体系	020101	細事業事業費	11,154																				
< 実施内容 >				節別決算額内訳																					
				需用費	17																				
<p>地域に学ぶトライやる・ウィーク 市内中学2年生が地域や自然の中でさまざまな体験活動を行い、自己を見つめ、他人を思いやる心情を育て、生きる力を育成し、地域の教育力を高めていくことを目的とする。 各中学校に事業を委託し、地域と連携して実施。1学級30万円を補助対象経費の上限とし、事業費の2/3について県補助金の交付を受けて実施する。</p> <table border="1" data-bbox="188 840 630 913"> <thead> <tr> <th></th> <th>15年度</th> <th>14年度</th> </tr> </thead> <tbody> <tr> <td>2学年の学級数</td> <td>34</td> <td>36</td> </tr> </tbody> </table> <p>平成15年度トライやる・ウィークの活動者数と委託料額</p> <table border="1" data-bbox="188 945 630 1198"> <tbody> <tr> <td>川西南中164名/5学級</td> <td>1,500,000円</td> </tr> <tr> <td>川西中172名/5学級</td> <td>1,500,000円</td> </tr> <tr> <td>明峰中108名/3学級</td> <td>900,000円</td> </tr> <tr> <td>多田中259名/7学級</td> <td>2,100,000円</td> </tr> <tr> <td>緑台中79名/2学級</td> <td>600,000円</td> </tr> <tr> <td>清和台中173名/5学級</td> <td>1,500,000円</td> </tr> <tr> <td>東谷中249名/7学級</td> <td>2,100,000円</td> </tr> </tbody> </table>					15年度	14年度	2学年の学級数	34	36	川西南中164名/5学級	1,500,000円	川西中172名/5学級	1,500,000円	明峰中108名/3学級	900,000円	多田中259名/7学級	2,100,000円	緑台中79名/2学級	600,000円	清和台中173名/5学級	1,500,000円	東谷中249名/7学級	2,100,000円	役務費	40
					15年度	14年度																			
				2学年の学級数	34	36																			
				川西南中164名/5学級	1,500,000円																				
川西中172名/5学級	1,500,000円																								
明峰中108名/3学級	900,000円																								
多田中259名/7学級	2,100,000円																								
緑台中79名/2学級	600,000円																								
清和台中173名/5学級	1,500,000円																								
東谷中249名/7学級	2,100,000円																								
委託料	10,764																								
負担金、補助及び交付金	333																								
「心の教室」相談員																									
<ul style="list-style-type: none"> ・地域学校の連携(トライやる・ウィーク、土曜ふれあい学級の支援) ・生徒の悩み相談、話し相手(相談相手になって心を和らげる、生徒の人間関係を深める活動) ・その他学校の教育活動の支援(学校教育の整備並びに美化運動、保護者や地域住民等に対する電話相談) 																									
	平成15年度	平成14年度	比較																						
相談員数	2人	2人	0																						
進路指導対策補助金																									
市内7中学校の進路指導対策として、補助金を交付し、進路指導に努めた。																									

(単位:千円)

細事業名	課外活動教育支援事業	施策体系	020101	細事業事業費	7,365																								
<実施内容>				節別決算額内訳																									
<p>中学校部活動外部コーチ指導委託事業</p> <p>教員の高齢化に伴う中学校部活動の指導者不足が大きな課題であり、その改善策に学校外から専門的なコーチを招き、主に技術面から指導をしてもらうよう委託した。</p> <table border="1"> <thead> <tr> <th>学校名</th> <th>配置人員</th> <th>指導部活動名</th> </tr> </thead> <tbody> <tr> <td>川西南 中学校</td> <td>3人</td> <td>剣道・バスケット・吹奏楽</td> </tr> <tr> <td>川 西 中学校</td> <td>3人</td> <td>柔道・ラグビー・剣道</td> </tr> <tr> <td>明 峰 中学校</td> <td>3人</td> <td>吹奏楽・テニス・サッカー</td> </tr> <tr> <td>多 田 中学校</td> <td>3人</td> <td>陸上競技・剣道・吹奏楽</td> </tr> <tr> <td>緑 台 中学校</td> <td>3人</td> <td>卓球・野球・吹奏楽</td> </tr> <tr> <td>清和台 中学校</td> <td>3人</td> <td>陸上・テニス・バスケット</td> </tr> <tr> <td>東 谷 中学校</td> <td>3人</td> <td>剣道・合唱・吹奏楽</td> </tr> </tbody> </table> <p>課外活動指導委託料・クラブ活動振興補助金</p> <p>中学校体育連盟主催各競技大会への参加助成、中学校課外活動に係る教員に対する諸経費、市内7中学校の部活動補助を行った。</p> <p>中学校体育連盟負担金</p> <p>兵庫県・阪神・川西市中学校体育連盟に加入し、生徒の体育活動の一層の振興を図った。</p>				学校名	配置人員	指導部活動名	川西南 中学校	3人	剣道・バスケット・吹奏楽	川 西 中学校	3人	柔道・ラグビー・剣道	明 峰 中学校	3人	吹奏楽・テニス・サッカー	多 田 中学校	3人	陸上競技・剣道・吹奏楽	緑 台 中学校	3人	卓球・野球・吹奏楽	清和台 中学校	3人	陸上・テニス・バスケット	東 谷 中学校	3人	剣道・合唱・吹奏楽	報償費	4
学校名	配置人員	指導部活動名																											
川西南 中学校	3人	剣道・バスケット・吹奏楽																											
川 西 中学校	3人	柔道・ラグビー・剣道																											
明 峰 中学校	3人	吹奏楽・テニス・サッカー																											
多 田 中学校	3人	陸上競技・剣道・吹奏楽																											
緑 台 中学校	3人	卓球・野球・吹奏楽																											
清和台 中学校	3人	陸上・テニス・バスケット																											
東 谷 中学校	3人	剣道・合唱・吹奏楽																											
				委託料	4,829																								
				負担金補助及び交付金	2,532																								

1. 所属課・室	教育情報センター	2. 事業名	小学校教科書・副読本整備事業	決算書頁	414		
3. コスト情報							
事業コスト	15年度	14年度	比較	財源	15年度	14年度	比較
総事業費	490	22,818	22,328	一般財源	490	22,818	22,328
事業費	490	22,818	22,328	国庫支出金			
職員人件費				地方債			
公債費				特定財源(都市計画税)			
参 考				特定財源(その他)			
職員数(人)							
再任用職員数(人)							
4. 事業実施情報							
細事業名	小学校教科書・副読本整備事業	施策体系	020101	細事業事業費	490		
<実施内容>				節別決算額内訳			
<p>国語文集「かわにし」、読書感想文集、道徳指導の手引き書、体力テスト集計を印刷製本し、各校に配布した。</p> <p>社会科副読本「わたしたちの川西」の改訂委託を行った。</p>				需用費	390		
				委託料	100		

事業別行政サービス成果表

(単位:千円)

1. 所属課・室	教育情報センター			2. 事業名	教育研究事業			決算書頁	402																																				
3. コスト情報																																													
事業コスト	15年度	14年度	比較	財源	15年度	14年度	比較																																						
総事業費	47,685	49,843	2,158	一般財源	47,685	49,843	2,158																																						
事業費	10,689	11,195	506	国県支出金																																									
職員人件費	36,996	38,648	1,652	地方債																																									
公債費				特定財源(都市計画税)																																									
職員数(人)	4	4	0	特定財源(その他)																																									
再任用職員数(人)																																													
4. 事業実施情報																																													
細事業名	教育研究事業			施策体系	020101			細事業事業費	10,689																																				
< 実施内容 >																																													
小中養護学校県費教職員(事務職員を除く)対象に、教育研究委託料を支給し、個人研究を支援した。 委託料支給人数 (単位:人)					節別決算額内訳																																								
<table border="1" style="width: 100%; border-collapse: collapse;"> <thead> <tr> <th>項目</th> <th>15年度</th> <th>14年度</th> <th>比較</th> </tr> </thead> <tbody> <tr> <td>小学校</td> <td>384</td> <td>381</td> <td>3</td> </tr> <tr> <td>中学校</td> <td>214</td> <td>213</td> <td>1</td> </tr> <tr> <td>養護学校</td> <td>29</td> <td>27</td> <td>2</td> </tr> <tr> <td>合計</td> <td>627</td> <td>621</td> <td>6</td> </tr> </tbody> </table>					項目	15年度	14年度	比較	小学校	384	381	3	中学校	214	213	1	養護学校	29	27	2	合計	627	621	6	<table border="1" style="width: 100%; border-collapse: collapse;"> <tbody> <tr> <td>賃金</td> <td>994</td> </tr> <tr> <td>報償費</td> <td>1,630</td> </tr> <tr> <td>旅費</td> <td>210</td> </tr> <tr> <td>需用費</td> <td>816</td> </tr> <tr> <td>役務費</td> <td>363</td> </tr> <tr> <td>委託料</td> <td>5,395</td> </tr> <tr> <td>使用料及び賃借料</td> <td>394</td> </tr> <tr> <td>負担金、補助及び交付金</td> <td>887</td> </tr> </tbody> </table>					賃金	994	報償費	1,630	旅費	210	需用費	816	役務費	363	委託料	5,395	使用料及び賃借料	394	負担金、補助及び交付金	887
項目	15年度	14年度	比較																																										
小学校	384	381	3																																										
中学校	214	213	1																																										
養護学校	29	27	2																																										
合計	627	621	6																																										
賃金	994																																												
報償費	1,630																																												
旅費	210																																												
需用費	816																																												
役務費	363																																												
委託料	5,395																																												
使用料及び賃借料	394																																												
負担金、補助及び交付金	887																																												
学校園研究の深化を目指して、市指定研究校園を委託し研究を支援した。 また、各学校園の研究テーマに基づき講師招へいを行った。																																													
<table border="1" style="width: 100%; border-collapse: collapse;"> <thead> <tr> <th>項目</th> <th>15年度</th> <th>14年度</th> <th>比較</th> </tr> </thead> <tbody> <tr> <td>市指定校園数</td> <td>幼2・小2・中1</td> <td>幼2・小2・中1</td> <td>0</td> </tr> <tr> <td>講師招へい人数</td> <td>85人</td> <td>63人</td> <td>22人</td> </tr> </tbody> </table>										項目	15年度	14年度	比較	市指定校園数	幼2・小2・中1	幼2・小2・中1	0	講師招へい人数	85人	63人	22人																								
項目	15年度	14年度	比較																																										
市指定校園数	幼2・小2・中1	幼2・小2・中1	0																																										
講師招へい人数	85人	63人	22人																																										
市立学校園がそれぞれ各教科ごとに研究を進めていくための支援を行った。 校種別教科部会数 (単位:部会)																																													
<table border="1" style="width: 100%; border-collapse: collapse;"> <thead> <tr> <th>項目</th> <th>15年度</th> <th>14年度</th> <th>比較</th> </tr> </thead> <tbody> <tr> <td>幼稚園</td> <td>4</td> <td>4</td> <td>0</td> </tr> <tr> <td>小学校</td> <td>16</td> <td>16</td> <td>0</td> </tr> <tr> <td>中学校</td> <td>17</td> <td>17</td> <td>0</td> </tr> <tr> <td>小・中・養護合同</td> <td>3</td> <td>3</td> <td>0</td> </tr> <tr> <td>合計</td> <td>40</td> <td>40</td> <td>0</td> </tr> </tbody> </table>										項目	15年度	14年度	比較	幼稚園	4	4	0	小学校	16	16	0	中学校	17	17	0	小・中・養護合同	3	3	0	合計	40	40	0												
項目	15年度	14年度	比較																																										
幼稚園	4	4	0																																										
小学校	16	16	0																																										
中学校	17	17	0																																										
小・中・養護合同	3	3	0																																										
合計	40	40	0																																										

事業別行政サービス成果表

(単位:千円)

1. 所属課・室	教育情報センター	2. 事業名	養護学校教育情報推進事業	決算書頁	438		
3. コスト情報							
事業コスト	15年度	14年度	比較	財源	15年度	14年度	比較
総事業費	1,264	1,320	56	一般財源	1,264	1,320	56
事業費	1,264	1,320	56	国県支出金			
職員人件費				地方債			
公債費				特定財源(都市計画税)			
参考 職員数(人)				特定財源(その他)			
参考 再任用職員数(人)							
4. 事業実施情報							
細事業名	養護学校教育用パソコン管理事業	施策体系	020101	細事業事業費	1,264		
<実施内容> 教育用パソコンを活用して、インターネット接続によるホームページの閲覧や手紙などの文書作りなどが可能となるよう情報教育の推進を図った。また、養護学校のホームページの開設を行った。				節別決算額内訳			
				使用料及び賃借料	1,264		

1. 所属課・室	教育情報センター	2. 事業名	小学校教育情報推進事業	決算書頁	414		
3. コスト情報							
事業コスト	15年度	14年度	比較	財源	15年度	14年度	比較
総事業費	50,627	52,838	2,211	一般財源	50,627	52,838	2,211
事業費	50,627	52,838	2,211	国県支出金			
職員人件費				地方債			
公債費				特定財源(都市計画税)			
参考 職員数(人)				特定財源(その他)			
参考 再任用職員数(人)							
4. 事業実施情報							
細事業名	小学校教育用パソコン管理事業	施策体系	020101	細事業事業費	50,627		
<実施内容> 小学校での情報教育推進のため、教育用パソコンの整備を進めた。その結果、各学校で教育用パソコンを活用したインターネット接続による調べ学習や、総合的な学習の時間での学習成果の発表会などが積極的に行われた。 また、各小学校のホームページの開設を行った。				節別決算額内訳			
				使用料及び賃借料	50,627		

事業別行政サービス成果表

(単位:千円)

1. 所属課・室	教育情報センター	2. 事業名	中学校教科書・副読本整備事業	決算書頁	424		
3. コスト情報							
事業コスト	15年度	14年度	比較	財源	15年度	14年度	比較
総事業費	1,519	6,282	4,763	一般財源	1,519	6,282	4,763
事業費	1,519	6,282	4,763	国県支出金			
職員人件費				地方債			
公債費				特定財源(都市計画税)			
参考	職員数(人)			特定財源(その他)			
	再任用職員数(人)						
4. 事業実施情報							
細事業名	中学校教科書・副読本整備事業		施策体系	020101	細事業事業費	1,519	
<実施内容> 中学1年生用の保健体育副読本「中学校体育実技」を配布した。 国語文集「猪名川」、読書感想文集、道徳指導の手引き書、体力テスト集計、理科生徒研究作品集、理科協同研究のあゆみを印刷製本し、各校に配布した。 中学校社会科副読本「身近な地域 川西」の改訂委託を行った。				節別決算額内訳			
				需用費			1,469
				委託料			50

1. 所属課・室	教育情報センター	2. 事業名	中学校教育情報推進事業	決算書頁	424		
3. コスト情報							
事業コスト	15年度	14年度	比較	財源	15年度	14年度	比較
総事業費	42,747	42,795	48	一般財源	42,747	42,795	48
事業費	42,747	42,795	48	国県支出金			
職員人件費				地方債			
公債費				特定財源(都市計画税)			
参考	職員数(人)			特定財源(その他)			
	再任用職員数(人)						
4. 事業実施情報							
細事業名	中学校教育用パソコン管理事業		施策体系	020101	細事業事業費	42,747	
<実施内容> 中学校での情報教育推進のため、平成15年12月に教育用パソコンの更新を行った。その結果、教育用パソコンを活用したインターネット接続による調べ学習や、総合的な学習の時間での学習成果の発表会などが積極的に行われた。 また、各中学校のホームページの開設を行った。				節別決算額内訳			
				委託料			2,587
				使用料及び賃借料			36,164
				備品購入費			3,996

項目	15年度	14年度	比較
パソコン導入校	7	7	0
パソコン整備台数	560	280	280

事業別行政サービス成果表

(単位:千円)

1. 所属課・室	教育情報センター			2. 事業名	中学校教育情報化事業		決算書頁	424									
3. コスト情報																	
事業コスト	15年度	14年度	比較	財源	15年度	14年度	比較										
総事業費	23,630	0	23,630	一般財源	4,362	0	4,362										
事業費	23,630	0	23,630	国県支出金	6,268	0	6,268										
職員人件費				地方債	13,000	0	13,000										
公債費				特定財源(都市計画税)													
参 考	職員数(人)			特定財源(その他)													
	再任用職員数(人)																
4. 事業実施情報																	
細事業名	中学校教育用パソコン整備事業			施策体系	020101	細事業事業費	23,630										
<実施内容>	中学校での情報教育推進のため、平成15年8月に校内LANの整備を行った。各教室に2台ずつ、特別教室に6台のパソコンを整備し、各教室からもインターネット接続ができるようになった。 <table border="1" style="margin: 10px auto; border-collapse: collapse;"> <thead> <tr> <th>項目</th> <th>15年度</th> <th>14年度</th> <th>比較</th> </tr> </thead> <tbody> <tr> <td>校内LAN整備校</td> <td style="text-align: center;">7</td> <td style="text-align: center;">0</td> <td style="text-align: center;">7</td> </tr> </tbody> </table>						項目	15年度	14年度	比較	校内LAN整備校	7	0	7	節別決算額内訳		
項目							15年度	14年度	比較								
校内LAN整備校	7	0	7														
	委託料						1,249										
	工事請負費						22,381										

1. 所属課・室	人権・地域教育推進室			2. 事業名	学校人権教育推進事業		決算書頁	456									
3. コスト情報																	
事業コスト	15年度	14年度	比較	財源	15年度	14年度	比較										
総事業費	12,649	13,380	731	一般財源	12,649	13,380	731										
事業費	3,400	3,718	318	国県支出金			0										
職員人件費	9,249	9,662	413	地方債			0										
公債費			0	特定財源(都市計画税)			0										
参 考	職員数(人)	1	1	0	特定財源(その他)			0									
	再任用職員数(人)			0													
4. 事業実施情報																	
細事業名	学校人権教育推進事業			施策体系	020101	細事業事業費	3,400										
<実施内容>	市内の小学生対象(主に4年生と保護者)にCAP(子どもへの暴力防止)プログラム学習を実施した。 CAP学習実施回数 (単位:回) <table border="1" style="margin: 10px auto; border-collapse: collapse;"> <thead> <tr> <th></th> <th>15年度</th> <th>14年度</th> <th>比較</th> </tr> </thead> <tbody> <tr> <td>実施回数</td> <td style="text-align: center;">54</td> <td style="text-align: center;">63</td> <td style="text-align: center;">9</td> </tr> </tbody> </table>							15年度	14年度	比較	実施回数	54	63	9	節別決算額内訳		
							15年度	14年度	比較								
実施回数	54	63	9														
	賃金						55										
	報償費						1,765										
	需用費						630										
	委託料						950										

事業別行政サービス成果表

(単位:千円)

1. 所属課・室	人権・地域教育推進室	2. 事業名	小学校人権教育推進事業	決算書頁	414		
3. コスト情報							
事業コスト	15年度	14年度	比較	財源	15年度	14年度	比較
総事業費	4,732	5,244	512	一般財源	4,732	5,244	512
事業費	4,732	5,244	512	国県支出金			
職員人件費				地方債			
公債費				特定財源(都市計画税)			
参考	職員数(人)			特定財源(その他)			
	再任用職員数(人)						
4. 事業実施情報							
細事業名	小学校副読本等整備事業		施策体系	020101	細事業事業費	4,732	
<実施内容> 学校での人権教育推進のため、人権学習副読本「いのち」(低学年用・高学年用)を購入し、市立小学校・養護学校の新1年生、新4年生に全員配布した。				節別決算額内訳			
				需用費			
人権学習副読本購入部数 (単位:冊)							
					15年度	14年度	比較
				購入部数	2,850	3,100	250

1. 所属課・室	人権・地域教育推進室	2. 事業名	中学校人権教育推進事業	決算書頁	424		
3. コスト情報							
事業コスト	15年度	14年度	比較	財源	15年度	14年度	比較
総事業費	2,356	2,437	81	一般財源	2,356	2,437	81
事業費	2,356	2,437	81	国県支出金			0
職員人件費	0		0	地方債			0
公債費			0	特定財源(都市計画税)			0
参考	職員数(人)	0	0	0	特定財源(その他)		0
	再任用職員数(人)		0				
4. 事業実施情報							
細事業名	中学校副読本等整備事業		施策体系	020101	細事業事業費	2,356	
<実施内容> 学校での人権教育推進のため、人権学習副読本「いのち」(中学生用)を購入し、市立中学校・養護学校に配布した。(15年度より備品扱い)				節別決算額内訳			
				需用費			
人権学習副読本購入部数 (単位:冊)							
					15年度	14年度	比較
				購入部数	1,350	1,400	50

事業別行政サービス成果表

(単位:千円)

1. 所属課・室	学校教育室	2. 事業名	就学支援事業	決算書頁	400																
3. コスト情報																					
事業コスト	15年度	14年度	比較	財源	15年度 14年度 比較																
総事業費	239,712	236,973	2,739	一般財源	186,495 198,443 11,948																
事業費	221,214	207,987	13,227	国県支出金	38,928 37,358 1,570																
職員人件費	18,498	28,986	10,488	地方債																	
公債費				特定財源(都市計画税)																	
職員数(人)	2	3	1	特定財源(その他)	14,289 1,172 13,117																
再任用職員数(人)																					
4. 事業実施情報																					
細事業名	私立幼稚園就園奨励費補助事業		施策体系	020102	細事業事業費 126,165																
<実施内容> 私立幼稚園に就園する園児の保護者の経済的負担の軽減及び就園奨励並びに公立幼稚園との格差是正を図るため、補助金を支出した。			節別決算額内訳																		
			負担金、補助及び交付金	126,165																	
<table border="1" style="width: 100%; border-collapse: collapse;"> <thead> <tr> <th></th> <th>15年度</th> <th>14年度</th> <th>比較</th> </tr> </thead> <tbody> <tr> <td>補助対象幼稚園数</td> <td style="text-align: center;">42園</td> <td style="text-align: center;">37園</td> <td style="text-align: center;">5園</td> </tr> <tr> <td>うち市内幼稚園数</td> <td style="text-align: center;">8園</td> <td style="text-align: center;">8園</td> <td style="text-align: center;">0園</td> </tr> <tr> <td>補助対象園児数</td> <td style="text-align: center;">2,205人</td> <td style="text-align: center;">2,102人</td> <td style="text-align: center;">103人</td> </tr> </tbody> </table>				15年度	14年度	比較	補助対象幼稚園数	42園	37園	5園	うち市内幼稚園数	8園	8園	0園	補助対象園児数	2,205人	2,102人	103人			
	15年度	14年度	比較																		
補助対象幼稚園数	42園	37園	5園																		
うち市内幼稚園数	8園	8園	0園																		
補助対象園児数	2,205人	2,102人	103人																		
細事業名	奨学資金事業		施策体系	020102	細事業事業費 27,520																
<実施内容> 高校・大学等の在学学生で、経済的事由により修学が困難な者に対して、奨学資金の給付又は貸付を行った。			節別決算額内訳																		
			負担金、補助及び交付金	4,064																	
貸付																					
<table border="1" style="width: 100%; border-collapse: collapse;"> <thead> <tr> <th></th> <th>15年度</th> <th>14年度</th> <th>比較</th> </tr> </thead> <tbody> <tr> <td>高校生</td> <td style="text-align: center;">58人</td> <td style="text-align: center;">144人</td> <td style="text-align: center;">86人</td> </tr> </tbody> </table>				15年度	14年度	比較	高校生	58人	144人	86人											
	15年度	14年度	比較																		
高校生	58人	144人	86人																		
貸付																					
<table border="1" style="width: 100%; border-collapse: collapse;"> <thead> <tr> <th></th> <th>15年度</th> <th>14年度</th> <th>比較</th> </tr> </thead> <tbody> <tr> <td>高校生</td> <td style="text-align: center;">58人</td> <td style="text-align: center;">32人</td> <td style="text-align: center;">26人</td> </tr> <tr> <td>大学生</td> <td style="text-align: center;">20人</td> <td style="text-align: center;">17人</td> <td style="text-align: center;">3人</td> </tr> </tbody> </table>				15年度	14年度	比較	高校生	58人	32人	26人	大学生	20人	17人	3人							
	15年度	14年度	比較																		
高校生	58人	32人	26人																		
大学生	20人	17人	3人																		
細事業名	在日外国人学校就学支援事業		施策体系	020102	細事業事業費 1,330																
<実施内容> 朝鮮初級・中級学校に在籍する児童・生徒に対して、経済的負担の軽減を図るため、補助を行った。			節別決算額内訳																		
			負担金、補助及び交付金	1,330																	
就学児童・生徒数																					
<table border="1" style="width: 100%; border-collapse: collapse;"> <thead> <tr> <th></th> <th>15年度</th> <th>14年度</th> <th>比較</th> </tr> </thead> <tbody> <tr> <td>初級学校</td> <td style="text-align: center;">5人</td> <td style="text-align: center;">8人</td> <td style="text-align: center;">3人</td> </tr> <tr> <td>中級学校</td> <td style="text-align: center;">9人</td> <td style="text-align: center;">10人</td> <td style="text-align: center;">1人</td> </tr> </tbody> </table>				15年度	14年度	比較	初級学校	5人	8人	3人	中級学校	9人	10人	1人							
	15年度	14年度	比較																		
初級学校	5人	8人	3人																		
中級学校	9人	10人	1人																		
初級学校 1人 年額 140,000円 中級学校 1人 年額 70,000円(H14年度 48,000円)																					

(単位:千円)

細事業名	要保護・準要保護就学支援事業	施策体系	020102	細事業事業費	66,199												
<実施内容>				節別決算額内訳													
経済的事由による就学困難な児童・生徒の保護者に対する就学援助、遠距離通学児童・生徒に対する通学費補助、中学校夜間学級在学者に対する就学助成を行った。				報酬費	10												
要保護・準要保護就学援助費補助金及び障害児教育就学奨励費補助金				負担金、補助及び交付金	66,189												
<table border="1"> <thead> <tr> <th>要保護・準要保護</th> <th>15年度</th> <th>14年度</th> <th>比較</th> </tr> </thead> <tbody> <tr> <td>小学校</td> <td>730人</td> <td>699人</td> <td>31人</td> </tr> <tr> <td>中学校</td> <td>398人</td> <td>362人</td> <td>36人</td> </tr> </tbody> </table>				要保護・準要保護	15年度	14年度	比較	小学校	730人	699人	31人	中学校	398人	362人	36人		
要保護・準要保護	15年度	14年度	比較														
小学校	730人	699人	31人														
中学校	398人	362人	36人														
遠距離通学費補助金					1,522千円												
中学校夜間学級在学者就学助成金					48千円												

1. 所属課・室	教育情報センター	2. 事業名	相談事業	決算書頁	404		
3. コスト情報							
事業コスト	15年度	14年度	比較	財源	15年度	14年度	比較
総事業費	41,834	49,427	7,593	一般財源	41,234	48,027	6,793
事業費	32,585	30,103	2,482	国県支出金	600	1,400	800
職員人件費	9,249	19,324	10,075	地方債			
公債費				特定財源(都市計画税)			
職員数(人)	1	2	1	特定財源(その他)			
再任用職員数(人)							

4. 事業実施情報																					
細事業名	青少年相談事業	施策体系	020102	細事業事業費	17,388																
<実施内容>				節別決算額内訳																	
情緒不安定や対人関係の問題をもつ子どもや保護者に、カウンセリング等の心理療法を行うとともに、言語や聴覚に障害を持つと思われる子どもに、機能の維持向上を図るための指導やトレーニングを行った。また、担任や学校からの教育相談にコンサルテーションを行い、課題解決への調整を行った。				報酬	15,685																
相談回数 (単位:回)				報酬費	1,224																
<table border="1"> <thead> <tr> <th>項目</th> <th>15年度</th> <th>14年度</th> <th>比較</th> </tr> </thead> <tbody> <tr> <td>心理相談</td> <td>1,836</td> <td>1,536</td> <td>300</td> </tr> <tr> <td>言語相談</td> <td>803</td> <td>647</td> <td>156</td> </tr> <tr> <td>学校コンサルテーション</td> <td>1,827</td> <td>619</td> <td>1,208</td> </tr> </tbody> </table>				項目	15年度	14年度	比較	心理相談	1,836	1,536	300	言語相談	803	647	156	学校コンサルテーション	1,827	619	1,208	旅費	34
項目	15年度	14年度	比較																		
心理相談	1,836	1,536	300																		
言語相談	803	647	156																		
学校コンサルテーション	1,827	619	1,208																		
				需用費	424																
				役務費	15																
				使用料及び賃借料	6																

細事業名	適応指導教室運営事業	施策体系	020102	細事業事業費	15,197												
<実施内容>				節別決算額内訳													
不登校状態の児童生徒への適応指導教室として「セオリア」を運営し、小集団での活動や個別指導及び訪問指導を行った。また、不登校相談を継続して行い学校とも連携した。				報酬	12,574												
セオリア入室者数等 (単位:人)				報酬費	566												
<table border="1"> <thead> <tr> <th>項目</th> <th>15年度</th> <th>14年度</th> <th>比較</th> </tr> </thead> <tbody> <tr> <td>入室者数</td> <td>16</td> <td>20</td> <td>4</td> </tr> <tr> <td>親の会出席者</td> <td>69</td> <td>33</td> <td>36</td> </tr> </tbody> </table>				項目	15年度	14年度	比較	入室者数	16	20	4	親の会出席者	69	33	36	旅費	135
項目	15年度	14年度	比較														
入室者数	16	20	4														
親の会出席者	69	33	36														
相談回数 (単位:回)				需用費	702												
<table border="1"> <thead> <tr> <th>項目</th> <th>15年度</th> <th>14年度</th> <th>比較</th> </tr> </thead> <tbody> <tr> <td>面接相談</td> <td>190</td> <td>146</td> <td>44</td> </tr> <tr> <td>電話相談</td> <td>261</td> <td>214</td> <td>47</td> </tr> </tbody> </table>				項目	15年度	14年度	比較	面接相談	190	146	44	電話相談	261	214	47	役務費	113
項目	15年度	14年度	比較														
面接相談	190	146	44														
電話相談	261	214	47														
				使用料及び賃借料	67												
				負担金、補助及び交付金	1,040												

事業別行政サービス成果表

(単位:千円)

1. 所属課・室	総務調整室	2. 事業名	小学校施設維持管理事業	決算書頁	412			
3. コスト情報								
事業コスト	15年度	14年度	比較	財源	15年度	14年度	比較	
総事業費	298,017	301,335	3,318	一般財源	168,617	301,335	132,718	
事業費	261,021	262,687	1,666	国県支出金				
職員人件費	36,996	38,648	1,652	地方債	63,400	0	63,400	
公債費				特定財源(都市計画税)				
参考	職員数(人)	4	4	0	特定財源(その他)	66,000	0	66,000
	再任用職員数(人)							
4. 事業実施情報								
細事業名	小学校施設維持管理事業		施策体系	020103	細事業事業費	131,523		
<実施内容> 市内小学校16校における校舎・器具の修繕及び施設の維持管理工事を行った。					節別決算額内訳			
					需用費	56,776		
					委託料	122		
					使用料及び賃借料	373		
					工事請負費	74,252		
細事業名	小学校校舎等緊急改修事業		施策体系	020103	細事業事業費	129,498		
<実施内容> 平成11年度に実施した校舎等の建物劣化診断の結果をふまえ、平成13年度から順次校舎等の外壁改修を行っており、平成16年度をもって完了予定としている。 平成15年度は、久代小(北校舎)、川西北小(南校舎)、陽明小(南校舎)、清和台南小(西校舎)、東谷小(校舎棟)の外壁改修を実施した。					節別決算額内訳			
					工事請負費	129,498		

1. 所属課・室	総務調整室	2. 事業名	中学校施設維持管理事業	決算書頁	422		
3. コスト情報							
事業コスト	15年度	14年度	比較	財源	15年度	14年度	比較
総事業費	143,897	191,383	47,486	一般財源	109,497	191,383	81,886
事業費	116,150	162,397	46,247	国県支出金			
職員人件費	27,747	28,986	1,239	地方債	34,400	0	34,400
公債費				特定財源(都市計画税)			
参考	職員数(人)	3	3	0	特定財源(その他)		
	再任用職員数(人)						
4. 事業実施情報							
細事業名	中学校施設維持管理事業		施策体系	020103	細事業事業費	81,710	
<実施内容> 市内中学校7校における校舎・器具の修繕及び施設の維持管理工事を行った。					節別決算額内訳		
					需用費	31,821	
					委託料	12,075	
					工事請負費	37,814	
細事業名	中学校校舎等緊急改修事業		施策体系	020103	細事業事業費	34,440	
<実施内容> 平成11年度に実施した校舎等の建物劣化診断の結果をふまえ、平成13年度から順次校舎等の外壁改修を行っており、平成15年度をもって完了した。 平成15年度は、多田中(中校舎)の外壁改修を実施した。					節別決算額内訳		
					工事請負費	34,440	

事業別行政サービス成果表

(単位:千円)

1. 所属課・室	総務調整室			2. 事業名	幼稚園施設維持管理事業			決算書頁	430
3. コスト情報									
事業コスト	15年度	14年度	比較	財源	15年度	14年度	比較		
総事業費	34,967	23,934	11,033	一般財源	9,249	9,662	413		
事業費	25,718	14,272	11,446	国県支出金					
職員人件費	9,249	9,662	413	地方債					
公債費				特定財源(都市計画税)					
参考 職員数(人)	1	1	0	特定財源(その他)	25,718	14,272	11,446		
参考 再任用職員数(人)									
4. 事業実施情報									
細事業名	幼稚園施設維持管理事業			施策体系	020103			細事業事業費	25,718
<実施内容> 川西北幼稚園の園舎について、外壁および床の改修を行った。また、多田幼稚園について、進入路の改修を行った。				節別決算額内訳					
				需用費					
				工事請負費				16,817	

1. 所属課・室	総務調整室			2. 事業名	教育広報発行事業			決算書頁	396
3. コスト情報									
事業コスト	15年度	14年度	比較	財源	15年度	14年度	比較		
総事業費	2,960	0	2,960	一般財源	2,745	0	2,745		
事業費	2,960	0	2,960	国県支出金	215	0	215		
職員人件費				地方債					
公債費				特定財源(都市計画税)					
参考 職員数(人)				特定財源(その他)					
参考 再任用職員数(人)									
4. 事業実施情報									
細事業名	教育広報発行事業			施策体系	020201			細事業事業費	2,960
<実施内容> 市民を対象に、年3回、広報紙を各戸配布した。教育委員会や学校における最新のトピックスや特に市民の関心が高いと思われる情報を提供するとともに、情報を共有し、市民の教育行政や学校運営への参画・協力の促進を図り、市民に親しまれる教育行政を展開した。				節別決算額内訳					
				需用費					
				役務費				1,062	
				委託料				346	

川西きょういくの発行部数 (単位:部)			
	7月15日号	11月15日号	2月15日号
新聞折込	67,000	66,800	66,900
点字広報	27	27	27
声の広報	52	52	52

事業別行政サービス成果表

(単位:千円)

1. 所属課・室	人権・地域教育推進室	2. 事業名	留守家庭児童育成クラブ事業	決算書頁	474																				
3. コスト情報																									
事業コスト	15年度	14年度	比較	財源	15年度 14年度 比較																				
総事業費	144,829	75,029	69,800	一般財源	83,745 59,510 24,235																				
事業費	126,331	65,367	60,964	国県支出金	49,084 15,519 33,565																				
職員人件費	18,498	9,662	8,836	地方債																					
公債費				特定財源(都市計画税)																					
職員数(人)	2	1	1	特定財源(その他)	12,000 0 12,000																				
再任用職員数(人)																									
4. 事業実施情報																									
細事業名	留守家庭児童育成クラブ事業		施策体系	020202	細事業事業費 126,331																				
<p><実施内容></p> <p>放課後、家庭において適切な保育を受けられない児童に対し、家庭的雰囲気の中で遊びや自主学習を行い、仲間づくりと児童の健全育成を図ることを目的として、市内全小学校内育成クラブを運営した。</p> <p>また、事業の充実と施設の危機管理を含めた環境整備及び待機児童の解消を図るため、育成室の移設・増設や改良工事を実施した。</p> <p>育成クラブ登録児童数(5月1日現在) (単位:人)</p> <table border="1" style="width: 100%; border-collapse: collapse;"> <thead> <tr> <th>項目</th> <th>15年度</th> <th>14年度</th> <th>比較</th> </tr> </thead> <tbody> <tr> <td>1年生</td> <td>253</td> <td>210</td> <td>43</td> </tr> <tr> <td>2年生</td> <td>210</td> <td>193</td> <td>17</td> </tr> <tr> <td>3年生</td> <td>159</td> <td>141</td> <td>18</td> </tr> <tr> <td>合計</td> <td>622</td> <td>544</td> <td>78</td> </tr> </tbody> </table>				項目	15年度	14年度	比較	1年生	253	210	43	2年生	210	193	17	3年生	159	141	18	合計	622	544	78	節別決算額内訳	
				項目	15年度	14年度	比較																		
				1年生	253	210	43																		
				2年生	210	193	17																		
				3年生	159	141	18																		
				合計	622	544	78																		
				報酬			33,638																		
				賃金			43,119																		
				旅費			63																		
				需用費			2,116																		
役務費			758																						
委託料			735																						
使用料及び賃借料			8																						
工事請負費			40,878																						
備品購入費			5,016																						

事業別行政サービス成果表

(単位:千円)

1. 所属課・室	青少年センター	2. 事業名	校外生徒指導事業	決算書頁	406		
3. コスト情報							
事業コスト	15年度	14年度	比較	財源	15年度	14年度	比較
総事業費	39,043	30,216	8,827	一般財源	38,510	29,683	8,827
事業費	11,296	10,892	404	国庫支出金	533	533	0
職員人件費	27,747	19,324	8,423	地方債			
公債費				特定財源(都市計画税)			
参考	職員数(人)	3	2	1	特定財源(その他)		
	再任用職員数(人)						
4. 事業実施情報							
細事業名	校外生徒指導事業		施策体系	020203	細事業事業費	11,296	
< 実施内容 >					節別決算額内訳		
補導委員と学校・警察など関係機関と連携し、青少年に悪影響を及ぼす有害環境の浄化や補導活動、および非行防止啓発活動を行った。					報酬	3,395	
補導委員による問題行動報告件数 (単位:件)					報償費	5,783	
	15年度	14年度	比較	旅費	138		
補導件数	288	244	44	需用費	586		
(内訳) (単位:件)					役務費	196	
項目	15年度	14年度	比較	使用料及び賃借料	235		
放置自転車、バイク	7	26	19	備品購入費	731		
喫煙、喫煙後	37	60	23	負担金、補助及び交付金	232		
ゲーム、たむろ、注意	33	31	2				
有害環境、有害図書	5	16	11				
交通違反	1	3	2				
落書き	19	18	1				
危険行為、いたづら	36	22	14				
危険箇所	7	22	15				
ホームレス情報	1	7	6				
ゴミの散乱	0	6	6				
不審者、変質者、露出者	8	2	6				
暴力、暴走、暴言	3	3	0				
器物損壊	3	3	0				
シンナー吸引、吸引跡	1	2	1				
恐喝	2	0	2				
万引き	1	0	1				
迷惑行為、座りこみ	1	2	1				
窃盗	1	0	1				
たき火	1	3	2				
怠学・遅刻	0	0	0				
家出	3	4	1				
侵入	0	4	4				
飲酒	3	2	1				
声かけ	112		112				
その他	3	8	5				
合計	288	244	44				

* 印の項目の増加は分類を細分化したことと新規項目が追加されたため

事業別行政サービス成果表

(単位:千円)

1. 所属課・室		人権・地域教育推進室		2. 事業名		青少年健全育成事業	決算書頁		472												
3. コスト情報																					
事業コスト		15年度	14年度	比較	財源		15年度	14年度	比較												
総事業費		23,303	24,894	1,591	一般財源		23,103	24,894	1,791												
事業費		14,054	15,232	1,178	国庫支出金		200	0	200												
職員人件費		9,249	9,662	413	地方債																
公債費					特定財源(都市計画税)																
職員数(人)		1	1	0	特定財源(その他)																
再任用職員数(人)																					
4. 事業実施情報																					
細事業名			青少年育成市民会議補助事業			施策体系	020203	細事業事業費		1,040											
<実施内容>																					
<p>市内の中学校区を単位とする7地区の青少年育成市民会議の連絡調整と情報交換を図りながら、各地区で青少年育成活動を推進した。</p> <p>機関誌「ふれあい」第21号を発行し、広く市民に青少年健全育成の啓発活動を行った。</p> <p>また、青少年非行防止サポート・モデル事業(県事業)を2地区の青少年育成市民会議で実施し、成果をあげた。</p>							節別決算額内訳														
							負担金、補助及び交付金		1,040												
細事業名			丹波少年自然の家運営事業			施策体系	020203	細事業事業費		12,432											
<実施内容>																					
<p>阪神丹波地区8市7町一部事務組合の事業として丹波少年自然の家を運営。</p> <p>川西市民利用者の内訳は、小学校の自然学校で6校(牧の台、多田、明峰、緑台、陽明、多田東)3,142人、少年団体211人、家族利用50人、交流事業65人、その他130人。</p>							節別決算額内訳														
<p>川西市民の利用者 (単位:人)</p> <table border="1" style="margin-left: 20px; border-collapse: collapse;"> <thead> <tr> <th>項目</th> <th>15年度</th> <th>14年度</th> <th>比較</th> </tr> </thead> <tbody> <tr> <td>施設利用者数</td> <td>47,527</td> <td>47,453</td> <td>74</td> </tr> <tr> <td>うち川西市民</td> <td>3,598</td> <td>3,408</td> <td>190</td> </tr> </tbody> </table>							項目	15年度	14年度	比較	施設利用者数	47,527	47,453	74	うち川西市民	3,598	3,408	190	負担金、補助及び交付金		12,432
項目	15年度	14年度	比較																		
施設利用者数	47,527	47,453	74																		
うち川西市民	3,598	3,408	190																		
細事業名			青少年問題協議会運営事業			施策体系	020203	細事業事業費		582											
<実施内容>																					
<p>子どもの健全育成を図るため、国・県の施策と連動させ、年3回の協議会を開催した。関係団体での取り組みの強化、連携の強化が図られた。</p> <p>また、「川西市青少年育成フォーラム」を開催し、ひろく市民に、青少年健全育成の啓発活動を行った。</p>							節別決算額内訳														
<p>諮問答申事項</p> <ul style="list-style-type: none"> ・平成15年度川西市青少年健全育成要綱について ・川西市「青少年の表彰」について ・川西市青少年育成フォーラムについて ・子どもたちの安全確保支援について 							報酬		533												
							報償費		27												
							役務費		22												

事業別行政サービス成果表

(単位:千円)

1. 所属課・室	人権・地域教育推進室	2. 事業名	地域活動支援事業	決算書頁	472																																																
3. コスト情報																																																					
事業コスト	15年度	14年度	比較	財源	15年度 14年度 比較																																																
総事業費	29,172	26,235	2,937	一般財源	26,777 23,199 3,578																																																
事業費	19,923	16,573	3,350	国庫支出金	2,200 2,800 600																																																
職員人件費	9,249	9,662	413	地方債																																																	
公債費				特定財源(都市計画税)																																																	
職員数(人)	1	1	0	特定財源(その他)	195 236 41																																																
再任用職員数(人)																																																					
4. 事業実施情報																																																					
細事業名	地域活動支援事業	施策体系	020203	細事業事業費	19,923																																																
<実施内容> 子どもたちが、おとなやさまざまな年齢の子どもたちと交流し、生活体験や社会体験、自然体験、文化芸術体験などを積み重ねることができる環境を創造するために、おとなの「子育て」への支援と子どもの「子育て」への支援を行った。 子どもの「子育て」支援 子どもたちが自主的に、地域に出て様々な人や自然と関わるよう支援をした。また、放課後や休日の居場所づくりの支援を行った。 紙芝居口演参加者 (単位:人) <table border="1" style="width: 100%; border-collapse: collapse;"> <tr><th>項目</th><th>15年度</th><th>14年度</th><th>比較</th></tr> <tr><td>参加者</td><td>4,463</td><td>4,453</td><td>10</td></tr> </table> 自然ふれあい講座参加者 (単位:回、人) <table border="1" style="width: 100%; border-collapse: collapse;"> <tr><th>項目</th><th>15年度</th><th>14年度</th><th>比較</th></tr> <tr><td>実施回数</td><td>5</td><td>7</td><td>雨天のため2減</td></tr> <tr><td>参加者数</td><td>150</td><td>310</td><td>160</td></tr> <tr><td>応募者数</td><td>356</td><td>406</td><td>50</td></tr> </table> 学校開放利用状況 (単位:回、人) <table border="1" style="width: 100%; border-collapse: collapse;"> <tr><th>項目</th><th>15年度</th><th>14年度</th><th>比較</th></tr> <tr><td>開放回数</td><td>39</td><td>39</td><td>0</td></tr> <tr><td>小学校運動場利用者</td><td>6,807</td><td>8,145</td><td>1,338</td></tr> <tr><td>小学校体育館利用者</td><td>8,133</td><td>8,527</td><td>394</td></tr> <tr><td>養護学校利用者</td><td>75</td><td>69</td><td>6</td></tr> <tr><td>合計利用者</td><td>15,015</td><td>16,741</td><td>1,726</td></tr> </table> 学校週5日制に伴う学校開放 長期休業日、祝日以外の土曜日の午前9時～正午を開放。				項目	15年度	14年度	比較	参加者	4,463	4,453	10	項目	15年度	14年度	比較	実施回数	5	7	雨天のため2減	参加者数	150	310	160	応募者数	356	406	50	項目	15年度	14年度	比較	開放回数	39	39	0	小学校運動場利用者	6,807	8,145	1,338	小学校体育館利用者	8,133	8,527	394	養護学校利用者	75	69	6	合計利用者	15,015	16,741	1,726	節別決算額内訳	
				項目	15年度	14年度	比較																																														
				参加者	4,463	4,453	10																																														
				項目	15年度	14年度	比較																																														
				実施回数	5	7	雨天のため2減																																														
				参加者数	150	310	160																																														
				応募者数	356	406	50																																														
				項目	15年度	14年度	比較																																														
				開放回数	39	39	0																																														
				小学校運動場利用者	6,807	8,145	1,338																																														
小学校体育館利用者	8,133	8,527	394																																																		
養護学校利用者	75	69	6																																																		
合計利用者	15,015	16,741	1,726																																																		
報酬			5,847																																																		
報償費			529																																																		
旅費			27																																																		
需用費			247																																																		
役務費			513																																																		
委託料			4,930																																																		
負担金、補助及び交付金			7,830																																																		

おとなの「子育て」支援(各青少年育成団体等支援)
 地域の青少年育成団体等により、自主的な子育て、子育ての活動が推進されるよう支援を行った。

補助金交付団体

子ども会連絡協議会、ボーイスカウト、ガールスカウト、
 川西リーダー隊、PTA連合会、幼稚園PTA連絡協議会
 地域活動促進委員会等団体(ジョイフル・フレンド・クラブ)

子ども会への指導者派遣数 (単位:件)

項目	15年度	14年度	比較
派遣数	24	25	1

子ども会会員数 5月現在 (単位:人)

項目	15年度	14年度	比較
就学前児童	128	147	19
子ども会会員	1,878	1,824	54
育成者	322	316	6

青少年育成団体登録者数 5月現在 (単位:人)

項目	15年度	14年度	比較
ボーイスカウト登録者	517	509	8
ガールスカウト27団登録者	77	72	5
ガールスカウト47団登録者	44	60	16
ガールスカウト57団登録者	74	71	3
リーダー隊登録者	52	31	21

川西ジョイフル・フレンド・クラブ事業活動状況

市内16小学校区で、小・中学生を中心とした異年齢交流や異世代交流による地域活動を推進するため、各校区の実行委員会に補助金を交付した。

< 地域活動のおもなもの >

- ・自然体験キャンプ
- ・とんど大会
- ・お楽しみのつどい
- ・もちつき大会
- ・ふれあいまつり
- ・三世代ふれあい広場
- ・木工教室
- ・お料理教室
- ・昔の遊び手作り教室 等

事業別行政サービス成果表

(単位:千円)

1. 所属課・室	学校教育室	2. 事業名	学校・地域連携推進事業	決算書頁	406																				
3. コスト情報																									
事業コスト	15年度	14年度	比較	財源	15年度	14年度	比較																		
総事業費	3,079	2,910	169	一般財源	1,611	1,542	69																		
事業費	3,079	2,910	169	国県支出金	1,468	1,368	100																		
職員人件費				地方債																					
公債費				特定財源(都市計画税)																					
参考	職員数(人)			特定財源(その他)																					
	再任用職員数(人)																								
4. 事業実施情報																									
細事業名	学校ボランティア支援事業	施策体系	020204	細事業事業費	3,079																				
<実施内容>				節別決算額内訳																					
総合的な学習の時間を中心に自然・歴史・文化等に詳しい方や、児童生徒の学種をサポートしていただける方、特定の分野において専門性の高い学校支援ボランティアを導入し開かれた学校づくりを推進した。 いきいき学校応援団登録者数				旅費	2																				
				需用費	93																				
				役務費	148																				
				委託料	2,836																				
				合計																					
<table border="1" style="width: 100%; border-collapse: collapse;"> <thead> <tr> <th></th> <th>学校</th> <th>市町全域</th> <th>県下全域</th> <th>合計</th> <th></th> </tr> </thead> <tbody> <tr> <td>個人登録者</td> <td>477</td> <td>70</td> <td>24</td> <td>571</td> <td>(人)</td> </tr> <tr> <td>団体登録者</td> <td>38</td> <td>13</td> <td>1</td> <td>52</td> <td>(団体)</td> </tr> </tbody> </table>					学校	市町全域	県下全域	合計		個人登録者	477	70	24	571	(人)	団体登録者	38	13	1	52	(団体)				
	学校	市町全域	県下全域	合計																					
個人登録者	477	70	24	571	(人)																				
団体登録者	38	13	1	52	(団体)																				
いきいき学校応援団導入実績(延べ人数) (単位:人)																									
<table border="1" style="width: 100%; border-collapse: collapse;"> <thead> <tr> <th>保護者</th> <th>校区住民</th> <th>校区外住民</th> <th>民間企業</th> <th>公的機関関係</th> <th>NPO</th> <th>合計</th> </tr> </thead> <tbody> <tr> <td>1,419</td> <td>1,418</td> <td>979</td> <td>65</td> <td>87</td> <td>23</td> <td>3,912</td> </tr> </tbody> </table>				保護者	校区住民	校区外住民	民間企業	公的機関関係	NPO	合計	1,419	1,418	979	65	87	23	3,912								
保護者	校区住民	校区外住民	民間企業	公的機関関係	NPO	合計																			
1,419	1,418	979	65	87	23	3,912																			

1. 所属課・室	社会教育課	2. 事業名	成人式典実施事業	決算書頁	442																										
3. コスト情報																															
事業コスト	15年度	14年度	比較	財源	15年度	14年度	比較																								
総事業費	2,326	2,243	83	一般財源	2,326	2,243	83																								
事業費	2,326	2,243	83	国県支出金																											
職員人件費				地方債																											
公債費				特定財源(都市計画税)																											
参考	職員数(人)			特定財源(その他)																											
	再任用職員数(人)																														
4. 事業実施情報																															
細事業名	成人式典実施事業	施策体系	020301	細事業事業費	2,326																										
<実施内容>				節別決算額内訳																											
新成人が一堂に会する場を設けて、成人を祝う式典を実施することにより、社会人としての社会参加を促す機会とした。				報償費	22																										
				需用費	1,150																										
				役務費	375																										
				委託料	779																										
				合計																											
<table border="1" style="width: 100%; border-collapse: collapse;"> <thead> <tr> <th></th> <th>15年度</th> <th>14年度</th> <th>比較</th> </tr> </thead> <tbody> <tr> <td>開催月日</td> <td>1月12日</td> <td>1月13日</td> <td></td> </tr> <tr> <td>開催場所</td> <td>文化会館</td> <td>文化会館</td> <td></td> </tr> <tr> <td>対象人数</td> <td>1,859</td> <td>1,804</td> <td>55</td> </tr> <tr> <td>参加者数</td> <td>1,135</td> <td>1,261</td> <td>126</td> </tr> <tr> <td>参加率(%)</td> <td>61.1</td> <td>69.9</td> <td>8.8</td> </tr> </tbody> </table>					15年度	14年度	比較	開催月日	1月12日	1月13日		開催場所	文化会館	文化会館		対象人数	1,859	1,804	55	参加者数	1,135	1,261	126	参加率(%)	61.1	69.9	8.8				
	15年度	14年度	比較																												
開催月日	1月12日	1月13日																													
開催場所	文化会館	文化会館																													
対象人数	1,859	1,804	55																												
参加者数	1,135	1,261	126																												
参加率(%)	61.1	69.9	8.8																												

事業別行政サービス成果表

(単位:千円)

1. 所属課・室	社会教育課	2. 事業名	生涯学習推進事業	決算書頁	446																								
3. コスト情報																													
事業コスト	15年度	14年度	比較	財源	15年度 14年度 比較																								
総事業費	23,631	25,443	1,812	一般財源	22,999 25,443 2,444																								
事業費	5,133	6,119	986	国県支出金	632 0 632																								
職員人件費	18,498	19,324	826	地方債																									
公債費				特定財源(都市計画税)																									
職員数(人)	2	2	0	特定財源(その他)																									
再任用職員数(人)																													
4. 事業実施情報																													
細事業名	生涯学習推進事業	施策体系	020301	細事業事業費	433																								
<実施内容> 完全学校週五日制に伴い子どもたちが学校での学習だけでなく、郷土の歴史や自然に直接ふれあうことで、ふるさとを見直し誇りに思ってもらうことを目的とし、県委託金を受け、「川西市ふるさと学舎」を実施した。				節別決算額内訳																									
				報償費	80																								
<table border="1" style="width: 100%; border-collapse: collapse;"> <thead> <tr> <th>実施日</th> <th>内容</th> <th>参加者数</th> </tr> </thead> <tbody> <tr> <td>7月24日</td> <td>勾玉をつくるう</td> <td style="text-align: center;">30</td> </tr> <tr> <td>9月20日</td> <td>ふるさと発見ミステリ - バスツアー -</td> <td style="text-align: center;">16</td> </tr> <tr> <td>10月12日</td> <td>ふるさとの川 猪名川に学ぼう</td> <td style="text-align: center;">10</td> </tr> <tr> <td>11月15日</td> <td>満願寺見学写生会</td> <td style="text-align: center;">18</td> </tr> <tr> <td>12月20日</td> <td>ふるさと発見ミステリ - ハイキング</td> <td style="text-align: center;">18</td> </tr> <tr> <td>1月18日</td> <td>ふるさとの遊び今むかし</td> <td style="text-align: center;">136</td> </tr> <tr> <td></td> <td style="text-align: center;">参加者合計</td> <td style="text-align: center;">228</td> </tr> </tbody> </table>				実施日	内容	参加者数	7月24日	勾玉をつくるう	30	9月20日	ふるさと発見ミステリ - バスツアー -	16	10月12日	ふるさとの川 猪名川に学ぼう	10	11月15日	満願寺見学写生会	18	12月20日	ふるさと発見ミステリ - ハイキング	18	1月18日	ふるさとの遊び今むかし	136		参加者合計	228	旅費	32
				実施日	内容	参加者数																							
				7月24日	勾玉をつくるう	30																							
				9月20日	ふるさと発見ミステリ - バスツアー -	16																							
				10月12日	ふるさとの川 猪名川に学ぼう	10																							
				11月15日	満願寺見学写生会	18																							
				12月20日	ふるさと発見ミステリ - ハイキング	18																							
				1月18日	ふるさとの遊び今むかし	136																							
					参加者合計	228																							
				需用費	187																								
役務費	12																												
使用料及び賃借料	74																												
負担金、補助及び交付金	48																												
細事業名	社会教育関係団体支援事業	施策体系	020301	細事業事業費	4,700																								
<実施内容> 市民一人ひとりが自主的・自発的に学習に取り組む中で、自己実現が出来るような活動の支援を行う為、団体に補助金を交付した。 補助金を交付した団体は、次のとおりである。 1. 婦人会 2. コネスコ協会 3. 吹奏楽団 4. 市民合唱団 5. 文化協会				節別決算額内訳																									
				報償費	40																								
				需用費	129																								
				役務費	44																								
				委託料	177																								
				備品購入費	280																								
				負担金、補助及び交付金	4,030																								

事業別行政サービス成果表

(単位:千円)

1. 所属課・室	中央図書館	2. 事業名	図書館運営事業	決算書頁	464																																																																																																						
3. コスト情報																																																																																																											
事業コスト	15年度	14年度	比較	財源	15年度 14年度 比較																																																																																																						
総事業費	181,135	189,329	8,194	一般財源	172,955 188,409 15,454																																																																																																						
事業費	97,894	102,371	4,477	国県支出金	7,400 0 7,400																																																																																																						
職員人件費	83,241	86,958	3,717	地方債																																																																																																							
公債費				特定財源(都市計画税)																																																																																																							
職員数(人)	9	9	0	特定財源(その他)	780 920 140																																																																																																						
再任用職員数(人)																																																																																																											
4. 事業実施情報																																																																																																											
細事業名	図書館運営事業		施策体系	020301	細事業事業費 97,894																																																																																																						
<実施内容> 図書館資料を収集・整理・保存して市民の利用と活用に努めた。 中央図書館での貸出冊数 (単位:冊・枚・本) <table border="1" style="width: 100%; border-collapse: collapse;"> <thead> <tr> <th></th> <th>15年度</th> <th>14年度</th> <th>比較</th> </tr> </thead> <tbody> <tr> <td>貸出冊数 計</td> <td>801,181</td> <td>757,620</td> <td>43,561</td> </tr> <tr> <td> 児童書</td> <td>155,956</td> <td>137,565</td> <td>18,391</td> </tr> <tr> <td> 一般書</td> <td>594,575</td> <td>573,311</td> <td>21,264</td> </tr> <tr> <td> 雑誌</td> <td>19,927</td> <td>18,243</td> <td>1,684</td> </tr> <tr> <td> CD</td> <td>30,184</td> <td>28,033</td> <td>2,151</td> </tr> <tr> <td> 点字図書</td> <td>130</td> <td>179</td> <td>49</td> </tr> <tr> <td> 録音図書</td> <td>409</td> <td>289</td> <td>120</td> </tr> </tbody> </table> 中央図書館での貸出者数 (単位:人) <table border="1" style="width: 100%; border-collapse: collapse;"> <thead> <tr> <th></th> <th>15年度</th> <th>14年度</th> <th>比較</th> </tr> </thead> <tbody> <tr> <td>貸出者数 計</td> <td>240,594</td> <td>231,533</td> <td>9,061</td> </tr> <tr> <td> ～12歳まで</td> <td>21,190</td> <td>20,672</td> <td>518</td> </tr> <tr> <td> 13歳以上～</td> <td>219,404</td> <td>210,861</td> <td>8,543</td> </tr> </tbody> </table> 登録者数 (単位:人) <table border="1" style="width: 100%; border-collapse: collapse;"> <thead> <tr> <th></th> <th>15年度</th> <th>14年度</th> <th>比較</th> </tr> </thead> <tbody> <tr> <td>登録者数 計</td> <td>121,583</td> <td>116,132</td> <td>5,451</td> </tr> <tr> <td> 男</td> <td>47,736</td> <td>45,522</td> <td>2,214</td> </tr> <tr> <td> 女</td> <td>73,847</td> <td>70,610</td> <td>3,237</td> </tr> </tbody> </table> 図書購入数 (単位:冊) <table border="1" style="width: 100%; border-collapse: collapse;"> <thead> <tr> <th></th> <th>15年度</th> <th>14年度</th> <th>比較</th> </tr> </thead> <tbody> <tr> <td>購入数 計</td> <td>15,705</td> <td>16,003</td> <td>298</td> </tr> <tr> <td> 児童書</td> <td>3,591</td> <td>2,939</td> <td>652</td> </tr> <tr> <td> 一般書</td> <td>12,114</td> <td>13,064</td> <td>950</td> </tr> </tbody> </table>					15年度	14年度	比較	貸出冊数 計	801,181	757,620	43,561	児童書	155,956	137,565	18,391	一般書	594,575	573,311	21,264	雑誌	19,927	18,243	1,684	CD	30,184	28,033	2,151	点字図書	130	179	49	録音図書	409	289	120		15年度	14年度	比較	貸出者数 計	240,594	231,533	9,061	～12歳まで	21,190	20,672	518	13歳以上～	219,404	210,861	8,543		15年度	14年度	比較	登録者数 計	121,583	116,132	5,451	男	47,736	45,522	2,214	女	73,847	70,610	3,237		15年度	14年度	比較	購入数 計	15,705	16,003	298	児童書	3,591	2,939	652	一般書	12,114	13,064	950	節別決算額内訳 <table border="1" style="width: 100%; border-collapse: collapse;"> <tbody> <tr><td>報酬</td><td style="text-align: right;">23,376</td></tr> <tr><td>賃金</td><td style="text-align: right;">12,273</td></tr> <tr><td>報償費</td><td style="text-align: right;">235</td></tr> <tr><td>旅費</td><td style="text-align: right;">109</td></tr> <tr><td>需用費</td><td style="text-align: right;">11,455</td></tr> <tr><td>役務費</td><td style="text-align: right;">2,317</td></tr> <tr><td>委託料</td><td style="text-align: right;">10,314</td></tr> <tr><td>使用料及び賃借料</td><td style="text-align: right;">15,249</td></tr> <tr><td>備品購入費</td><td style="text-align: right;">22,469</td></tr> <tr><td>負担金、補助及び交付金</td><td style="text-align: right;">77</td></tr> <tr><td>貸付金</td><td style="text-align: right;">20</td></tr> </tbody> </table>		報酬	23,376	賃金	12,273	報償費	235	旅費	109	需用費	11,455	役務費	2,317	委託料	10,314	使用料及び賃借料	15,249	備品購入費	22,469	負担金、補助及び交付金	77	貸付金	20
					15年度	14年度	比較																																																																																																				
				貸出冊数 計	801,181	757,620	43,561																																																																																																				
				児童書	155,956	137,565	18,391																																																																																																				
				一般書	594,575	573,311	21,264																																																																																																				
				雑誌	19,927	18,243	1,684																																																																																																				
				CD	30,184	28,033	2,151																																																																																																				
				点字図書	130	179	49																																																																																																				
				録音図書	409	289	120																																																																																																				
					15年度	14年度	比較																																																																																																				
				貸出者数 計	240,594	231,533	9,061																																																																																																				
				～12歳まで	21,190	20,672	518																																																																																																				
				13歳以上～	219,404	210,861	8,543																																																																																																				
					15年度	14年度	比較																																																																																																				
				登録者数 計	121,583	116,132	5,451																																																																																																				
男	47,736	45,522	2,214																																																																																																								
女	73,847	70,610	3,237																																																																																																								
	15年度	14年度	比較																																																																																																								
購入数 計	15,705	16,003	298																																																																																																								
児童書	3,591	2,939	652																																																																																																								
一般書	12,114	13,064	950																																																																																																								
報酬	23,376																																																																																																										
賃金	12,273																																																																																																										
報償費	235																																																																																																										
旅費	109																																																																																																										
需用費	11,455																																																																																																										
役務費	2,317																																																																																																										
委託料	10,314																																																																																																										
使用料及び賃借料	15,249																																																																																																										
備品購入費	22,469																																																																																																										
負担金、補助及び交付金	77																																																																																																										
貸付金	20																																																																																																										

事業別行政サービス成果表

(単位:千円)

1. 所属課・室	中央図書館	2. 事業名	移動図書館運行事業	決算書頁	466																																																																																																
3. コスト情報																																																																																																					
事業コスト	15年度	14年度	比較	財源	15年度 14年度 比較																																																																																																
総事業費	22,805	23,255	450	一般財源	22,805 23,255 450																																																																																																
事業費	13,556	13,593	37	国県支出金																																																																																																	
職員人件費	9,249	9,662	413	地方債																																																																																																	
公債費				特定財源(都市計画税)																																																																																																	
職員数(人)	1	1	0	特定財源(その他)																																																																																																	
再任用職員数(人)																																																																																																					
4. 事業実施情報																																																																																																					
細事業名	移動図書館運行事業		施策体系	020301	細事業事業費 13,556																																																																																																
<実施内容> 18ステーションを3週間ごとに延べ291回巡回して図書館サービスを実施した。 貸出冊数:対象別 (単位:冊) <table border="1" style="width: 100%; border-collapse: collapse;"> <thead> <tr> <th></th> <th>15年度</th> <th>14年度</th> <th>比較</th> </tr> </thead> <tbody> <tr> <td>貸出冊数 計</td> <td>32,581</td> <td>31,788</td> <td>793</td> </tr> <tr> <td> 児童書</td> <td>13,922</td> <td>13,555</td> <td>367</td> </tr> <tr> <td> 一般書</td> <td>18,659</td> <td>18,223</td> <td>426</td> </tr> </tbody> </table> 貸出冊数:ステーション別 (単位:冊) <table border="1" style="width: 100%; border-collapse: collapse;"> <thead> <tr> <th></th> <th>15年度</th> <th>14年度</th> <th>比較</th> </tr> </thead> <tbody> <tr><td>東久代馬入公園</td><td>3,651</td><td>4,187</td><td>536</td></tr> <tr><td>満願寺</td><td>999</td><td>1,419</td><td>420</td></tr> <tr><td>鶯台自治会館</td><td>3,636</td><td>3,407</td><td>229</td></tr> <tr><td>藤ヶ丘第3公園</td><td>3,206</td><td>2,886</td><td>320</td></tr> <tr><td>満寿荘</td><td>790</td><td>-</td><td>790</td></tr> <tr><td>西多田自治会館</td><td>501</td><td>629</td><td>128</td></tr> <tr><td>県営東多田団地</td><td>2,692</td><td>2,455</td><td>237</td></tr> <tr><td>多田保育所</td><td>4,495</td><td>3,389</td><td>1,106</td></tr> <tr><td>トウカエデ公園</td><td>728</td><td>1,012</td><td>284</td></tr> <tr><td>けやき坂高層住宅</td><td>2,555</td><td>2,343</td><td>212</td></tr> <tr><td>老人福祉センター</td><td>717</td><td>809</td><td>92</td></tr> <tr><td>東畦野自治会館</td><td>1,816</td><td>1,909</td><td>93</td></tr> <tr><td>はなさきもり公園</td><td>566</td><td>584</td><td>18</td></tr> <tr><td>大和第3自治会館</td><td>973</td><td>926</td><td>47</td></tr> <tr><td>大和第2自治会館</td><td>3,161</td><td>3,303</td><td>142</td></tr> <tr><td>石道児童公園</td><td>246</td><td>285</td><td>39</td></tr> <tr><td>一庫3丁目6</td><td>467</td><td>1,229</td><td>762</td></tr> <tr><td>北陵集会所</td><td>1,382</td><td>1,016</td><td>366</td></tr> <tr><td>計</td><td>32,581</td><td>31,788</td><td>793</td></tr> </tbody> </table>					15年度	14年度	比較	貸出冊数 計	32,581	31,788	793	児童書	13,922	13,555	367	一般書	18,659	18,223	426		15年度	14年度	比較	東久代馬入公園	3,651	4,187	536	満願寺	999	1,419	420	鶯台自治会館	3,636	3,407	229	藤ヶ丘第3公園	3,206	2,886	320	満寿荘	790	-	790	西多田自治会館	501	629	128	県営東多田団地	2,692	2,455	237	多田保育所	4,495	3,389	1,106	トウカエデ公園	728	1,012	284	けやき坂高層住宅	2,555	2,343	212	老人福祉センター	717	809	92	東畦野自治会館	1,816	1,909	93	はなさきもり公園	566	584	18	大和第3自治会館	973	926	47	大和第2自治会館	3,161	3,303	142	石道児童公園	246	285	39	一庫3丁目6	467	1,229	762	北陵集会所	1,382	1,016	366	計	32,581	31,788	793	節別決算額内訳	
					15年度	14年度	比較																																																																																														
				貸出冊数 計	32,581	31,788	793																																																																																														
				児童書	13,922	13,555	367																																																																																														
				一般書	18,659	18,223	426																																																																																														
					15年度	14年度	比較																																																																																														
				東久代馬入公園	3,651	4,187	536																																																																																														
				満願寺	999	1,419	420																																																																																														
				鶯台自治会館	3,636	3,407	229																																																																																														
				藤ヶ丘第3公園	3,206	2,886	320																																																																																														
満寿荘	790	-	790																																																																																																		
西多田自治会館	501	629	128																																																																																																		
県営東多田団地	2,692	2,455	237																																																																																																		
多田保育所	4,495	3,389	1,106																																																																																																		
トウカエデ公園	728	1,012	284																																																																																																		
けやき坂高層住宅	2,555	2,343	212																																																																																																		
老人福祉センター	717	809	92																																																																																																		
東畦野自治会館	1,816	1,909	93																																																																																																		
はなさきもり公園	566	584	18																																																																																																		
大和第3自治会館	973	926	47																																																																																																		
大和第2自治会館	3,161	3,303	142																																																																																																		
石道児童公園	246	285	39																																																																																																		
一庫3丁目6	467	1,229	762																																																																																																		
北陵集会所	1,382	1,016	366																																																																																																		
計	32,581	31,788	793																																																																																																		
				報酬	2,581																																																																																																
				賃金	1,489																																																																																																
				需用費	36																																																																																																
				委託料	9,450																																																																																																
平成15年7月23日から巡回開始																																																																																																					

事業別行政サービス成果表

(単位:千円)

1. 所属課・室	中央公民館	2. 事業名	公民館運営事業	決算書頁	460																																																																																			
3. コスト情報																																																																																								
事業コスト	15年度	14年度	比較	財源	15年度 14年度 比較																																																																																			
総事業費	398,408	446,720	48,312	一般財源	393,732 441,866 48,134																																																																																			
事業費	183,550	225,271	41,721	国庫支出金	2,921 1,300 1,621																																																																																			
職員人件費	166,482	173,916	7,434	地方債																																																																																				
公債費	48,376	47,533		特定財源(都市計画税)																																																																																				
職員数(人)	18	18	0	特定財源(その他)	1,755 3,554 1,799																																																																																			
再任用職員数(人)																																																																																								
4. 事業実施情報																																																																																								
細事業名	公民館運営事業		施策体系	020301	細事業事業費	181,122																																																																																		
<実施内容> 生涯学習の拠点として、社会の急激な変化に対応し、人間性豊かな生活を営むために必要な課題講座、また多様化・高度化する市民の学習ニーズに対応した講座、及び時代が要請する趣味・実技に関する講座を実施し、学習機会を提供するとともに、地域住民の学習意欲の向上を目指して、学習情報の提供、学習環境の充実に必要な諸費用を支出した。 1. 対象別講座一覧 <table border="1" style="width: 100%; border-collapse: collapse; margin-bottom: 10px;"> <thead> <tr> <th></th> <th>高齢者</th> <th>成人</th> <th>青少年(幼児・親子含む)</th> <th>その他</th> <th>合計</th> </tr> </thead> <tbody> <tr> <td>15年度</td> <td>4(106)</td> <td>189(615)</td> <td>62(461)</td> <td>22(30)</td> <td>277(1,212)</td> </tr> <tr> <td>14年度</td> <td>4(108)</td> <td>175(604)</td> <td>65(473)</td> <td>22(25)</td> <td>266(1,210)</td> </tr> </tbody> </table> 数字は講座数、()内は開催回数 2. 種類別講座一覧 <table border="1" style="width: 100%; border-collapse: collapse; margin-bottom: 10px;"> <thead> <tr> <th rowspan="2">項目</th> <th colspan="2">課題講座</th> <th colspan="2">教養講座</th> <th rowspan="2">合計</th> </tr> <tr> <th>人権・福祉・環境・子育て等</th> <th>一般教養</th> <th>趣味・実技</th> <th></th> </tr> </thead> <tbody> <tr><td>中央</td><td>8(84)</td><td>8(98)</td><td>14(60)</td><td>30(242)</td></tr> <tr><td>川西南</td><td>6(31)</td><td>7(14)</td><td>15(59)</td><td>28(104)</td></tr> <tr><td>明峰</td><td>12(43)</td><td>10(24)</td><td>11(41)</td><td>33(108)</td></tr> <tr><td>多田</td><td>12(44)</td><td>8(21)</td><td>11(42)</td><td>31(107)</td></tr> <tr><td>緑台</td><td>11(58)</td><td>8(27)</td><td>11(36)</td><td>30(121)</td></tr> <tr><td>けやき坂</td><td>11(41)</td><td>10(32)</td><td>10(36)</td><td>31(109)</td></tr> <tr><td>清和台</td><td>7(78)</td><td>8(19)</td><td>9(32)</td><td>24(129)</td></tr> <tr><td>東谷</td><td>10(61)</td><td>4(7)</td><td>15(40)</td><td>29(108)</td></tr> <tr><td>北陵</td><td>12(63)</td><td>10(32)</td><td>9(34)</td><td>31(129)</td></tr> <tr><td>黒川</td><td></td><td>2(10)</td><td>8(45)</td><td>10(55)</td></tr> <tr><td>合計</td><td>89(503)</td><td>75(284)</td><td>113(425)</td><td>277(1,212)</td></tr> </tbody> </table>					高齢者	成人	青少年(幼児・親子含む)	その他	合計	15年度	4(106)	189(615)	62(461)	22(30)	277(1,212)	14年度	4(108)	175(604)	65(473)	22(25)	266(1,210)	項目	課題講座		教養講座		合計	人権・福祉・環境・子育て等	一般教養	趣味・実技		中央	8(84)	8(98)	14(60)	30(242)	川西南	6(31)	7(14)	15(59)	28(104)	明峰	12(43)	10(24)	11(41)	33(108)	多田	12(44)	8(21)	11(42)	31(107)	緑台	11(58)	8(27)	11(36)	30(121)	けやき坂	11(41)	10(32)	10(36)	31(109)	清和台	7(78)	8(19)	9(32)	24(129)	東谷	10(61)	4(7)	15(40)	29(108)	北陵	12(63)	10(32)	9(34)	31(129)	黒川		2(10)	8(45)	10(55)	合計	89(503)	75(284)	113(425)	277(1,212)	節別決算額内訳	
					高齢者	成人	青少年(幼児・親子含む)	その他	合計																																																																															
				15年度	4(106)	189(615)	62(461)	22(30)	277(1,212)																																																																															
				14年度	4(108)	175(604)	65(473)	22(25)	266(1,210)																																																																															
				項目	課題講座		教養講座		合計																																																																															
					人権・福祉・環境・子育て等	一般教養	趣味・実技																																																																																	
				中央	8(84)	8(98)	14(60)	30(242)																																																																																
				川西南	6(31)	7(14)	15(59)	28(104)																																																																																
				明峰	12(43)	10(24)	11(41)	33(108)																																																																																
				多田	12(44)	8(21)	11(42)	31(107)																																																																																
緑台	11(58)	8(27)	11(36)	30(121)																																																																																				
けやき坂	11(41)	10(32)	10(36)	31(109)																																																																																				
清和台	7(78)	8(19)	9(32)	24(129)																																																																																				
東谷	10(61)	4(7)	15(40)	29(108)																																																																																				
北陵	12(63)	10(32)	9(34)	31(129)																																																																																				
黒川		2(10)	8(45)	10(55)																																																																																				
合計	89(503)	75(284)	113(425)	277(1,212)																																																																																				
報酬			35,413																																																																																					
賃金			28,600																																																																																					
報償費			10,111																																																																																					
旅費			122																																																																																					
需用費			42,080																																																																																					
役務費			2,719																																																																																					
委託料			55,412																																																																																					
使用料及び賃借料			3,115																																																																																					
原材料費			53																																																																																					
備品購入費			3,272																																																																																					
負担金、補助及び交付金			225																																																																																					
3. インターネット技能講習受講者の推移 (単位:人、%) 応募者年代・性別表 (単位:人)																																																																																								
館名	定員	受講者	のべ受講者	出席率	男性	女性	計																																																																																	
中央	80	78	286	91.67	20代	2	5	7																																																																																
川西南	50	50	195	97.50	30代	1	42	43																																																																																
明峰	50	50	200	100.00	40代	5	64	69																																																																																
多田	50	50	190	95.00	50代	14	167	181																																																																																
緑台	50	49	190	96.94	60代	115	144	259																																																																																
けやき坂	50	50	179	89.50	70代	67	28	95																																																																																
清和台	40	40	160	100.00	80代	6	2	8																																																																																
東谷	50	50	179	89.50	不明	4	10	14																																																																																
北陵	40	38	142	93.42	計	214	462	676																																																																																
黒川	20	20	76	95.00																																																																																				
合計	480	475	1,797	94.58																																																																																				

(単位:千円)

<実施内容>

4. 公民館図書室利用状 (単位:人)

館名	利用者数	一開室日平均
中央	1,670	19
川西南	1,036	12
明峰	2,133	23
多田	2,574	29
緑台	4,454	49
けやき坂	1,764	19
清和台	3,379	37
東谷	2,423	27
北陵	2,172	24
黒川		
合計	21,605	239

5. 蔵書冊数の推移 (単位:冊)

項目	15年度	14年度	比較
一般図書(冊数)	57,180	59,784	2,604
児童図書(冊数)	52,161	52,376	215

6. 貸出冊数の推移 (単位:冊)

項目	15年度	14年度	比較
一般図書(冊数)	42,592	36,778	5,814
児童図書(冊数)	51,653	41,709	9,944

なお、中央については生涯学習センター改修工事に伴い9～3月(7カ月間)閉室した。

8. 公民館利用件数及び延べ利用人数 (単位:件、人)

館名	15年度		14年度		比較	
	件数	人数	件数	人数	件数	人数
中央	5,407	151,196	5,373	148,019	34	3,177
川西南	1,901	29,312	1,788	27,429	113	1,883
明峰	1,536	34,019	1,396	31,304	140	2,715
多田	1,231	22,305	1,288	23,603	57	1,298
緑台	1,984	42,395	1,928	43,369	56	974
けやき坂	1,215	19,427	1,334	22,649	119	3,222
清和台	1,588	27,958	1,538	27,789	50	169
東谷	1,959	36,355	1,925	33,524	34	2,831
北陵	1,444	26,534	1,324	21,848	120	4,686
黒川	190	4,010	180	4,060	10	50
合計	18,455	393,511	18,074	383,594	381	9,917

細事業名 高齢者大学開設事業

施策体系 020301

細事業事業費 2,428

<実施内容>

地域住民や高齢者の方への生涯学習を促進するために、高齢者大学、文化講演会、文化祭などを実施し、地域活動を積極的に支援し、活性化を図った。

1. 高齢者大学受講者の推移 (単位:人、%)

項目	15年度	14年度	比較
受講者	204	197	7
うち、男性	137	137	0
女性	67	60	7
出席率	75	74	1
うち、一般教養講座	69	67	2
4専門学科講座	80	79	1

2. 文化講演会

帝塚山学院大学教授 ジェフ・バーグランド氏

11月6日 文化会館 大ホール

節別決算額内訳

需用費	357
役務費	121
委託料	1,863
使用料及び賃借料	87

事業別行政サービス成果表

(単位:千円)

1. 所属課・室		中央公民館		2. 事業名		公民館維持管理事業		決算書頁		462			
3. コスト情報													
事業コスト		15年度	14年度	比較	財源		15年度	14年度	比較				
総事業費		38,572	80,692	42,120	一般財源		10,872	16,392	5,520				
事業費		29,323	71,030	41,707	国県支出金								
職員人件費		9,249	9,662	413	地方債		27,700	64,300	36,600				
公債費				0	特定財源(都市計画税)								
参 考					特定財源(その他)								
職員数(人)		1	1	0									
再任用職員数(人)													
4. 事業実施情報													
細事業名		公民館維持管理事業			施策体系		020301		細事業事業費		29,323		
<実施内容> 清和台公民館にエレベーターを設置したことにより、黒川公民館を除くすべての公民館にエレベーターが設置され、地域住民のみなさんが気軽に集い、学び、交流できる場として、より利用しやすくなった。		節別決算額内訳											
		旅費		33									
		需用費		1,570									
		委託料		1,260									
		工事請負費		26,460									

事業別行政サービス成果表

(単位:千円)

1. 所属課・室	生涯学習センター	2. 事業名	生涯学習センター事業	決算書頁	448																		
3. コスト情報																							
事業コスト	15年度	14年度	比較	財源	15年度	14年度	比較																
総事業費	127,821	35,112	92,709	一般財源	33,596	33,312	284																
事業費	109,323	15,788	93,535	国庫支出金	3,008	0	3,008																
職員人件費	18,498	19,324	826	地方債	89,200	0	89,200																
公債費				特定財源(都市計画税)																			
参考				特定財源(その他)	2,017	1,800	217																
職員数(人)	2	2	0																				
再任用職員数(人)																							
4. 事業実施情報																							
細事業名	生涯学習センター事業		施策体系	020301	細事業事業費	11,902																	
<実施内容> 市内在住・通勤者を対象に平成6年度から2年制の短期大学を想定した生涯学習短期大学「レフネック」を開校し、2年間で40回の専門的、系統的な講座を開設している。他に、学生間のコミュニケーションを図るための課外講座や、一般市民も参加できるオープン講座を実施した。 レフネック入学希望充足率 (単位:人、%) <table border="1" style="width: 100%; margin-top: 10px;"> <thead> <tr> <th></th> <th>15年度</th> <th>14年度</th> <th>比較</th> </tr> </thead> <tbody> <tr> <td>入学許可人数</td> <td style="text-align: center;">115</td> <td style="text-align: center;">90</td> <td style="text-align: center;">25</td> </tr> <tr> <td>応募者数</td> <td style="text-align: center;">242</td> <td style="text-align: center;">262</td> <td style="text-align: center;">20</td> </tr> <tr> <td>入学希望充足率</td> <td style="text-align: center;">48</td> <td style="text-align: center;">34</td> <td style="text-align: center;">14</td> </tr> </tbody> </table>					15年度	14年度	比較	入学許可人数	115	90	25	応募者数	242	262	20	入学希望充足率	48	34	14	節別決算額内訳			
					15年度	14年度	比較																
				入学許可人数	115	90	25																
				応募者数	242	262	20																
				入学希望充足率	48	34	14																
				報酬		3,056																	
				賃金		2,104																	
				報償費		5,100																	
				旅費		43																	
				需用費		903																	
				役務費		346																	
				委託料		204																	
				使用料及び賃借料		139																	
				備品購入費		7																	
細事業名	生涯学習センター維持管理事業		施策体系	020301	細事業事業費	3,562																	
<実施内容> レフネックをはじめ、生涯学習の場としてのセンター維持管理業務を行った。 生涯学習センター利用率 (単位:日、%) <table border="1" style="width: 100%; margin-top: 10px;"> <thead> <tr> <th></th> <th>15年度</th> <th>14年度</th> <th>比較</th> </tr> </thead> <tbody> <tr> <td>3部屋のうち1部屋でも使用された日数</td> <td style="text-align: center;">288</td> <td style="text-align: center;">309</td> <td style="text-align: center;">21</td> </tr> <tr> <td>開館日数</td> <td style="text-align: center;">317</td> <td style="text-align: center;">324</td> <td style="text-align: center;">7</td> </tr> <tr> <td>利用率</td> <td style="text-align: center;">90.9</td> <td style="text-align: center;">95.4</td> <td style="text-align: center;">4.5</td> </tr> </tbody> </table>					15年度	14年度	比較	3部屋のうち1部屋でも使用された日数	288	309	21	開館日数	317	324	7	利用率	90.9	95.4	4.5	節別決算額内訳			
					15年度	14年度	比較																
				3部屋のうち1部屋でも使用された日数	288	309	21																
				開館日数	317	324	7																
				利用率	90.9	95.4	4.5																
				需用費		1,004																	
				委託料		2,558																	
細事業名	新生涯学習センター整備事業		施策体系	020301	細事業事業費	93,859																	
<実施内容> 市民一人ひとりが充実した人生をめざし、楽しく学び、社会の中で元気に自己実現を図る生涯学習の拠点施設の整備、充実を目的として、旧女性センターを耐震補強するとともに、生涯学習センターとして改修した。				節別決算額内訳																			
				需用費		56																	
				委託料		2,310																	
				工事請負費		89,996																	
				備品購入費		1,497																	

事業別行政サービス成果表

(単位:千円)

1. 所属課・室	スポーツ課	2. 事業名	生涯スポーツ振興事業	決算書頁	468																																																												
3. コスト情報																																																																	
事業コスト	15年度	14年度	比較	財源	15年度 14年度 比較																																																												
総事業費	46,918	42,078	4,840	一般財源	40,490 41,728 1,238																																																												
事業費	19,171	13,092	6,079	国県支出金	350 350 0																																																												
職員人件費	27,747	28,986	1,239	地方債																																																													
公債費				特定財源(都市計画税)																																																													
職員数(人)	3	3	0	特定財源(その他)	6,078 0 6,078																																																												
再任用職員数(人)																																																																	
4. 事業実施情報																																																																	
細事業名	生涯スポーツ振興事業	施策体系	020302	細事業事業費	14,997																																																												
<p><実施内容></p> <p>学校教育に支障のない範囲で小学校体育施設を校区内住民に開放した。また、各小学校区内登録スポーツ団体の活動拠点としても利用した。</p> <p>学校体育施設開放利用者数 (単位:人)</p> <table border="1" style="width: 100%; border-collapse: collapse;"> <thead> <tr> <th></th> <th>15年度</th> <th>14年度</th> <th>比較</th> </tr> </thead> <tbody> <tr> <td>学校体育施設開放利用者数</td> <td>210,997</td> <td>206,295</td> <td>4,702</td> </tr> <tr> <td>プール開放利用者数</td> <td>21,521</td> <td>24,851</td> <td>3,330</td> </tr> </tbody> </table> <p>各小学校区毎に2名委嘱している体育指導委員(32名)を中心に、各小学校区のコミュニティ推進協議会や体育振興会の協力を得て地域住民にスポーツの普及に努めた。</p> <p>定例体育指導委員会出席率 (単位:%)</p> <table border="1" style="width: 100%; border-collapse: collapse;"> <thead> <tr> <th></th> <th>15年度</th> <th>14年度</th> <th>比較</th> </tr> </thead> <tbody> <tr> <td>定例体育指導委員会出席率</td> <td>85.7</td> <td>89.9</td> <td>4.2</td> </tr> </tbody> </table> <p>市民にレクリエーションスポーツを普及させるため、各種大会を開催した。</p> <p>大会参加者数 (単位:人)</p> <table border="1" style="width: 100%; border-collapse: collapse;"> <thead> <tr> <th></th> <th>15年度</th> <th>14年度</th> <th>比較</th> </tr> </thead> <tbody> <tr> <td>カローリング大会3回</td> <td>216</td> <td>156</td> <td>60</td> </tr> <tr> <td>グラウンド・ゴルフ大会2回</td> <td>341</td> <td>397</td> <td>56</td> </tr> <tr> <td>合計</td> <td>557</td> <td>553</td> <td>4</td> </tr> </tbody> </table> <p>多様化するスポーツ活動に対応し、生涯スポーツの実践能力を養うため、指導者の資質向上を図ることを目的とした生涯スポーツ指導者研修会を6回コースで開催した。</p> <p>研修会参加者数 (単位:人、才)</p> <table border="1" style="width: 100%; border-collapse: collapse;"> <thead> <tr> <th></th> <th>15年度</th> <th>14年度</th> <th>比較</th> </tr> </thead> <tbody> <tr> <td>研修会参加者数</td> <td>66</td> <td>77</td> <td>11</td> </tr> <tr> <td>参加者の平均年齢</td> <td>55</td> <td>52</td> <td>3</td> </tr> <tr> <td>研修会初参加者数</td> <td>18</td> <td>35</td> <td>17</td> </tr> </tbody> </table> <p>兵庫県が推進する総合型地域スポーツクラブの設立を支援した。</p> <p>クラブ延設立数 (単位:団体)</p> <table border="1" style="width: 100%; border-collapse: collapse;"> <thead> <tr> <th></th> <th>15年度</th> <th>14年度</th> <th>比較</th> </tr> </thead> <tbody> <tr> <td>クラブ延設立数</td> <td>2</td> <td>1</td> <td>1</td> </tr> </tbody> </table> <p>15年度は桜が丘小学校区で設立</p>					15年度	14年度	比較	学校体育施設開放利用者数	210,997	206,295	4,702	プール開放利用者数	21,521	24,851	3,330		15年度	14年度	比較	定例体育指導委員会出席率	85.7	89.9	4.2		15年度	14年度	比較	カローリング大会3回	216	156	60	グラウンド・ゴルフ大会2回	341	397	56	合計	557	553	4		15年度	14年度	比較	研修会参加者数	66	77	11	参加者の平均年齢	55	52	3	研修会初参加者数	18	35	17		15年度	14年度	比較	クラブ延設立数	2	1	1	節別決算額内訳	
					15年度	14年度	比較																																																										
				学校体育施設開放利用者数	210,997	206,295	4,702																																																										
				プール開放利用者数	21,521	24,851	3,330																																																										
					15年度	14年度	比較																																																										
				定例体育指導委員会出席率	85.7	89.9	4.2																																																										
					15年度	14年度	比較																																																										
				カローリング大会3回	216	156	60																																																										
				グラウンド・ゴルフ大会2回	341	397	56																																																										
				合計	557	553	4																																																										
					15年度	14年度	比較																																																										
				研修会参加者数	66	77	11																																																										
				参加者の平均年齢	55	52	3																																																										
				研修会初参加者数	18	35	17																																																										
					15年度	14年度	比較																																																										
クラブ延設立数	2	1	1																																																														
報酬	4,262																																																																
報償費	414																																																																
旅費	298																																																																
需用費	1,189																																																																
役務費	514																																																																
委託料	588																																																																
工事請負費	5,864																																																																
原材料費	340																																																																
負担金、補助及び交付金	1,528																																																																

(単位:千円)

細事業名	一庫ダム周遊マラソン大会開催支援事業	施策体系	020302	細事業事業費	4,174
<実施内容>				節別決算額内訳	
生涯スポーツ及び競技スポーツの普及の一環として、体力や年齢に応じて楽しみながら家族や仲間とのふれあいを通してだれもが参加できる市民マラソン大会を開催した。				賃金	1,760
川西一庫ダム周遊マラソン大会参加者 (単位:人,%)				使用料及び賃借料	114
				負担金、補助及び交付金	2,300
	15年度	14年度	比較		
参加者数	2,151	2,105	46		
うち川西市民	700	782	82		
川西市民の参加割合	33%	37%	4%		

1. 所属課・室	のじぎく国体推進室	2. 事業名	国民体育大会事業	決算書頁	146		
3. コスト情報							
事業コスト	15年度	14年度	比較	財源	15年度	14年度	比較
総事業費	63,801	41,290	22,511	一般財源	63,801	41,290	22,511
事業費	8,307	2,642	5,665	国県支出金			0
職員人件費	55,494	38,648	16,846	地方債			0
公債費			0	特定財源(都市計画税)			0
参 職員数(人)	6	4	2	特定財源(その他)			
考 再任用職員数(人)	0	0	0				
4. 事業実施情報							
細事業名	国民体育大会準備事業	施策体系	020302	細事業事業費	8,307		
<実施内容>				節別決算額内訳			
平成18年度に本市で開催される第61回国民体育大会及びその前年度に行う弓道競技リハーサル大会の開催にあたり、施設建設の設計委託を行った。				旅費	158		
また、両大会の開催推進のため、下記の活動を行ったのじぎく兵庫国体川西市実行委員会に対して補助を行った。				需用費	60		
・のじぎく兵庫国体マスコットキャラクター「はばたん」の着ぐるみによる啓発活動。				役務費	2		
・懸垂幕、横断幕等を使用した広報啓発活動。				委託料	5,565		
・先に開催された大会の運営や開催準備状況などの調査。				使用料及び賃借料	22		
				負担金、補助及び交付金	2,500		

事業別行政サービス成果表

(単位:千円)

1. 所属課・室	スポーツ課			2. 事業名	競技スポーツ振興事業			決算書頁	470																																								
3. コスト情報																																																	
事業コスト	15年度	14年度	比較	財源	15年度	14年度	比較																																										
総事業費	15,002	15,443	441	一般財源	15,002	15,443	441																																										
事業費	5,753	5,781	28	国庫支出金																																													
職員人件費	9,249	9,662	413	地方債																																													
公債費				特定財源(都市計画税)																																													
職員数(人)	1	1	0	特定財源(その他)																																													
再任用職員数(人)																																																	
4. 事業実施情報																																																	
細事業名	競技スポーツ振興事業			施策体系	020302			細事業事業費	5,753																																								
< 実施内容 >																																																	
川西市体育協会、川西市スポーツ少年団等の自主的活動を支援し、競技スポーツ団体の育成と競技力の向上を図った。																																																	
<table style="width: 100%; border-collapse: collapse;"> <tr> <td style="width: 50%;"> <table border="1" style="width: 100%; border-collapse: collapse;"> <tr> <td colspan="4" style="text-align: center;">会員数 (単位:人)</td> </tr> <tr> <td></td> <td>15年度</td> <td>14年度</td> <td>比較</td> </tr> <tr> <td>川西市体育協会</td> <td>15,611</td> <td>15,729</td> <td>118</td> </tr> <tr> <td>川西市スポーツ少年団</td> <td>947</td> <td>907</td> <td>40</td> </tr> </table> </td> <td style="width: 50%; vertical-align: top;"> <table border="1" style="width: 100%; border-collapse: collapse;"> <tr> <td colspan="2" style="text-align: center;">節別決算額内訳</td> </tr> <tr> <td>委託料</td> <td style="text-align: right;">760</td> </tr> <tr> <td>使用料及び賃借料</td> <td style="text-align: right;">71</td> </tr> <tr> <td>負担金、補助及び交付金</td> <td style="text-align: right;">4,922</td> </tr> <tr> <td> </td> <td> </td> </tr> <tr> <td> </td> <td> </td> </tr> <tr> <td> </td> <td> </td> </tr> <tr> <td> </td> <td> </td> </tr> <tr> <td> </td> <td> </td> </tr> <tr> <td> </td> <td> </td> </tr> <tr> <td> </td> <td> </td> </tr> </table> </td> </tr> </table>										<table border="1" style="width: 100%; border-collapse: collapse;"> <tr> <td colspan="4" style="text-align: center;">会員数 (単位:人)</td> </tr> <tr> <td></td> <td>15年度</td> <td>14年度</td> <td>比較</td> </tr> <tr> <td>川西市体育協会</td> <td>15,611</td> <td>15,729</td> <td>118</td> </tr> <tr> <td>川西市スポーツ少年団</td> <td>947</td> <td>907</td> <td>40</td> </tr> </table>	会員数 (単位:人)					15年度	14年度	比較	川西市体育協会	15,611	15,729	118	川西市スポーツ少年団	947	907	40	<table border="1" style="width: 100%; border-collapse: collapse;"> <tr> <td colspan="2" style="text-align: center;">節別決算額内訳</td> </tr> <tr> <td>委託料</td> <td style="text-align: right;">760</td> </tr> <tr> <td>使用料及び賃借料</td> <td style="text-align: right;">71</td> </tr> <tr> <td>負担金、補助及び交付金</td> <td style="text-align: right;">4,922</td> </tr> <tr> <td> </td> <td> </td> </tr> <tr> <td> </td> <td> </td> </tr> <tr> <td> </td> <td> </td> </tr> <tr> <td> </td> <td> </td> </tr> <tr> <td> </td> <td> </td> </tr> <tr> <td> </td> <td> </td> </tr> <tr> <td> </td> <td> </td> </tr> </table>	節別決算額内訳		委託料	760	使用料及び賃借料	71	負担金、補助及び交付金	4,922														
<table border="1" style="width: 100%; border-collapse: collapse;"> <tr> <td colspan="4" style="text-align: center;">会員数 (単位:人)</td> </tr> <tr> <td></td> <td>15年度</td> <td>14年度</td> <td>比較</td> </tr> <tr> <td>川西市体育協会</td> <td>15,611</td> <td>15,729</td> <td>118</td> </tr> <tr> <td>川西市スポーツ少年団</td> <td>947</td> <td>907</td> <td>40</td> </tr> </table>	会員数 (単位:人)					15年度	14年度	比較	川西市体育協会	15,611	15,729	118	川西市スポーツ少年団	947	907	40	<table border="1" style="width: 100%; border-collapse: collapse;"> <tr> <td colspan="2" style="text-align: center;">節別決算額内訳</td> </tr> <tr> <td>委託料</td> <td style="text-align: right;">760</td> </tr> <tr> <td>使用料及び賃借料</td> <td style="text-align: right;">71</td> </tr> <tr> <td>負担金、補助及び交付金</td> <td style="text-align: right;">4,922</td> </tr> <tr> <td> </td> <td> </td> </tr> <tr> <td> </td> <td> </td> </tr> <tr> <td> </td> <td> </td> </tr> <tr> <td> </td> <td> </td> </tr> <tr> <td> </td> <td> </td> </tr> <tr> <td> </td> <td> </td> </tr> <tr> <td> </td> <td> </td> </tr> </table>	節別決算額内訳		委託料	760	使用料及び賃借料	71	負担金、補助及び交付金	4,922																								
会員数 (単位:人)																																																	
	15年度	14年度	比較																																														
川西市体育協会	15,611	15,729	118																																														
川西市スポーツ少年団	947	907	40																																														
節別決算額内訳																																																	
委託料	760																																																
使用料及び賃借料	71																																																
負担金、補助及び交付金	4,922																																																
<table style="width: 100%; border-collapse: collapse;"> <tr> <td colspan="4" style="text-align: center;">加盟団体数 (単位:団体)</td> </tr> <tr> <td></td> <td>15年度</td> <td>14年度</td> <td>比較</td> </tr> <tr> <td>川西市体育協会</td> <td>29</td> <td>28</td> <td>1</td> </tr> <tr> <td>川西市スポーツ少年団</td> <td>24</td> <td>23</td> <td>1</td> </tr> </table>										加盟団体数 (単位:団体)					15年度	14年度	比較	川西市体育協会	29	28	1	川西市スポーツ少年団	24	23	1																								
加盟団体数 (単位:団体)																																																	
	15年度	14年度	比較																																														
川西市体育協会	29	28	1																																														
川西市スポーツ少年団	24	23	1																																														
<p>国際大会や全国規模のスポーツ大会に出場する市民を対象に、出場に伴う経費の一部を助成した。</p> <table style="width: 100%; border-collapse: collapse;"> <tr> <td colspan="4" style="text-align: center;">助成件数 (単位:人)</td> </tr> <tr> <td></td> <td>15年度</td> <td>14年度</td> <td>比較</td> </tr> <tr> <td>オリンピック</td> <td>0</td> <td>0</td> <td>0</td> </tr> <tr> <td>アジア大会</td> <td>1</td> <td>0</td> <td>1</td> </tr> <tr> <td>国際大会</td> <td>3</td> <td>8</td> <td>5</td> </tr> <tr> <td>国民体育大会</td> <td>8</td> <td>8</td> <td>0</td> </tr> <tr> <td>全国大会</td> <td>77</td> <td>94</td> <td>17</td> </tr> <tr> <td>スポーツ交流事業</td> <td>16</td> <td>13</td> <td>3</td> </tr> <tr> <td style="text-align: center;">合計</td> <td>105</td> <td>123</td> <td>18</td> </tr> </table>										助成件数 (単位:人)					15年度	14年度	比較	オリンピック	0	0	0	アジア大会	1	0	1	国際大会	3	8	5	国民体育大会	8	8	0	全国大会	77	94	17	スポーツ交流事業	16	13	3	合計	105	123	18				
助成件数 (単位:人)																																																	
	15年度	14年度	比較																																														
オリンピック	0	0	0																																														
アジア大会	1	0	1																																														
国際大会	3	8	5																																														
国民体育大会	8	8	0																																														
全国大会	77	94	17																																														
スポーツ交流事業	16	13	3																																														
合計	105	123	18																																														
<p>阪神間または県下の大会を川西市で開催する団体に対して、大会開催に伴う運営費の一部を助成した。(14年度は該当なし)</p> <table style="width: 100%; border-collapse: collapse;"> <tr> <td colspan="4" style="text-align: center;">広域スポーツ大会(当番市大会)開催件数 (単位:件)</td> </tr> <tr> <td></td> <td>15年度</td> <td>14年度</td> <td>比較</td> </tr> <tr> <td>開催件数</td> <td>3</td> <td>0</td> <td>3</td> </tr> </table>										広域スポーツ大会(当番市大会)開催件数 (単位:件)					15年度	14年度	比較	開催件数	3	0	3																												
広域スポーツ大会(当番市大会)開催件数 (単位:件)																																																	
	15年度	14年度	比較																																														
開催件数	3	0	3																																														

事業別行政サービス成果表

(単位:千円)

1. 所属課・室	スポーツ課			2. 事業名	スポーツ施設管理運営事業			決算書頁	470
3. コスト情報									
事業コスト	15年度	14年度	比較	財源	15年度	14年度	比較		
総事業費	422,553	476,333	53,780	一般財源	360,828	417,096	56,268		
事業費	270,149	323,516	53,367	国県支出金					
職員人件費	9,249	9,662	413	地方債					
公債費	143,155	143,155	0	特定財源(都市計画税)					
職員数(人)	1	1	0	特定財源(その他)	61,725	59,237	2,488		
再任用職員数(人)									
4. 事業実施情報									
細事業名	体育・スポーツ振興事業団支援事業			施策体系	020302			細事業事業費	270,149
<実施内容>									
社会体育施設及び東久代運動公園の適切な維持管理をすすめるとともに、良好な状態で使用できる環境を整えた。									
施設の利用者数 (単位:人)									
	15年度	14年度	比較						
総合体育館	216,447	206,879	9,568						
市民体育館	61,706	56,580	5,126						
市民運動場	62,473	69,651	7,178						
市民温水プール	107,118	81,809	25,309						
東久代運動公園	78,045	69,728	8,317						
合計	525,789	484,647	41,142						
14年度の市民温水プールは12月23日から3月27日まで湯水及び工事のため閉鎖									
主な施設の利用率 (単位:%)									
	15年度	14年度	比較						
総合体育館第1体育室	88.9	87.0	1.9						
市民体育館主競技場	76.7	72.0	4.7						
市民運動場	45.7	42.3	3.4						
東久代運動公園	38.8	32.8	6.0						
市民運動場									
テニスコート	91.1	89.8	1.3						
東久代運動公園									
テニスコート	53.2	42.4	10.8						
市民温水プール									
利用率：施設利用時間 ÷ 施設利用可能時間									
市民温水プールは常時開放									

事業別行政サービス成果表

(単位:千円)

1. 所属課・室	文化・国際交流課	2. 事業名	文化推進事業	決算書頁	128																																										
3. コスト情報																																															
事業コスト	15年度	14年度	比較	財源	15年度	14年度	比較																																								
総事業費	171,145	150,063	21,082	一般財源	171,145	150,063	21,082																																								
事業費	134,149	111,415	22,734	国県支出金																																											
職員人件費	36,996	38,648	1,652	地方債																																											
公債費				特定財源(都市計画税)																																											
職員数(人)	4	4	0	特定財源(その他)																																											
再任用職員数(人)																																															
4. 事業実施情報																																															
細事業名	文化推進事業	施策体系	020401	細事業事業費	21,919																																										
<実施内容> 阪神芸術祭実行委員会や摂津圏文化行政連絡協議会等、広域行政組織において、地域文化推進事業を実施したほか、プラスフェスティバル川西市実行委員会への支援を通して、地域文化の振興を図った。 また、芸術・文化振興のための寄付金を、川西市文化振興基金に積み立てた。				節別決算額内訳																																											
				旅費	13																																										
				需用費	21																																										
				使用料及び賃借料	15																																										
				負担金、補助及び交付金	1,370																																										
				積立金	20,500																																										
細事業名	文化財団支援事業	施策体系	020401	細事業事業費	112,230																																										
<実施内容> 財団法人川西市文化財団への支援を通して、クラシック音楽や劇、寄席などの優れた芸術、文化鑑賞事業をはじめ、地域住民の芸術、文化活動の発表機会の提供事業や自発的参加促進事業を通じた芸術、文化の育成・援助など、地域における芸術、文化の振興を図った。 (財)川西市文化財団自主事業数 (単位:件) <table border="1" style="width: 100%; border-collapse: collapse;"> <thead> <tr> <th>項目</th> <th>15年度</th> <th>14年度</th> <th>比較</th> </tr> </thead> <tbody> <tr> <td>芸術、文化鑑賞事業</td> <td>10</td> <td>11</td> <td>1</td> </tr> <tr> <td>発表機会提供事業</td> <td>5</td> <td>5</td> <td>0</td> </tr> <tr> <td>自発的参加促進事業</td> <td>4</td> <td>4</td> <td>0</td> </tr> <tr> <td>計</td> <td>19</td> <td>20</td> <td>1</td> </tr> </tbody> </table> (財)川西市文化財団自主事業入場者数 (単位:人) <table border="1" style="width: 100%; border-collapse: collapse;"> <thead> <tr> <th>項目</th> <th>15年度</th> <th>14年度</th> <th>比較</th> </tr> </thead> <tbody> <tr> <td>芸術、文化鑑賞事業</td> <td>4,082</td> <td>5,341</td> <td>1,259</td> </tr> <tr> <td>発表機会提供事業</td> <td>2,420</td> <td>3,150</td> <td>730</td> </tr> <tr> <td>自発的参加促進事業</td> <td>2,211</td> <td>1,853</td> <td>358</td> </tr> <tr> <td>計</td> <td>8,713</td> <td>10,344</td> <td>1,631</td> </tr> </tbody> </table>				項目	15年度	14年度	比較	芸術、文化鑑賞事業	10	11	1	発表機会提供事業	5	5	0	自発的参加促進事業	4	4	0	計	19	20	1	項目	15年度	14年度	比較	芸術、文化鑑賞事業	4,082	5,341	1,259	発表機会提供事業	2,420	3,150	730	自発的参加促進事業	2,211	1,853	358	計	8,713	10,344	1,631	節別決算額内訳			
				項目	15年度	14年度	比較																																								
				芸術、文化鑑賞事業	10	11	1																																								
				発表機会提供事業	5	5	0																																								
				自発的参加促進事業	4	4	0																																								
				計	19	20	1																																								
				項目	15年度	14年度	比較																																								
				芸術、文化鑑賞事業	4,082	5,341	1,259																																								
				発表機会提供事業	2,420	3,150	730																																								
				自発的参加促進事業	2,211	1,853	358																																								
計	8,713	10,344	1,631																																												
負担金、補助及び交付金	112,230																																														

事業別行政サービス成果表

(単位:千円)

1. 所属課・室	社会教育課			2. 事業名	文化振興事業			決算書頁	446																														
3. コスト情報																																							
事業コスト	15年度	14年度	比較	財源	15年度	14年度	比較																																
総事業費	18,401	38,365	19,964	一般財源	13,540	33,468	19,928																																
事業費	7,004	7,444	440	国県支出金																																			
職員人件費	9,249	9,662	413	地方債																																			
公債費	2,148	21,259	19,111	特定財源(都市計画税)																																			
職員数(人)	1	1	0	特定財源(その他)	4,861	4,897	36																																
再任用職員数(人)																																							
4. 事業実施情報																																							
細事業名	川西市展の実施			施策体系	020401			細事業事業費	2,294																														
<p><実施内容></p> <p>創作活動の発表の場を提供することにより、芸術・文化の振興を図るため、川西市展を実施した。出品状況は次のとおりである。</p> <p>開催場所 中央公民館 (単位:点)</p> <table border="1" style="width: 100%; border-collapse: collapse;"> <thead> <tr> <th></th> <th>15年度</th> <th>14年度</th> <th>比較</th> </tr> </thead> <tbody> <tr> <td>洋画</td> <td>162</td> <td>137</td> <td>25</td> </tr> <tr> <td>日本画</td> <td>42</td> <td>42</td> <td>0</td> </tr> <tr> <td>書</td> <td>30</td> <td>30</td> <td>0</td> </tr> <tr> <td>彫塑</td> <td>10</td> <td>10</td> <td>0</td> </tr> <tr> <td>工芸</td> <td>56</td> <td>63</td> <td>7</td> </tr> <tr> <td>写真</td> <td>129</td> <td>137</td> <td>8</td> </tr> <tr> <td>合計</td> <td>429</td> <td>419</td> <td>10</td> </tr> </tbody> </table>					15年度	14年度	比較	洋画	162	137	25	日本画	42	42	0	書	30	30	0	彫塑	10	10	0	工芸	56	63	7	写真	129	137	8	合計	429	419	10	節別決算額内訳			
					15年度	14年度	比較																																
				洋画	162	137	25																																
				日本画	42	42	0																																
				書	30	30	0																																
				彫塑	10	10	0																																
				工芸	56	63	7																																
				写真	129	137	8																																
合計	429	419	10																																				
報償費			1,288																																				
需用費			470																																				
役務費			109																																				
委託料			427																																				
細事業名	地域文化・スポ - ツ振興事業			施策体系	020401			細事業事業費	631																														
<p><実施内容></p> <p>地域における文化活動・スポ - ツレクリエ - ション活動の振興を図るため、コミュニティ推進協議会未組織の活動団体に対して、活動補助を行った。</p> <p>補助団体は、次のとおりである。</p> <ol style="list-style-type: none"> 川西小学校区地域文化(スポーツ)振興事業運営委員会 桜が丘小学校区地域文化振興事業運営委員会 黒川地区地域文化(スポーツ)振興事業運営委員会 <p>3市1町(伊丹市,宝塚市,猪名川町)の住民同士の交流を図り、結びつきがより一層深まるように、新しい広域連携の1つのかたちとして事業を実施した。</p> <p>実施した事業は、次のとおりである。</p> <p>・吹奏楽フェスティバル 開催日 2月1日 参加者数 635名 開催場所 伊丹市(いたみホ - ル)</p>				節別決算額内訳																																			
				委託料			256																																
				負担金、補助及び交付金			375																																
細事業名	ギャラリー - かわにし運営事業			施策体系	020401			細事業事業費	4,079																														
<p><実施内容></p> <p>芸術活動の発表の場を提供し、同時に市民が多くの優れた作品に触れる機会を提供することにより、芸術・文化の振興を図った。</p> <p>ギャラリーかわにし利用状況 (単位:人)</p> <table border="1" style="width: 100%; border-collapse: collapse;"> <thead> <tr> <th></th> <th>15年度</th> <th>14年度</th> <th>比較</th> </tr> </thead> <tbody> <tr> <td>市内利用者</td> <td>62</td> <td>71</td> <td>9</td> </tr> <tr> <td>市外利用者</td> <td>38</td> <td>27</td> <td>11</td> </tr> <tr> <td>合計</td> <td>100</td> <td>98</td> <td>2</td> </tr> </tbody> </table>					15年度	14年度	比較	市内利用者	62	71	9	市外利用者	38	27	11	合計	100	98	2	節別決算額内訳																			
					15年度	14年度	比較																																
				市内利用者	62	71	9																																
				市外利用者	38	27	11																																
				合計	100	98	2																																
				需用費			370																																
				役務費			133																																
				委託料			650																																
負担金、補助及び交付金			2,800																																				
償還金、利子及び割引料			126																																				

事業別行政サービス成果表

(単位:千円)

1. 所属課・室	文化・国際交流課	2. 事業名	国内交流事業	決算書頁	130		
3. コスト情報							
事業コスト	15年度	14年度	比較	財源	15年度	14年度	比較
総事業費	9,468	10,218	750	一般財源	9,468	10,218	750
事業費	219	556	337	国県支出金			
職員人件費	9,249	9,662	413	地方債			
公債費				特定財源(都市計画税)			
参考				特定財源(その他)			
職員数(人)	1	1	0				
再任用職員数(人)							
4. 事業実施情報							
細事業名	国内交流事業	施策体系	020402	細事業事業費	219		
<p><実施内容></p> <p>川西市国際交流協会を通じて、市民に姉妹都市佐原市をPRすることに努めた。全国川西会議(ネットかわにし)構成自治体間において、広報紙の相互交換等の交流を行った。なお、平成15年度総会は、平成15年11月25日奈良県川西町で開催され、今後の交流事業等について協議が行われた。</p> <p>全国川西会議(ネットかわにし)構成自治体 山形県東置賜郡川西町、新潟県中魚沼郡川西町、奈良県磯城郡川西町、兵庫県川西市</p>				節別決算額内訳			
				報償費	6		
				旅費	73		
				需用費	8		
				使用料及び賃借料	2		
				負担金、補助及び交付金	130		

事業別行政サービス成果表

(単位:千円)

1. 所属課・室	社会教育課	2. 事業名	文化財事業	決算書頁	452	
3. コスト情報						
事業コスト	15年度	14年度	比較	財源	15年度 14年度 比較	
総事業費	944,504	188,908	755,596	一般財源	173,207 181,061 7,854	
事業費	812,268	49,378	762,890	国県支出金	3,750 6,750 3,000	
職員人件費	36,996	38,648	1,652	地方債	766,500 766,500	
公債費	95,240	100,882	5,642	特定財源(都市計画税)		
職員数(人)	4	4	0	特定財源(その他)	1,047 1,097 50	
再任用職員数(人)						
4. 事業実施情報						
細事業名	文化財保存啓発事業		施策体系	020403	細事業事業費	779,355
<実施内容>				節別決算額内訳		
				報酬	58	
・市指定文化財の管理費助成を行った。				賃金	1,562	
				報償費	175	
指定文化財件数 (単位:件)				旅費	213	
				需用費	1,074	
種別				役務費	269	
				委託料	3,478	
15年度 14年度 比較				使用料及び賃借料	4,683	
				工事請負費	930	
国指定				原材料費	30	
				公有財産購入費	766,563	
県指定				負担金、補助及び交付金	320	
				市指定	0	
市指定						
				合計	52	52
・加茂遺跡・勝福寺古墳・国崎地区間歩群等の埋蔵文化財の発掘調査を実施した。						
発掘調査実施件数 (単位:件)						
遺跡数						
加茂						
勝福寺古墳						
国崎地区間歩群						
その他						
合計						
・文化財普及へ向け、以下の事業を実施し、啓発に努めた。						
啓発事業参加者数 (単位:人)						
事業名						
文化財講座						
文化財めぐりバスツアー						
史跡ハイキング						
合計						
・国の史跡指定を受けた加茂遺跡の保護と今後の活用のため、その一部(2,858.01㎡)を文化財保護用地として購入した。						
細事業名	文化財施設管理事業		施策体系	020403	細事業事業費	32,913
<実施内容>				節別決算額内訳		
				報酬	6,410	
文化財資料館、郷土館、歴史民俗資料館の施設管理などの事業運営を行った。				賃金	12,782	
				旅費	70	
文化財施設入館者数 (単位:人)				需用費	5,707	
				役務費	1,536	
施設名				委託料	6,359	
				使用料及び賃借料	30	
15年度 14年度 比較				原材料費	14	
				貸付金	5	
文化財資料館						
郷土館						
歴史民俗資料館						
合計						

施策別 行政サービス成果表

番号: 030101 所属(部): 市民生活部
 分野: 環境共生都市 小分野: 環境保全
 施策: 環境の保全と創造

事業・コスト一覧 コスト合計: 28,465千円

評価指標

2 * 環境啓発推進事業			環境創造課
事業費	職員人件費	公債費	合計
718	27,747	-	28,465
1 環境保全啓発事業			718

1. ノーマイカーデー実施に伴うマイカー利用の減少率(6月・12月実施分)			
平成14年度実績値	平成14年度実績値	平成15年度実績値	平成19年度目標値
98.2	98.2	96.04	97.2
指標値の根拠	(6月20日、12月20日のマイカーの交通量) ÷ (6月13日、12月13日(前週)のマイカーの交通量) (交通量調査地点は市内2ヶ所: 午前7~9時のマイカーの台数)		単位 %
備考			

2. 環境市民会議参加者数			
平成14年度実績値	平成14年度実績値	平成15年度実績値	平成19年度目標値
250	250	50	200
指標値の根拠			単位 人
備考			

施策別 行政サービス成果表

番号: 030201 所属(部): 美化推進部
 分野: 環境共生都市 小分野: 省資源・リサイクル
 施策: ごみ減量化とリサイクルの推進

事業・コスト一覧 コスト合計: 1,992,914千円 評価指標

2 * 分別収集事業 業務課			
事業費	職員人件費	公債費	合計
643,502	776,265	9,241	1,429,008
1 分別収集事業			643,502
4 * ごみの分別・資源化・処分事業 処理センター			
事業費	職員人件費	公債費	合計
475,413	-	8,464	483,877
1 ごみの分別・資源化・処分事業			475,413
3 * ごみ減量化とリサイクル推進事業 リサイクル推進課			
事業費	職員人件費	公債費	合計
52,282	27,747	-	80,029
1 ごみ減量・リサイクル奨励事業			37,111
2 ごみ減量・リサイクル整備事業			15,171

1. ごみのリサイクル率			
平成14年度実績値	平成14年度実績値	平成15年度実績値	平成19年度目標値
16.4	16.4	17.8	27.6
指標値の根拠	資源化量 ÷ 総ごみ排出量		単位 %
備考			

2. 不用品交換成立件数			
平成14年度実績値	平成14年度実績値	平成15年度実績値	平成19年度目標値
718	718	867	850
指標値の根拠	リサイクル情報誌「リ・ぼ・ん」等を通じて不用品交換が成立した件数		単位 件
備考			

施策別 行政サービス成果表

番号: 030202

所属(部): 美化推進部

分野: 環境共生都市

小分野: 省資源・リサイクル

施策: 処分・処理体制の確立

事業・コスト一覧 コスト合計: 1,079,873千円

評価指標

3 * 処理センター維持管理事業				処理センター
事業費	職員人件費	公債費	合計	
484,384	388,458	12,187	885,029	
1 処理センター維持管理事業				484,384

4 * 広域ごみ処理施設建設推進事業				業務課
事業費	職員人件費	公債費	合計	
134,271	55,494	-	189,765	
1 広域ごみ処理施設建設推進事業				134,271

5 * 最終処分対策事業				業務課
事業費	職員人件費	公債費	合計	
1,056	-	4,023	5,079	
1 最終処分場建設事業				1,056

1. ごみの処理量			
平成14年度実績値	平成14年度実績値	平成15年度実績値	平成19年度目標値
53,447	53,447	53,483.2	51,971
指標値の根拠	総ごみ排出量 - 再資源集団回収量		単位 t
備考			

2. 北部1号炉ダイオキシン類濃度			
平成14年度実績値	平成14年度実績値	平成15年度実績値	平成19年度目標値
0.0003	0.0003	0.014	1
指標値の根拠	法規制値 平成14年11月まで80ng以下、平成14年12月から5ng以下		単位 ng
備考			

3. 北部2号炉ダイオキシン類濃度			
平成14年度実績値	平成14年度実績値	平成15年度実績値	平成19年度目標値
0.0002	0.0002	0.0003	1
指標値の根拠	法規制値 平成14年11月まで80ng以下、平成14年12月から5ng以下		単位 ng
備考			

4. 南部ダイオキシン類濃度			
平成14年度実績値	平成14年度実績値	平成15年度実績値	平成19年度目標値
0.065	0.065	0.092	1
指標値の根拠	法規制値 平成14年11月まで80ng以下、平成14年12月から5ng以下		単位 ng
備考			

施策別 行政サービス成果表

番号: 030301

所属(部): 土木部、美化推進部

分野: 環境共生都市

小分野: 環境衛生

施策: 環境美化と防疫対策等の充実

事業・コスト一覧 コスト合計: 250,245千円

評価指標

4 * 市道等不法投棄処理事業				道路管理課
事業費	職員人件費	公債費	合計	
12,910	9,249	-	22,159	
1 市道等不法投棄処理事業				12,910

2 * し尿収集事業				業務課
事業費	職員人件費	公債費	合計	
116,122	-	16,269	132,391	
1 し尿収集事業				66,832
2 し尿中継所管理事業				49,290

2 * 環境衛生推進事業				環境衛生課
事業費	職員人件費	公債費	合計	
19,146	64,743	-	83,889	
1 環境衛生対策事業				16,362
2 環境衛生管理事業				2,784

3 * 畜犬登録及び猫の引き取り事業				環境衛生課
事業費	職員人件費	公債費	合計	
2,557	9,249	-	11,806	
1 畜犬登録及び猫の引き取り事業				2,557

1. 狂犬病予防注射実施率			
平成14年度実績値	平成14年度実績値	平成15年度実績値	平成19年度目標値
73.4	73.4	71.96	80
指標値の根拠	狂犬病予防注射実施頭数 ÷ 登録頭数		単位 %
備考			

2. 空き宅地対策事業実施率			
平成14年度実績値	平成14年度実績値	平成15年度実績値	平成19年度目標値
92.5	92.5	92.8	95
指標値の根拠	除草実施箇所数 ÷ 把握している空き宅地数		単位 %
備考			

3. 市道等不法投棄処理量			
平成14年度実績値	平成14年度実績値	平成15年度実績値	平成19年度目標値
64,460	64,460	55,600	32,000
指標値の根拠	年間不法投棄処理量		単位 kg
備考			

施策別 行政サービス成果表

番号: 030401 所属(部): 土木部
 分野: 環境共生都市 小分野: 公園・緑地
 施策: 公園等の整備と適正な管理

事業・コスト一覧 コスト合計: 676,501千円

評価指標

3 街路樹維持管理事業 水と緑の推進課			
事業費	職員人件費	公債費	合計
25,326	18,498	-	43,824
1 街路樹維持管理事業			25,326
4 * 公園改良事業 水と緑の推進課			
事業費	職員人件費	公債費	合計
210,503	9,249	-	219,752
1 市内全般公園改良事業			210,503
5 * ダム湖活用推進事業 水と緑の推進課			
事業費	職員人件費	公債費	合計
8,497	9,249	-	17,746
1 一庫ダム湖周辺施設維持管理事業			8,497
5 公園維持管理事業 水と緑の推進課			
事業費	職員人件費	公債費	合計
142,395	64,743	188,041	395,179
1 公園維持管理事業			142,395

1. 都市公園の住民一人あたりの面積			
平成14年度実績値	平成14年度実績値	平成15年度実績値	平成19年度目標値
6.94	6.94	6.94	7.3
指標値の根拠			単位 m ²
備考			

施策別 行政サービス成果表

番号: 030402

所属(部): 土木部

分野: 環境共生都市

小分野: 公園・緑地

施策: 緑化の推進

事業・コスト一覧 コスト合計: 74,674千円

評価指標

6 * 緑化推進事業				水と緑の推進課
事業費	職員人件費	公債費	合計	
26,286	18,498	-	44,784	
1 緑化協会支援事業			15,046	
2 ダリヤ育成事業			3,479	
3 緑のリサイクル事業			7,761	
6 緑地維持管理事業				水と緑の推進課
事業費	職員人件費	公債費	合計	
11,392	18,498	-	29,890	
1 緑地維持管理事業			11,392	

1. 緑化協会の会員数			
平成14年度実績値	平成14年度実績値	平成15年度実績値	平成19年度目標値
1,798	1,798	1,469	2,000
指標値の根拠			単人 位
備考			

2. 緑のボランティア登録数			
平成14年度実績値	平成14年度実績値	平成15年度実績値	平成19年度目標値
-	-	-	80
指標値の根拠	グリーンフラワーグループからリーダー的な人材の育成、確保のための年間発掘数		単人 位
備考			

3. グリーンフラワーグループの登録数			
平成14年度実績値	平成14年度実績値	平成15年度実績値	平成19年度目標値
54	54	65	110
指標値の根拠			単件 位
備考			

施策別 行政サービス成果表

番号: 030501 所属(部): 企画財政部
 分野: 環境共生都市 小分野: 上水道
 施策: 安全な水の安定供給

事業・コスト一覧 コスト合計: 21,479千円

評価指標

1 水道事業会計支援事業			財政課
事業費	職員人件費	公債費	合計
7,845	-	13,634	21,479
1 水道企業会計に対する補助			7,845

1. 日最大給水量			
平成14年度 実績値	平成14年度 実績値	平成15年度 実績値	平成19年度 目標値
60,960	60,960	54,918	62,490
指標値 の根拠	水道局需給計画に基づく日あたりの最大給 水量		単位 日/m3
備考			

施策別 行政サービス成果表

番号: 030601

所属(部): 土木部

分野: 環境共生都市

小分野: 下水道

施策: 下水道の整備

事業・コスト一覧 コスト合計: 2,881,434千円

評価指標

1 下水道事業特別会計繰出金			下水道普及課
事業費	職員人件費	公債費	合計
2,849,334	-	32,100	2,881,434
1 下水道事業特別会計繰出金			2,849,334

1. 人口普及率			
平成14年度実績値	平成14年度実績値	平成15年度実績値	平成19年度目標値
96.2	96.2	96.5	97.2
指標値の根拠	水洗化人口 ÷ 行政区域人口		単位 %
備考			

2. 雨水整備に伴う面的整備率			
平成14年度実績値	平成14年度実績値	平成15年度実績値	平成19年度目標値
64.3	64.3	65.0	68.4
指標値の根拠	整備済面積 ÷ 整備対象面積		単位 %
備考			

3. 汚水整備に伴う面的整備率			
平成14年度実績値	平成14年度実績値	平成15年度実績値	平成19年度目標値
78.2	78.2	78.5	82.1
指標値の根拠	整備済面積 ÷ 整備対象面積		単位 %
備考			

事業別行政サービス成果表

(単位:千円)

1. 所属課・室	環境創造課	2. 事業名	環境啓発推進事業	決算書頁	262												
3. コスト情報																	
事業コスト	15年度	14年度	比較	財源	15年度 14年度 比較												
総事業費	28,465	40,879	12,414	一般財源	28,465 40,879 12,414												
事業費	718	2,231	1,513	国県支出金													
職員人件費	27,747	38,648	10,901	地方債													
公債費				特定財源(都市計画税)													
職員数(人)	3	4	1	特定財源(その他)													
再任用職員数(人)																	
4. 事業実施情報																	
細事業名	環境保全啓発事業	施策体系	030101	細事業事業費	718												
<実施内容>				節別決算額内訳													
				報酬	215												
<p>環境負荷の低減と地球温暖化防止に向け、市が率先した取り組みを行うために策定した環境率先行動計画の進捗状況の公開と、環境基本条例と環境基本計画について市民や事業者の方々と共に考える場として環境市民会議を開催した。環境啓発としては、「猪名川生き物観察会」、「エコライフモニター制度」、「桜の開花時期の観察」を実施。「こどもエコクラブ」事業への参画、「ノーマイカーデー・アイドリングストップ推進事業」を阪神地域7市と連携し実施した。また、良好な環境保全行政を推進するため、各協議会や連絡会に参画し、広域的な環境保全の推進や啓発活動を行った。</p> <p>猪名川生き物観察会実施状況等</p> <table border="1" style="width: 100%; border-collapse: collapse;"> <thead> <tr> <th>項目</th> <th>15年度</th> <th>14年度</th> <th>比較</th> </tr> </thead> <tbody> <tr> <td>猪名川生き物観察会参加者</td> <td>59</td> <td>61</td> <td>2</td> </tr> <tr> <td>協議会等加入件数(負担金納入分)</td> <td>7</td> <td>5</td> <td>2</td> </tr> </tbody> </table>				項目	15年度	14年度	比較	猪名川生き物観察会参加者	59	61	2	協議会等加入件数(負担金納入分)	7	5	2	報償費	100
				項目	15年度	14年度	比較										
				猪名川生き物観察会参加者	59	61	2										
				協議会等加入件数(負担金納入分)	7	5	2										
				需用費	57												
				役務費	27												
				備品購入費	34												
				負担金、補助及び交付金	285												

1. 所属課・室	環境創造課	2. 事業名	環境監視事業	決算書頁	262															
3. コスト情報																				
事業コスト	15年度	14年度	比較	財源	15年度 14年度 比較															
総事業費	25,353	35,944	10,591	一般財源	22,414 32,661 10,247															
事業費	6,855	6,958	103	国県支出金	1,954 1,923 31															
職員人件費	18,498	28,986	10,488	地方債																
公債費				特定財源(都市計画税)																
職員数(人)	2	3	1	特定財源(その他)	985 1,360 375															
再任用職員数(人)																				
4. 事業実施情報																				
細事業名	大気・水質・騒音等監視事業	施策体系	030102	細事業事業費	6,855															
<実施内容>				節別決算額内訳																
				旅費	127															
<p>市域の環境の状況を監視するために、大気、水質、騒音等について測定を行った。大気については、兵庫県から大気汚染の常時監視の委託を受けて汚染の状況を監視した。また、水質については、猪名川水系において、市内15ヵ所で水質測定を実施するとともに、事業場の排水水についても水質測定を実施した。自動車騒音及び道路交通振動調査については、交通量の多い国道(176号の久代3丁目地内)、県道(尼崎池田線・川西篠山線)市道(993号)の4地点で実施し、丸山台、大和、南花屋敷、小戸、緑台、火打の6地区では一般環境騒音を測定した。また、環境保全のために低公害車(ハイブリッド車)を1台購入した。</p> <p>水質測定地点数等</p> <table border="1" style="width: 100%; border-collapse: collapse;"> <thead> <tr> <th>項目</th> <th>地点数</th> <th>分析延べ検体数</th> </tr> </thead> <tbody> <tr> <td>猪名川水系水質測定</td> <td>15</td> <td>726</td> </tr> <tr> <td>ゴルフ場農薬排水水質測定</td> <td>7</td> <td>35</td> </tr> <tr> <td>特定工場排水水質追跡調査</td> <td>5</td> <td>25</td> </tr> <tr> <td>河川水質追跡測定</td> <td>8</td> <td>8</td> </tr> </tbody> </table>				項目	地点数	分析延べ検体数	猪名川水系水質測定	15	726	ゴルフ場農薬排水水質測定	7	35	特定工場排水水質追跡調査	5	25	河川水質追跡測定	8	8	需用費	969
				項目	地点数	分析延べ検体数														
				猪名川水系水質測定	15	726														
				ゴルフ場農薬排水水質測定	7	35														
				特定工場排水水質追跡調査	5	25														
				河川水質追跡測定	8	8														
				役務費	486															
				委託料	2,940															
				使用料及び賃借料	205															
				備品購入費	2,127															
負担金、補助及び交付金	1																			

事業別行政サービス成果表

(単位:千円)

1. 所属課・室	環境創造課			2. 事業名	環境影響評価審査事業	決算書頁	264
3. コスト情報							
事業コスト	15年度	14年度	比較	財源	15年度	14年度	比較
総事業費	9,480	0	9,480	一般財源	9,480	0	9,480
事業費	231	0	231	国県支出金			
職員人件費	9,249	0	9,249	地方債			
公債費				特定財源(都市計画税)			
参考	職員数(人)	1	0	1	特定財源(その他)		
	再任用職員数(人)						
4. 事業実施情報							
細事業名	環境影響評価審査事業			施策体系	030102	細事業事業費	231
<実施内容>				節別決算額内訳			
<p>猪名川上流広域ごみ処理施設組合が設置するごみ処理施設に係る環境影響評価の実施手続きに関する条例に基づき作成する環境影響評価準備書について、環境保全の見地からの意見を提出するため、環境影響評価審査会を開催した。また、市長意見を作成するにあたり、広く住民の意見を聞くため、2日にわたり公聴会を開催した。なお、猪名川上流広域ごみ処理施設建設事業の進捗状況により、一部事業費を16年度に繰越している。</p> <ul style="list-style-type: none"> ・広域ごみ処理施設建設関係市町環境影響評価審査会を開催(12月25日) ・広域ごみ処理施設建設事業に係る環境影響評価準備書に関する公聴会を2回開催(3月24日、3月29日) 				報償費		80	
				需用費		7	
				委託料		144	

1. 所属課・室	高速道路課			2. 事業名	阪神高速道路周辺環境監視事業	決算書頁	338
3. コスト情報							
事業コスト	15年度	14年度	比較	財源	15年度	14年度	比較
総事業費	4,141	4,068	73	一般財源	4,141	4,068	73
事業費	4,141	4,068	73	国県支出金			
職員人件費				地方債			
公債費				特定財源(都市計画税)			
参考	職員数(人)				特定財源(その他)		
	再任用職員数(人)						
4. 事業実施情報							
細事業名	阪神高速道路周辺環境監視事業			施策体系	030102	細事業事業費	4,141
<実施内容>				節別決算額内訳			
<p>環境保全に関する協定書に基づき、小花常時観測所で環境監視業務を実施した。</p>				旅費		2	
				需用費		86	
				委託費		4,050	
				使用料及び賃借料		3	

事業別行政サービス成果表

(単位:千円)

1. 所属課・室	空港周辺整備課	2. 事業名	共同利用施設管理運営事業	決算書頁	356									
3. コスト情報														
事業コスト	15年度	14年度	比較	財源	15年度 14年度 比較									
総事業費	23,984	23,878	106	一般財源	23,970 23,859 111									
事業費	14,735	14,216	519	国県支出金										
職員人件費	9,249	9,662	413	地方債										
公債費				特定財源(都市計画税)										
参考	職員数(人)	1	1	0	特定財源(その他)	14 19 5								
	再任用職員数(人)													
4. 事業実施情報														
細事業名	共同利用施設管理運営事業		施策体系	030102	細事業事業費	14,735								
<実施内容> 航空機騒音の緩和に資するため、学習の用に供する目的で建設された14施設の管理運営を行った。 共同利用全施設年間利用者数 <table border="1" style="width: 100%; border-collapse: collapse;"> <tr> <th>項目</th> <th>15年度</th> <th>14年度</th> <th>比較</th> </tr> <tr> <td>施設利用者数</td> <td>40,607</td> <td>38,454</td> <td>2,153</td> </tr> </table>				項目	15年度	14年度	比較	施設利用者数	40,607	38,454	2,153	節別決算額内訳		
				項目	15年度	14年度	比較							
				施設利用者数	40,607	38,454	2,153							
				需用費			7,882							
				役務費			461							
				委託料			2,354							
				使用料及び賃借料			2,984							
				工事請負費			924							
				原材料費			25							
				備品購入費			101							
負担金、補助及び交付金			4											

1. 所属課・室	空港周辺整備課	2. 事業名	騒音環境対策事業	決算書頁	354			
3. コスト情報								
事業コスト	15年度	14年度	比較	財源	15年度 14年度 比較			
総事業費	65,183	78,900	13,717	一般財源	29,874 43,125 13,251			
事業費	46,685	59,576	12,891	国県支出金	35,309 35,775 466			
職員人件費	18,498	19,324	826	地方債				
公債費				特定財源(都市計画税)				
参考	職員数(人)	2	2	0	特定財源(その他)			
	再任用職員数(人)							
4. 事業実施情報								
細事業名	航空機騒音実態調査事業		施策体系	030102	細事業事業費	2,279		
<実施内容> 航空機騒音対策推進に資するため、騒音実態の的確な把握、資料収集につとめた。また、14ヶ所において騒音測定及び飛行経路の測定等の委託業務を実施し、データの分析を行った。 (測定ヶ所は以下のとおりである。) 1. 西猪名公園北側 8. 西久代会館 2. 久代児童遊園地 9. 東久代春日会館 3. 久代1丁目公園 10. 東久代2丁目公園 4. 摂代広場 11. 県営川西下加茂高層住宅 5. 久代小学校 12. 加茂小学校 6. 川西南中学校 13. 南部処理センター東 7. 北久代会館 14. 加茂会館				節別決算額内訳				
				委託料			2,279	

(単位:千円)

細事業名	空調機器更新助成事業	施策体系	030102	細事業事業費	5,184																
<実施内容>				節別決算額内訳																	
航空機騒音対策として、民家防音空調機器更新工事にかかる住民負担額等の補助を行った。				需用費	7																
				負担金、補助及び交付金	5,177																
空調機器等の機能回復工事等の年間補助件数(件)																					
<table border="1"> <thead> <tr> <th>項目</th> <th>15年度</th> <th>14年度</th> <th>比較</th> </tr> </thead> <tbody> <tr> <td>補助件数</td> <td>85</td> <td>199</td> <td>114</td> </tr> </tbody> </table>				項目	15年度	14年度	比較	補助件数	85	199	114										
項目	15年度	14年度	比較																		
補助件数	85	199	114																		
* 工事実施主体である空港周辺整備機構が、15年度から独立行政法人へ移行となり、それに伴い2課制から1課制になり、兵庫県側との均衡を保つため、遅れていた大阪府側を重点的に実施したため、工事件数が減少することとなった。																					
細事業名	テレビ受信障害防止対策事業	施策体系	030102	細事業事業費	37,247																
<実施内容>				節別決算額内訳																	
航空機によるテレビ受信障害対策として、NHKテレビ受信料の補助を国と連携して実施した。				使用料及び賃借料	4																
				負担金、補助及び交付金	37,243																
NHK年間受信料の補助件数																					
<table border="1"> <thead> <tr> <th>項目</th> <th>15年度</th> <th>14年度</th> <th>比較</th> </tr> </thead> <tbody> <tr> <td>補助件数(第一)</td> <td>20,040</td> <td>20,396</td> <td>356</td> </tr> <tr> <td>補助件数(第二)</td> <td>5,597</td> <td>5,636</td> <td>39</td> </tr> <tr> <td>合計</td> <td>25,637</td> <td>26,032</td> <td>395</td> </tr> </tbody> </table>				項目	15年度	14年度	比較	補助件数(第一)	20,040	20,396	356	補助件数(第二)	5,597	5,636	39	合計	25,637	26,032	395		
項目	15年度	14年度	比較																		
補助件数(第一)	20,040	20,396	356																		
補助件数(第二)	5,597	5,636	39																		
合計	25,637	26,032	395																		
細事業名	環境整備促進事業	施策体系	030102	細事業事業費	1,975																
<実施内容>				節別決算額内訳																	
騒音環境対策の推進を図るため、関係機関への助成を行った。また、空港周辺地域の自治体で構成している「大阪国際空港騒音対策協議会」(通称11市協)において国等への要望等を行い、環境改善に取り組んだ。				旅費	357																
				需用費	65																
				使用料及び賃借料	36																
				負担金、補助及び交付金	1,517																
なお、11市協として国等へ行った要望項目の概要は以下のとおりである。																					
1. 発生源対策を充実し、環境基準の達成に向けて努力を行うこと。																					
2. 安全運航の確保を優先し、また地上の安全対策の充実強化にも努めること。																					
3. 環境対策の充実を図ること。																					
4. 周辺まちづくりを積極的に推進すること。																					
5. 周辺地域の振興に資すること。																					

事業別行政サービス成果表

(単位:千円)

1. 所属課・室	業務課	2. 事業名	分別収集事業	決算書頁	272																
3. コスト情報																					
事業コスト	15年度	14年度	比較	財源	15年度	14年度	比較														
総事業費	1,429,008	1,468,316	39,308	一般財源	1,358,944	1,397,393	38,449														
事業費	643,502	617,293	26,209	国県支出金																	
職員人件費	776,265	844,390	68,125	地方債																	
公債費	9,241	6,633	2,608	特定財源(都市計画税)																	
参 考	職員数(人)	83	85	2	特定財源(その他)	70,064	70,923	859													
	再任用職員数(人)	2	5	3																	
4. 事業実施情報																					
細事業名	分別収集事業	施策体系	030201	細事業事業費	643,502																
<p><実施内容></p> <p>市内のごみ収集は、一般ごみ、粗大可燃ごみ・粗大不燃ごみ、ビン・ガラス、空き缶、プラスチック類の5種6分別でステーション方式により行った。</p> <p>一般ごみは、直営、委託の併用で週3回収集を行い、粗大ごみ、プラスチック類は直営、ビン・ガラス、空き缶は委託で概ね月2回の収集を行った。</p> <p>なお、平成15年度は塵芥収集車を3台購入した。このうち1台は、地球環境保護のため天然ガス車(2tパッカー車)を購入した。</p>				節別決算額内訳																	
				賃金	19,696																
				需用費	30,180																
				委託料	581,363																
				備品購入費	12,263																
<p>一般ごみ収集状況 (単位:t)</p> <table border="1" style="width: 100%; border-collapse: collapse;"> <tr> <td></td> <td>15年度</td> <td>14年度</td> <td>比較</td> </tr> <tr> <td>直 営</td> <td>13,770.6</td> <td>13,626.4</td> <td>144.2</td> </tr> <tr> <td>委 託</td> <td>11,066.6</td> <td>11,264.9</td> <td>198.3</td> </tr> <tr> <td>計</td> <td>24,837.2</td> <td>24,891.3</td> <td>54.1</td> </tr> </table>							15年度	14年度	比較	直 営	13,770.6	13,626.4	144.2	委 託	11,066.6	11,264.9	198.3	計	24,837.2	24,891.3	54.1
	15年度	14年度	比較																		
直 営	13,770.6	13,626.4	144.2																		
委 託	11,066.6	11,264.9	198.3																		
計	24,837.2	24,891.3	54.1																		
<p>粗大ごみ収集状況 (単位:t)</p> <table border="1" style="width: 100%; border-collapse: collapse;"> <tr> <td></td> <td>15年度</td> <td>14年度</td> <td>比較</td> </tr> <tr> <td>直 営</td> <td>10,576.8</td> <td>10,408.7</td> <td>168.1</td> </tr> </table>							15年度	14年度	比較	直 営	10,576.8	10,408.7	168.1								
	15年度	14年度	比較																		
直 営	10,576.8	10,408.7	168.1																		
<p>プラスチック類収集状況 (単位:t)</p> <table border="1" style="width: 100%; border-collapse: collapse;"> <tr> <td></td> <td>15年度</td> <td>14年度</td> <td>比較</td> </tr> <tr> <td>直 営</td> <td>1,917.6</td> <td>1,765.3</td> <td>152.3</td> </tr> </table>							15年度	14年度	比較	直 営	1,917.6	1,765.3	152.3								
	15年度	14年度	比較																		
直 営	1,917.6	1,765.3	152.3																		
<p>ビン・ガラス収集状況 (単位:t)</p> <table border="1" style="width: 100%; border-collapse: collapse;"> <tr> <td></td> <td>15年度</td> <td>14年度</td> <td>比較</td> </tr> <tr> <td>委 託</td> <td>1,598.6</td> <td>1,643.4</td> <td>44.8</td> </tr> </table>							15年度	14年度	比較	委 託	1,598.6	1,643.4	44.8								
	15年度	14年度	比較																		
委 託	1,598.6	1,643.4	44.8																		
<p>空き缶収集状況 (単位:t)</p> <table border="1" style="width: 100%; border-collapse: collapse;"> <tr> <td></td> <td>15年度</td> <td>14年度</td> <td>比較</td> </tr> <tr> <td>委 託</td> <td>534.2</td> <td>589.4</td> <td>55.2</td> </tr> </table>							15年度	14年度	比較	委 託	534.2	589.4	55.2								
	15年度	14年度	比較																		
委 託	534.2	589.4	55.2																		

事業別行政サービス成果表

(単位:千円)

1. 所属課・室	リサイクル推進課	2. 事業名	ごみ減量化とリサイクル推進事業	決算書頁	268																																																							
3. コスト情報																																																												
事業コスト	15年度	14年度	比較	財源	15年度 14年度 比較																																																							
総事業費	80,029	80,238	209	一般財源	80,012 79,909 103																																																							
事業費	52,282	51,252	1,030	国県支出金	0 300 300																																																							
職員人件費	27,747	28,986	1,239	地方債																																																								
公債費				特定財源(都市計画税)																																																								
職員数(人)	3	3	0	特定財源(その他)	17 29 12																																																							
再任用職員数(人)																																																												
4. 事業実施情報																																																												
細事業名	ごみ減量・リサイクル奨励事業		施策体系	030201	細事業事業費 37,111																																																							
<p>< 実施内容 ></p> <p>一般家庭から排出される生ごみの減量、再利用を図ることを目的として、生ごみ処理機等の購入費の助成を行った。 助成額: 購入費の1/2補助(上限1万円)</p> <p>ごみの減量、資源の有効活用、ごみ問題の意識高揚を図ることを目的として、家庭生活に伴って排出される新聞等再生資源を集団回収する登録団体に1kg当たり4円の奨励金を交付した。</p> <p>市関係機関などから排出された廃棄文書等のトイレットペーパー化を図るとともに新聞等再生資源(古紙類に限る)を集団回収する登録団体に、再生トイレットペーパーを交付した。</p> <p>生ごみ処理機等購入費助成状況 (単位: 世帯、基)</p> <table border="1" style="width: 100%; border-collapse: collapse;"> <tr> <th>項目</th> <th>15年度</th> <th>14年度</th> <th>比較</th> </tr> <tr> <td>助成世帯数</td> <td>99</td> <td>111</td> <td>12</td> </tr> <tr> <td>助成基数</td> <td>125</td> <td>132</td> <td>7</td> </tr> </table> <p>再生資源集団回収状況 (単位: t)</p> <table border="1" style="width: 100%; border-collapse: collapse;"> <tr> <th rowspan="2">回収品目</th> <th colspan="2">回収量</th> <th rowspan="2">比較</th> </tr> <tr> <th>15年度</th> <th>14年度</th> </tr> <tr> <td>新聞</td> <td>4,375</td> <td>4,195</td> <td>180</td> </tr> <tr> <td>雑誌</td> <td>1,022</td> <td>966</td> <td>56</td> </tr> <tr> <td>段ボール</td> <td>571</td> <td>531</td> <td>40</td> </tr> <tr> <td>古布</td> <td>206</td> <td>213</td> <td>7</td> </tr> <tr> <td>アルミ缶</td> <td>40</td> <td>40</td> <td>0</td> </tr> <tr> <td>牛乳パック</td> <td>2</td> <td>2</td> <td>0</td> </tr> <tr> <td>合計</td> <td>6,216</td> <td>5,947</td> <td>269</td> </tr> </table> <p>市関係機関などの廃棄文書等排出量 (単位: t)</p> <table border="1" style="width: 100%; border-collapse: collapse;"> <tr> <th>項目</th> <th>15年度</th> <th>14年度</th> <th>比較</th> </tr> <tr> <td>廃棄文書等排出量</td> <td>14</td> <td>7</td> <td>7</td> </tr> </table>				項目	15年度	14年度	比較	助成世帯数	99	111	12	助成基数	125	132	7	回収品目	回収量		比較	15年度	14年度	新聞	4,375	4,195	180	雑誌	1,022	966	56	段ボール	571	531	40	古布	206	213	7	アルミ缶	40	40	0	牛乳パック	2	2	0	合計	6,216	5,947	269	項目	15年度	14年度	比較	廃棄文書等排出量	14	7	7	節別決算額内訳		
				項目	15年度	14年度	比較																																																					
				助成世帯数	99	111	12																																																					
				助成基数	125	132	7																																																					
				回収品目	回収量		比較																																																					
					15年度	14年度																																																						
				新聞	4,375	4,195	180																																																					
				雑誌	1,022	966	56																																																					
				段ボール	571	531	40																																																					
				古布	206	213	7																																																					
アルミ缶	40	40	0																																																									
牛乳パック	2	2	0																																																									
合計	6,216	5,947	269																																																									
項目	15年度	14年度	比較																																																									
廃棄文書等排出量	14	7	7																																																									
報償費			127																																																									
旅費			13																																																									
需用費			80																																																									
委託料			106																																																									
使用料及び賃借料			14																																																									
負担金、補助及び交付金			36,771																																																									

(単位:千円)

細事業名	ごみ減量・リサイクル整備事業	施策体系	030201	細事業事業費	15,171	
<実施内容>				節別決算額内訳		
<p>ごみ減量化・リサイクルにかかる啓発 地域団体、学校・保育所などを対象とした「ごみ学習会」の実施、啓発紙の発行、啓発パネル展の開催、リサイクル情報の提供などごみの減量化とリサイクルに関する意識啓発を行った。</p> <p>廃棄物減量等推進審議会の運営 一般廃棄物の排出の抑制、分別収集、再生等一般廃棄物の減量等に関する事項を審議するために設置され、第4期の審議会においては「粗大ごみの有料化に伴う適正な料金設定等の具体内容について」の諮問に基づき審議され、答申がなされた。</p>				報酬	12,078	
				旅費	41	
				需用費	2,239	
				役務費	508	
				委託料	300	
				使用料及び賃借料	5	
ごみ学習会実施状況 (単位:回、人)						
項目	15年度	14年度	比較			
開催回数	43	45	2			
参加者数	2,700	2,762	62			
廃棄物減量等推進審議会開催状況						
開催回数	4回					
出席委員数	延べ 57人					

1. 所属課・室	処理センター	2. 事業名	ごみの分別・資源化・処分事業	決算書頁	274																
3. コスト情報																					
事業コスト	15年度	14年度	比較	財源	15年度	14年度	比較														
総事業費	483,877	461,423	22,454	一般財源	468,435	441,929	26,506														
事業費	475,413	452,959	22,454	国県支出金																	
職員人件費				地方債																	
公債費	8,464	8,464	0	特定財源(都市計画税)																	
参考	職員数(人)			特定財源(その他)	15,442	19,494	4,052														
	再任用職員数(人)																				
4. 事業実施情報																					
細事業名	ごみの分別・資源化・分別事業	施策体系	030201	細事業事業費	475,413																
<実施内容>				節別決算額内訳																	
<p>北部処理センターに集められた粗大ごみ及び分別収集事業で収集したごみ等について、委託業者による解体、選別、搬出、処分を行い、再資源化につとめた。</p>				委託料	475,413																
<table border="1"> <thead> <tr> <th></th> <th>15年度</th> <th>14年度</th> <th>比較</th> </tr> </thead> <tbody> <tr> <td>総ごみ排出量(a) 単位ト</td> <td>59,699.5</td> <td>59,394.2</td> <td>305.3</td> </tr> <tr> <td>資源化量(b) 単位ト</td> <td>10,611.5</td> <td>9,724.5</td> <td>887.0</td> </tr> <tr> <td>資源化率 (b)÷(a)単位%</td> <td>17.8</td> <td>16.4</td> <td>1.4</td> </tr> </tbody> </table>							15年度	14年度	比較	総ごみ排出量(a) 単位ト	59,699.5	59,394.2	305.3	資源化量(b) 単位ト	10,611.5	9,724.5	887.0	資源化率 (b)÷(a)単位%	17.8	16.4	1.4
	15年度	14年度	比較																		
総ごみ排出量(a) 単位ト	59,699.5	59,394.2	305.3																		
資源化量(b) 単位ト	10,611.5	9,724.5	887.0																		
資源化率 (b)÷(a)単位%	17.8	16.4	1.4																		

事業別行政サービス成果表

(単位:千円)

1. 所属課・室	処理センター	2. 事業名	処理センター維持管理事業	決算書頁	272																																				
3. コスト情報																																									
事業コスト	15年度	14年度	比較	財源	15年度	14年度	比較																																		
総事業費	885,029	1,588,404	703,375	一般財源	885,029	913,801	28,772																																		
事業費	484,384	1,171,448	687,064	国県支出金	0	55,371	55,371																																		
職員人件費	388,458	405,804	17,346	地方債	0	619,232	619,232																																		
公債費	12,187	11,152	1,035	特定財源(都市計画税)																																					
参 考	職員数(人)	42	42	0	特定財源(その他)																																				
	再任用職員数(人)																																								
4. 事業実施情報																																									
細事業名	処理センター維持管理事業	施策体系	030202	細事業事業費	484,384																																				
<実施内容> 1) 南部・北部処理センターにおいて、各設備の保守点検等を実施し、円滑な管理運営に努めた。 2) 南部・北部処理センターの焼却設備において、安定燃焼を図り、焼却効率の向上に努めた。 南部・北部処理センター 焼却実績 (単位:t) <table border="1"> <thead> <tr> <th>区分</th> <th>15年度</th> <th>14年度</th> <th>比較</th> </tr> </thead> <tbody> <tr> <td>南部処理センター</td> <td>11,932.7</td> <td>11,432.6</td> <td>500.1</td> </tr> <tr> <td>北部処理センター</td> <td>39,204.8</td> <td>42,030.3</td> <td>2,825.5</td> </tr> <tr> <td>合計</td> <td>51,137.5</td> <td>53,462.9</td> <td>2,325.4</td> </tr> </tbody> </table> 南部処理センター ダイオキシン類測定結果(単位:ng-TEQ/m3N) <table border="1"> <thead> <tr> <th>区分</th> <th>15年度</th> <th>14年度</th> <th>比較</th> </tr> </thead> <tbody> <tr> <td>1炉のみ</td> <td>0.09200</td> <td>0.06500</td> <td>0.02700</td> </tr> </tbody> </table> 北部処理センター ダイオキシン類測定結果(単位:ng-TEQ/m3N) <table border="1"> <thead> <tr> <th>区分</th> <th>15年度</th> <th>14年度</th> <th>比較</th> </tr> </thead> <tbody> <tr> <td>1号炉</td> <td>0.01400</td> <td>0.00033</td> <td>0.01367</td> </tr> <tr> <td>2号炉</td> <td>0.00035</td> <td>0.00025</td> <td>0.00010</td> </tr> </tbody> </table>				区分	15年度	14年度	比較	南部処理センター	11,932.7	11,432.6	500.1	北部処理センター	39,204.8	42,030.3	2,825.5	合計	51,137.5	53,462.9	2,325.4	区分	15年度	14年度	比較	1炉のみ	0.09200	0.06500	0.02700	区分	15年度	14年度	比較	1号炉	0.01400	0.00033	0.01367	2号炉	0.00035	0.00025	0.00010	節別決算額内訳	
				区分	15年度	14年度	比較																																		
				南部処理センター	11,932.7	11,432.6	500.1																																		
				北部処理センター	39,204.8	42,030.3	2,825.5																																		
				合計	51,137.5	53,462.9	2,325.4																																		
				区分	15年度	14年度	比較																																		
				1炉のみ	0.09200	0.06500	0.02700																																		
				区分	15年度	14年度	比較																																		
				1号炉	0.01400	0.00033	0.01367																																		
				2号炉	0.00035	0.00025	0.00010																																		
賃金	3,398																																								
需用費	415,795																																								
役務費	2,189																																								
委託料	62,941																																								
使用料及び賃貸料	47																																								
原材料費	14																																								

事業別行政サービス成果表

(単位:千円)

1. 所属課・室	業務課	2. 事業名	広域ごみ処理施設建設推進事業	決算書頁	268		
3. コスト情報							
事業コスト	15年度	14年度	比較	財源	15年度	14年度	比較
総事業費	189,765	188,194	1,571	一般財源	127,012	138,473	11,461
事業費	134,271	149,546	15,275	国県支出金			
職員人件費	55,494	38,648	16,846	地方債			
公債費				特定財源(都市計画税)			
参考 職員数(人)	6	4	2	特定財源(その他)	62,753	49,721	13,032
参考 再任用職員数(人)							
4. 事業実施情報							
細事業名	広域ごみ処理施設建設推進事業	施策体系	030202	細事業事業費	134,271		
<実施内容>				節別決算額内訳			
猪名川上流広域ごみ処理施設組合が次の5項目を実施した。				負担金、補助及び交付金			
1) 環境影響評価書作成業務の実施。				134,271			
2) ごみ処理基本計画・施設整備計画策定業務の実施(H13～15継続)							
3) 広域ごみ処理施設建設フォローアップ委員会の運営。							
4) 用地取得等業務の実施。							
5) 造成設計業務の実施。							
上記に係る費用の69.69%(構成市町の人口比率による按分率)を川西市が負担した。							

1. 所属課・室	業務課	2. 事業名	最終処分対策事業	決算書頁	270		
3. コスト情報							
事業コスト	15年度	14年度	比較	財源	15年度	14年度	比較
総事業費	5,079	5,883	804	一般財源	5,079	5,883	804
事業費	1,056	2,396	1,340	国県支出金			
職員人件費				地方債			
公債費	4,023	3,487	536	特定財源(都市計画税)			
参考 職員数(人)				特定財源(その他)			
参考 再任用職員数(人)							
4. 事業実施情報							
細事業名	最終処分場の建設委託	施策体系	030202	細事業事業費	1,056		
<実施内容>				節別決算額内訳			
大阪湾広域臨海環境整備センター(通称フェニックス)の事業である広域処分場整備事業のうち、最終処分場等建設事業費に係る川西市の負担にかかる経費を支出した。				委託料			
<埋立処分場の状況>平成16年3月31日現在				1,031			
期計画(尼崎沖 管理型区画分)				負担金、補助及び交付金			
計画量				25			
埋立量							
埋立進捗率							
平成14年度からは、陸上残土の受け入れによる覆土のみの事業。							
期計画(神戸沖 管理型区画分)							
計画量							
埋立量							
埋立進捗率							
平成14年4月より焼却灰・ばいじん処理物等を尼崎基地を経て神戸沖に搬入。							

事業別行政サービス成果表

(単位:千円)

1. 所属課・室	道路管理課	2. 事業名	市道等不法投棄処理事業	決算書頁	320
----------	-------	--------	-------------	------	-----

3. コスト情報							
事業コスト	15年度	14年度	比較	財源	15年度	14年度	比較
総事業費	22,159	23,444	1,285	一般財源	17,089	18,780	1,691
事業費	12,910	9,158	3,752	国県支出金	5,070	4,664	406
職員人件費	9,249	14,286	5,037	地方債			
公債費				特定財源(都市計画税)			
参考 職員数(人)	1	1	0	特定財源(その他)			
再任用職員数(人)	0	1	1				

4. 事業実施情報																							
細事業名	市道等不法投棄処理事業	施策体系	030301																				
<実施内容> 道路等に不法に投棄された廃棄物を、パトロールにより発見した場合、速やかに回収し投棄物を処分したり、未然に不法投棄を防止するためのガードレールを設置した。 回収処分した不法投棄物総量の状況 (単位: kg) <table border="1"> <thead> <tr> <th>項目</th> <th>15年度</th> <th>14年度</th> <th>比較</th> </tr> </thead> <tbody> <tr> <td>一般廃棄物</td> <td>30,250</td> <td>35,980</td> <td>5,730</td> </tr> <tr> <td>産業廃棄物</td> <td>25,350</td> <td>28,480</td> <td>3,130</td> </tr> </tbody> </table> 不法投棄防止対策工事実施状況 (単位: m) <table border="1"> <thead> <tr> <th>項目</th> <th>15年度</th> <th>14年度</th> <th>比較</th> </tr> </thead> <tbody> <tr> <td>ガードレール工事</td> <td>50</td> <td>50</td> <td>0</td> </tr> </tbody> </table>		項目	15年度	14年度	比較	一般廃棄物	30,250	35,980	5,730	産業廃棄物	25,350	28,480	3,130	項目	15年度	14年度	比較	ガードレール工事	50	50	0	細事業事業費	12,910
項目	15年度	14年度	比較																				
一般廃棄物	30,250	35,980	5,730																				
産業廃棄物	25,350	28,480	3,130																				
項目	15年度	14年度	比較																				
ガードレール工事	50	50	0																				
節別決算額内訳																							
賃金		3,960																					
旅費		48																					
需用費		982																					
委託料		7,275																					
工事請負費		640																					
負担金、補助及び交付金		5																					

1. 所属課・室	環境衛生課	2. 事業名	畜犬登録及び猫の引き取り事業	決算書頁	256																			
3. コスト情報																								
事業コスト	15年度	14年度	比較	財源	15年度	14年度	比較																	
総事業費	11,806	12,081	275	一般財源	6,268	6,851	583																	
事業費	2,557	2,419	138	国県支出金																				
職員人件費	9,249	9,662	413	地方債																				
公債費				特定財源(都市計画税)																				
参考 職員数(人)	1	1	0	特定財源(その他)	5,538	5,230	308																	
再任用職員数(人)																								
4. 事業実施情報																								
細事業名	畜犬登録及び猫の引き取り事業	施策体系	030301	細事業事業費	2,557																			
<実施内容> 犬の登録、狂犬病予防注射事務及び市、獣医師会合同による集合注射を実施した。 狂犬病予防注射実施件数 <table border="1"> <thead> <tr> <th></th> <th>15年度</th> <th>14年度</th> <th>比較</th> </tr> </thead> <tbody> <tr> <td>注射実施件数</td> <td>5,914</td> <td>5,767</td> <td>147</td> </tr> </tbody> </table> 犬の登録数 <table border="1"> <thead> <tr> <th></th> <th>15年度</th> <th>14年度</th> <th>比較</th> </tr> </thead> <tbody> <tr> <td>登録数</td> <td>8,218</td> <td>7,855</td> <td>363</td> </tr> <tr> <td>新規登録数</td> <td>762</td> <td>684</td> <td>78</td> </tr> </tbody> </table>			15年度	14年度	比較	注射実施件数	5,914	5,767	147		15年度	14年度	比較	登録数	8,218	7,855	363	新規登録数	762	684	78	節別決算額内訳		
	15年度	14年度	比較																					
注射実施件数	5,914	5,767	147																					
	15年度	14年度	比較																					
登録数	8,218	7,855	363																					
新規登録数	762	684	78																					
		賃金	295																					
		需用費	542																					
		役務費	537																					
		委託料	1,027																					
		使用料及び賃借料	156																					

事業別行政サービス成果表

(単位:千円)

1. 所属課・室	業務課	2. 事業名	し尿収集事業	決算書頁	276
3. コスト情報					

事業コスト	15年度	14年度	比較	財源	15年度	14年度	比較
総事業費	132,391	147,237	14,846	一般財源	113,339	126,388	13,049
事業費	116,122	130,967	14,845	国県支出金	49	22	27
職員人件費				地方債			
公債費	16,269	16,270	1	特定財源(都市計画税)			
職員数(人)				特定財源(その他)	19,003	20,827	1,824
再任用職員数(人)							

4. 事業実施情報

細事業名	し尿収集事業	施策体系	030301	細事業事業費	116,122
------	--------	------	--------	--------	---------

< 実施内容 >

市内のし尿収集は、全部委託で一家庭に月2回定期収集を実施した。また、工事現場等の仮設トイレは、電話等の申し込みを受け随時収集を行った。

収集したし尿を市内にあるし尿中継所に搬入し、中間処理後公共下水道に直放流した。

し尿収集状況

	15年度	14年度	比較
定額 (千円)	3,395.5	3,737.1	341.6
世帯数	1,042	1,061	19
従量 (千円)	815.9	870.6	54.7
件数	2,837	2,964	127

節別決算額内訳	
報酬	2,364
需用費	23,593
委託料	90,165

し尿中継所直放流量

	15年度	14年度	比較
放流量(千円)	124,527.0	140,813.0	16,286.0

(中間処理として約20倍の水で希釈し公共下水道に直放流した。)

事業別行政サービス成果表

(単位:千円)

1. 所属課・室	環境衛生課	2. 事業名	環境衛生推進事業	決算書頁	256		
3. コスト情報							
事業コスト	15年度	14年度	比較	財源	15年度	14年度	比較

総事業費	83,889	70,568	13,321	一般財源	83,722	70,374	13,348
事業費	19,146	17,634	1,512	国県支出金	167	194	27
職員人件費	64,743	52,934	11,809	地方債			
公債費				特定財源(都市計画税)			
職員数(人)	7	5	2	特定財源(その他)			
再任用職員数(人)	0	1	1				

4. 事業実施情報

細事業名	環境衛生対策事業	施策体系	030301	細事業事業費	16,362								
<実施内容>				節別決算額内訳									
<p>感染症予防のため通年、蚊、ハエ、ねずみ等の衛生害虫の駆除作業及び蜂の巣の除去を実施した。</p> <p>蜂の巣の除去件数</p> <table border="1"> <thead> <tr> <th></th> <th>15年度</th> <th>14年度</th> <th>比較</th> </tr> </thead> <tbody> <tr> <td>処理件数</td> <td>273</td> <td>196</td> <td>77</td> </tr> </tbody> </table>					15年度	14年度	比較	処理件数	273	196	77	賃金	6,081
					15年度	14年度	比較						
				処理件数	273	196	77						
				需用費	8,245								
				役務費	247								
備品購入費	1,789												

細事業名	環境衛生管理事業	施策体系	030301	細事業事業費	2,784																								
<実施内容>				節別決算額内訳																									
<p>地区住民の自主的な組織活動を通じて生活環境の健全化を促進し、地域住民と一体となり、健康で明るく住みよい生活環境づくりに寄与することを目的とした川西市環境衛生推進協議会に補助した。</p> <p>環境衛生啓発講演会参加者数 (単位:人)</p> <table border="1"> <thead> <tr> <th></th> <th>15年度</th> <th>14年度</th> <th>比較</th> </tr> </thead> <tbody> <tr> <td>講演会参加者数</td> <td>190</td> <td>145</td> <td>45</td> </tr> </tbody> </table> <p>環境美化や保全の活動として、川西市環境衛生推進協議会の組織活動を通じて、「健康で明るく住みよい生活環境づくり」を築くため、市民の理解と協力により衛生害虫駆除及び美化運動を実践すると共に美化意識の普及啓発活動を行った。</p> <p>空き宅地除草件数</p> <table border="1"> <thead> <tr> <th></th> <th>15年度</th> <th>14年度</th> <th>比較</th> </tr> </thead> <tbody> <tr> <td>通知件数</td> <td>667</td> <td>731</td> <td>64</td> </tr> <tr> <td>処理件数</td> <td>619</td> <td>676</td> <td>57</td> </tr> <tr> <td>未処理件数</td> <td>48</td> <td>55</td> <td>7</td> </tr> </tbody> </table> <p>公衆浴場の設備等改善のため、国民生活金融公庫から公衆浴場施設改善資金を借り入れされた公衆浴場1施設に対して、利子の一部を補助した。</p>					15年度	14年度	比較	講演会参加者数	190	145	45		15年度	14年度	比較	通知件数	667	731	64	処理件数	619	676	57	未処理件数	48	55	7	旅費	28
					15年度	14年度	比較																						
				講演会参加者数	190	145	45																						
					15年度	14年度	比較																						
				通知件数	667	731	64																						
処理件数	619	676	57																										
未処理件数	48	55	7																										
需用費	314																												
役務費	135																												
負担金、補助及び交付金	2,307																												

事業別行政サービス成果表

(単位:千円)

1. 所属課・室	環境衛生課	2. 事業名	市営葬儀運営事業	決算書頁	258		
3. コスト情報							
事業コスト	15年度	14年度	比較	財源	15年度	14年度	比較
総事業費	2,287	47,634	45,347	一般財源	0	39,937	39,937

事業費	2,287	4,362	2,075	国県支出金			
職員人件費	0	43,272	43,272	地方債			
公債費			0	特定財源(都市計画税)			
参考 職員数(人)	0	4	4	特定財源(その他)	2,287	7,697	5,410
参考 再任用職員数(人)	0	1	1				

4. 事業実施情報

細事業名	市営葬儀運営事業	施策体系	030302	細事業事業費	2,287								
<実施内容>				節別決算額内訳									
<p>簡素の中にも尊厳と品位を維持し、広く市民に信頼を得られる市営葬儀を実施していたが、当該事業の役目は終了したとして平成15年9月30日をもって廃止した。</p> <p>市営葬儀実施件数</p> <table border="1"> <tr> <td></td> <td>15年度</td> <td>14年度</td> <td>比較</td> </tr> <tr> <td>葬儀実施件数</td> <td>22</td> <td>79</td> <td>57</td> </tr> </table>					15年度	14年度	比較	葬儀実施件数	22	79	57	賃金	836
					15年度	14年度	比較						
				葬儀実施件数	22	79	57						
需用費	1,319												
役務費	132												

1. 所属課・室	環境衛生課	2. 事業名	斎場管理運営事業	決算書頁	260		
3. コスト情報							
事業コスト	15年度	14年度	比較	財源	15年度	14年度	比較
総事業費	60,267	59,586	681	一般財源	38,615	37,597	1,018
事業費	37,470	40,262	2,792	国県支出金			
職員人件費	22,797	19,324	3,473	地方債			
公債費				特定財源(都市計画税)			
参考 職員数(人)	2	2	0	特定財源(その他)	21,652	21,989	337
参考 再任用職員数(人)	1	0	1				

4. 事業実施情報

細事業名	斎場管理運営事業	施策体系	030302	細事業事業費	37,470																																												
<実施内容>				節別決算額内訳																																													
<p>川西市斎場において人体火葬及び動物火葬・胞衣汚物火葬を実施した。</p> <p>斎場使用状況</p> <table border="1"> <tr> <td></td> <td>15年度</td> <td>14年度</td> <td>比較</td> </tr> <tr> <td>人体(市内)</td> <td>1,040</td> <td>960</td> <td>80</td> </tr> <tr> <td>人体(市外)</td> <td>282</td> <td>283</td> <td>1</td> </tr> <tr> <td>胞衣汚物(市内)</td> <td>676</td> <td>759</td> <td>83</td> </tr> <tr> <td>胞衣汚物(市外)</td> <td>512</td> <td>556</td> <td>44</td> </tr> <tr> <td>動物(有料)</td> <td>1,139</td> <td>1,359</td> <td>220</td> </tr> <tr> <td>動物(無料)</td> <td>817</td> <td>826</td> <td>9</td> </tr> <tr> <td>和室(市内)</td> <td>8</td> <td>11</td> <td>3</td> </tr> <tr> <td>和室(市外)</td> <td>2</td> <td>0</td> <td>2</td> </tr> <tr> <td>式場</td> <td>3</td> <td>7</td> <td>4</td> </tr> <tr> <td>霊安室</td> <td>1</td> <td>10</td> <td>9</td> </tr> </table>					15年度	14年度	比較	人体(市内)	1,040	960	80	人体(市外)	282	283	1	胞衣汚物(市内)	676	759	83	胞衣汚物(市外)	512	556	44	動物(有料)	1,139	1,359	220	動物(無料)	817	826	9	和室(市内)	8	11	3	和室(市外)	2	0	2	式場	3	7	4	霊安室	1	10	9	報酬	13,804
					15年度	14年度	比較																																										
				人体(市内)	1,040	960	80																																										
				人体(市外)	282	283	1																																										
				胞衣汚物(市内)	676	759	83																																										
				胞衣汚物(市外)	512	556	44																																										
				動物(有料)	1,139	1,359	220																																										
				動物(無料)	817	826	9																																										
				和室(市内)	8	11	3																																										
				和室(市外)	2	0	2																																										
式場	3	7	4																																														
霊安室	1	10	9																																														
需用費	19,177																																																
役務費	141																																																
委託料	4,302																																																
使用料及び賃借料	6																																																
負担金、補助及び交付金	20																																																
貸付金	20																																																

事業別行政サービス成果表

(単位:千円)

1. 所属課・室	水と緑の推進課	2. 事業名	公園改良事業	決算書頁	348		
3. コスト情報							
事業コスト	15年度	14年度	比較	財源	15年度	14年度	比較
総事業費	219,752	18,652	201,100	一般財源	10,529	14,315	3,786
事業費	210,503	8,990	201,513	国県支出金			

職員人件費	9,249	9,662	413	地方債			
公債費				特定財源(都市計画税)	7,223	4,337	2,886
職員数(人)	1	1	0	特定財源(その他)	202,000	0	202,000
再任用職員数(人)							
4. 事業実施情報							
細事業名	市内全般公園改良事業			施策体系	030401	細事業事業費	210,503
<実施内容>				節別決算額内訳			
栄根公園バリアフリー工事				入口2箇所段差解消			
水明台第5公園グラウンド改良工事 (排水改良工事)				改良工 L = 577.0m グラウンド仕上げ A = 6,300㎡			
大和第7公園入口改良工事				車止め取り替え			
加茂1丁目公園の用地を購入した。				A = 1,557.89㎡			
下記の公園について、老朽化または危険と思われる遊具等を撤去し、遊具の新設を行った。							
遊具等撤去公園	けやき坂中央公園						
遊具新設公園	平野2丁目緑地、東多田鍵公園、藤ヶ丘第1公園 萩原台第2公園、多田院北公園、緑台公園、汽車公園 清流台第1公園						
需用費							80
工事請負費							7,897
公有財産購入費							202,526

1. 所属課・室	水と緑の推進課	2. 事業名	ダム湖活用推進事業	決算書頁	308		
3. コスト情報							
事業コスト	15年度	14年度	比較	財源	15年度	14年度	比較
総事業費	17,746	19,883	2,137	一般財源	13,681	15,779	2,098
事業費	8,497	10,221	1,724	国県支出金	4,065	4,104	39
職員人件費	9,249	9,662	413	地方債			
公債費				特定財源(都市計画税)			
職員数(人)	1	1	0	特定財源(その他)			
再任用職員数(人)							
4. 事業実施情報							
細事業名	一庫ダム湖周辺施設維持管理事業			施策体系	030401	細事業事業費	8,497
<実施内容>				節別決算額内訳			
一庫ダム湖活用促進連絡協議会の委員会・幹事会及び事業検討部会を開催し、ダム湖及びその周辺の活用の推進に努めた。				需用費			
・実施日:委員会・幹事会(平成16年2月25日(水))				2			
・実施日:事業検討部会(平成16年2月13日(金))				委託料			
国事業の一庫ダム湖活用環境整備事業で整備された国崎せせらぎ地区・龍化渓流地区及び出合なぎさ地区の維持管理について、財団法人一庫ダムレイクリゾートセンターに委託して行った。				8,360			
・川西市負担割合 76%				負担金、補助及び交付金			
(豊能町12%・猪名川町12%、1市2町で負担している。)				135			
・委託業務の内容 = トイレ管理・ごみ収集・除草等							
なお、本年度も県負担による緊急雇用創出事業費(4,065,000円)も委託金に含まれている。							

事業別行政サービス成果表

(単位:千円)

1. 所属課・室	水と緑の推進課	2. 事業名	緑化推進事業	決算書頁	308		
3. コスト情報							
事業コスト	15年度	14年度	比較	財源	15年度	14年度	比較
総事業費	44,784	36,433	8,351	一般財源	42,485	33,928	8,557
事業費	26,286	26,771	485	国県支出金	2,280	847	1,433
職員人件費	18,498	9,662	8,836	地方債			

公債費				特定財源(都市計画税)	0	1,628	1,628
職員数(人)	2	1	1	特定財源(その他)	19	30	11
再任用職員数(人)							

4. 事業実施情報

細事業名	緑化協会支援事業			施策体系	030402	細事業事業費	15,046																								
<実施内容>																															
花時計草花交換等の事業を川西市緑化協会へ委託して行った。また、川西市緑化協会が行う緑化推進の各種事業(剪定、迎春寄せ植え、吊りシノブ等の講習会や学園緑化、家庭緑化、市花りんどう等のコンクール)に対して補助を行った。																															
<table border="1"> <tr> <td colspan="4">緑化協会主催講習会参加者 (単位:人)</td> </tr> <tr> <td></td> <td>15年度</td> <td>14年度</td> <td>比較</td> </tr> <tr> <td>講習会参加者数</td> <td>119</td> <td>138</td> <td>19</td> </tr> <tr> <td colspan="4">緑化協会主催コンクール出展数 (単位:品)</td> </tr> <tr> <td></td> <td>15年度</td> <td>14年度</td> <td>比較</td> </tr> <tr> <td>コンクール出展数</td> <td>137</td> <td>144</td> <td>7</td> </tr> </table>								緑化協会主催講習会参加者 (単位:人)					15年度	14年度	比較	講習会参加者数	119	138	19	緑化協会主催コンクール出展数 (単位:品)					15年度	14年度	比較	コンクール出展数	137	144	7
緑化協会主催講習会参加者 (単位:人)																															
	15年度	14年度	比較																												
講習会参加者数	119	138	19																												
緑化協会主催コンクール出展数 (単位:品)																															
	15年度	14年度	比較																												
コンクール出展数	137	144	7																												
各種緑化推進事業を行う川西市緑化協会の活動を支援するため補助を行った。																															
<table border="1"> <tr> <td colspan="4">緑化協会会員数 (単位:人)</td> </tr> <tr> <td></td> <td>15年度</td> <td>14年度</td> <td>比較</td> </tr> <tr> <td>緑化協会会員数</td> <td>1,469</td> <td>1,789</td> <td>320</td> </tr> </table>								緑化協会会員数 (単位:人)					15年度	14年度	比較	緑化協会会員数	1,469	1,789	320												
緑化協会会員数 (単位:人)																															
	15年度	14年度	比較																												
緑化協会会員数	1,469	1,789	320																												
会員数は、各年度末時点の数																															
会員数減少の要因としては、過去3年間会費未納者の退会事務処理によるものです。																															

細事業名	ダリヤ育成事業			施策体系	030402	細事業事業費	3,479				
<実施内容>											
川西市緑化協会へ委託し、山形県川西町との友好親善の証であるダリヤの育成・普及を図った。 なお、本年度も県負担による緊急雇用創出事業費(2,280,000円)も委託金に含まれている。											
<table border="1"> <tr> <td colspan="2">節別決算額内訳</td> </tr> <tr> <td>委託料</td> <td>3,479</td> </tr> </table>								節別決算額内訳		委託料	3,479
節別決算額内訳											
委託料	3,479										

細事業名	緑のリサイクル事業			施策体系	030402	細事業事業費	7,761						
<実施内容>													
川西市土地開発公社地(旧松山浄水場跡地)を利用して、公園や街路樹等の剪定枝の一部を堆肥化し、資源の再利用を図った。													
<table border="1"> <tr> <td colspan="2">節別決算額内訳</td> </tr> <tr> <td>委託料</td> <td>997</td> </tr> <tr> <td>使用料及び賃借料</td> <td>6,764</td> </tr> </table>								節別決算額内訳		委託料	997	使用料及び賃借料	6,764
節別決算額内訳													
委託料	997												
使用料及び賃借料	6,764												

施策別 行政サービス成果表

番号: 040101 所属(部): まちづくり部
 分野: 快適安全都市 小分野: 都市計画
 施策: 計画的なまちづくりの推進

事業・コスト一覧 コスト合計: 176,836千円

評価指標

4 * 開発行為審査事業				開発審査課
事業費	職員人件費	公債費	合計	
615	64,743	-	65,358	
1 開発行為審査事業				615
5 * 住宅・宅地調整事業				開発指導課
事業費	職員人件費	公債費	合計	
185	36,996	-	37,181	
1 住宅・宅地調整事業				185
2 * 都市計画管理事業				都市計画課
事業費	職員人件費	公債費	合計	
9,554	64,743	-	74,297	
1 都市計画管理事業				9,213
2 地区計画推進事業				341

1. 完了検査の受検率				
平成14年度実績値	平成14年度実績値	平成15年度実績値	平成19年度目標値	
76	76	96.6	75	
指標値の根拠	当該年度完了検査件数 ÷ 当該年度建築確認申請件数			単位 %
備考				

2. 地区計画地区数				
平成14年度実績値	平成14年度実績値	平成15年度実績値	平成19年度目標値	
8	8	10	19	
指標値の根拠	都市計画決定した地区計画の地区数			単位 地区
備考				

施策別 行政サービス成果表

番号: 040202 所属(部): まちづくり部
 分野: 快適安全都市 小分野: 市街地整備
 施策: 空港周辺地域のまちづくりの推進

事業・コスト一覧 コスト合計: 43千円

評価指標

2 * 空港周辺地域整備事業			空港周辺整備課
事業費	職員人件費	公債費	合計
43	-	-	43
1 空港周辺地域整備調査事業			43

1. 移転補償跡地の利用率			
平成14年度 実績値	平成14年度 実績値	平成15年度 実績値	平成19年度 目標値
42	42	42	50
指標値 の根拠	跡地の一時使用面積 ÷ 全跡地面積		単位 %
備考			

施策別 行政サービス成果表

番号: 040204 所属(部): まちづくり部
 分野: 快適安全都市 小分野: 市街地整備
 施策: 計画的な都市整備の推進

事業・コスト一覧 コスト合計: 37,235千円

評価指標

5 * 土地区画整理事業			都市整備課
事業費	職員人件費	公債費	合計
239	36,996	-	37,235
1 栄根2丁目地区土地区画整理事業			47
2 久代1丁目地区土地区画整理事業			62
3 都市農地活用支援事業			130

1. 区画整理事業完了面積			
平成14年度実績値	平成14年度実績値	平成15年度実績値	平成19年度目標値
3.9	3.9	3.9	7.9
指標値の根拠			単位 ha
備考			

施策別 行政サービス成果表

番号: 040301 所属(部): 土木部、まちづくり部
 分野: 快適安全都市 小分野: 交通体系
 施策: 幹線道路の整備

事業・コスト一覧 コスト合計: 907,726千円

評価指標

2 * 街路新設改良事業 道路建設課			
事業費	職員人件費	公債費	合計
123,700	9,249	-	132,949
2 呉服橋本通り線道路改良事業…今辻交差点～市道3号			121,500
3 豊川橋山手線新設改良事業			2,200
3 * 栄町1号線整備事業 駅周辺再開発課			
事業費	職員人件費	公債費	合計
73,864	9,249	-	83,113
3 栄町1号線整備事業			73,864
5 * 小花滝山線街路整備事業 駅周辺再開発課			
事業費	職員人件費	公債費	合計
645,419	46,245	-	691,664
1 小花滝山線街路整備事業			645,419

1. 都市計画道路の整備率			
平成14年度実績値	平成14年度実績値	平成15年度実績値	平成19年度目標値
57.7	57.7	60	64.4
指標値の根拠	整備延長÷路線延長		単位 %
備考			

施策別 行政サービス成果表

番号: 040303 **所属(部):** 土木部
分野: 快適安全都市 **小分野:** 交通体系
施策: 公共交通の充実

事業・コスト一覧 **コスト合計:** 23,414千円

評価指標

8 * 路線バス運行支援事業			交通対策課
事業費	職員人件費	公債費	合計
14,165	9,249	-	23,414
1 路線バス運行支援事業			14,165

1. 病院系統バス乗降客数			
平成14年度 実績値	平成14年度 実績値	平成15年度 実績値	平成19年度 目標値
257,567	257,567	265,924	270,000
指標値 の根拠	能勢電鉄平野駅～多田グリーンハイツ～市立川西病院～能勢電鉄山下駅前～畦野駅～大和団地間のバス運行に係る乗降客数		単人
備考	各年度、10月1日から9月30日までの実績を計上しています。		

施策別 行政サービス成果表

番号: 040304 所属(部): 土木部
 分野: 快適安全都市 小分野: 交通体系
 施策: 駐車・駐輪対策の推進

事業・コスト一覧 コスト合計: 245,939千円

評価指標

3 * 違法駐車等対策事業 交通対策課			
事業費	職員人件費	公債費	合計
30,214	9,249	96,946	136,409
1 違法駐車等対策事業			30,214

4 * 放置自転車対策事業 交通対策課			
事業費	職員人件費	公債費	合計
91,032	18,498	-	109,530
1 放置自転車対策事業			91,032

11. 違法駐車台数			
平成14年度実績値	平成14年度実績値	平成15年度実績値	平成19年度目標値
1,675	1,675	2,768	2,000
指標値の根拠	悪質な駐車や長時間駐車に対する警告ステッカー貼付枚数(違法駐車防止重点区域内)		単位
備考			

12. 自転車駐車場(収容台数)の充足率			
平成14年度実績値	平成14年度実績値	平成15年度実績値	平成19年度目標値
112	112	122	111
指標値の根拠	収容台数 ÷ (実駐車台数 + 放置台数) 市内全域		単位 %
備考			

13. 放置自転車強制移動台数			
平成14年度実績値	平成14年度実績値	平成15年度実績値	平成19年度目標値
3,331	3,331	3,517	3,100
指標値の根拠	放置禁止区域内の自転車・原付の年間移動台数		単位
備考			

14. 市営駐車場利用台数			
平成14年度実績値	平成14年度実績値	平成15年度実績値	平成19年度目標値
171,654	171,654	152,156	170,000
指標値の根拠			単位
備考			

15. 放置自転車・バイク台数			
平成14年度実績値	平成14年度実績値	平成15年度実績値	平成19年度目標値
1,608	1,608	1,521	1,600
指標値の根拠	駅周辺放置自転車台数事態調査における放置自転車・バイク数		単位
備考			

施策別 行政サービス成果表

番号: 040402 所属(部): まちづくり部
 分野: 快適安全都市 小分野: 住宅
 施策: 公的住宅等の供給と適正な管理

事業・コスト一覧 コスト合計: 872,997千円

評価指標

2 * 市営住宅維持管理事業				まちづくり政策課
事業費	職員人件費	公債費	合計	
82,521	27,747	548,601	658,869	
1 市営住宅維持管理事業				77,341
2 市営住宅使用料収納事業				5,180
4 * 住宅供給促進事業				まちづくり政策課
事業費	職員人件費	公債費	合計	
80,665	9,249	-	89,914	
1 特定優良賃貸住宅供給事業				58,844
2 市営住宅出在家団地譲受事業				21,821
2 * 住宅地区改良事業				都市整備課
事業費	職員人件費	公債費	合計	
105,716	18,498	-	124,214	
1 日高住宅地区改良事業				105,548
2 栄町住宅地区改良事業				168

1. 特定優良賃貸住宅入居率			
平成14年度 実績値	平成14年度 実績値	平成15年度 実績値	平成19年度 目標値
81.2	81.2	65.6	85
指標値 の根拠	入居戸数 ÷ 管理戸数		単位 %
備考			

施策別 行政サービス成果表

番号: 040501

所属(部): 総務部、健康福祉部、土木部、消防本部

分野: 快適安全都市

小分野: 防災

施策: 防災体制の確立

事業・コスト一覧 コスト合計: 119,784千円

評価指標

2 * 災害対策事業				防災安全課
事業費	職員人件費	公債費	合計	
8,559	18,498	-	27,057	
1 災害対策事業				8,559
2 * 災害救助事業				福祉推進室
事業費	職員人件費	公債費	合計	
610	-	-	610	
1 災害救助事業				610
2 * 道路等災害復旧事業				道路建設課
事業費	職員人件費	公債費	合計	
1,978	-	-	1,978	
1 道路等災害復旧事業				1,978
3 * 急傾斜地対策事業				道路建設課
事業費	職員人件費	公債費	合計	
9,124	-	-	9,124	
1 急傾斜地対策事業				9,124
2 * 水防事業				下水道普及課
事業費	職員人件費	公債費	合計	
3,697	9,249	218	13,164	
1 水防事業				3,697
5 * 火災予防事業				予防課
事業費	職員人件費	公債費	合計	
3,108	64,743	-	67,851	
1 自主防災組織支援事業				1,609
2 火災予防体制推進事業				1,499

1. 自主防災組織の訓練等回数				
平成14年度実績値	平成14年度実績値	平成15年度実績値	平成19年度目標値	
30	30	47	45	
指標値の根拠				単位 回
備考				

2. リーダー研修会等の参加者数				
平成14年度実績値	平成14年度実績値	平成15年度実績値	平成19年度目標値	
44	44	58	100	
指標値の根拠				単位 人
備考				

施策別 行政サービス成果表

番号: 040502

所属(部): 市民生活部、健康福祉部、まちづくり部

分野: 快適安全都市

小分野: 防災

施策: 震災復興の支援

事業・コスト一覧 コスト合計: 170,195千円

評価指標

2	*	中小企業者災害復興支援事業	産業・労政課		
		事業費	職員人件費	公債費	合計
		39,176	-	-	39,176
1		中小企業者災害復興支援事業	39,176		
3	*	労働者災害復興支援事業	産業・労政課		
		事業費	職員人件費	公債費	合計
		11,230	-	-	11,230
1		労働者災害復興支援事業	11,230		
2		災害援護資金償還事業	福祉推進室		
		事業費	職員人件費	公債費	合計
		100,099	-	-	100,099
1		災害援護資金償還事業	100,099		
8	*	災害援護資金管理事業	福祉推進室		
		事業費	職員人件費	公債費	合計
		985	18,498	-	19,483
1		災害援護資金償還者支援事業	985		
3	*	災害復興支援事業	まちづくり政策課		
		事業費	職員人件費	公債費	合計
		207	-	-	207
1		民間賃貸住宅家賃負担軽減補助事業	207		

1. 災害援護資金償還率			
平成14年度実績値	平成14年度実績値	平成15年度実績値	平成19年度目標値
66	66	72	93
指標値の根拠	償還額 ÷ 貸付額		単位 %
備考			

施策別 行政サービス成果表

番号: 040601

所属(部): 消防本部

分野: 快適安全都市

小分野: 消防・救急

施策: 消防体制の強化

事業・コスト一覧 コスト合計: 1,359,795千円

評価指標

2	消防総務管理事業	総務課		
	事業費	職員人件費	公債費	合計
	26,640	64,743	-	91,383
1	消防総務管理事業	26,640		
2	* 消防団活動推進事業	総務課		
	事業費	職員人件費	公債費	合計
	59,713	9,249	41,173	110,135
1	消防団活動推進事業	56,757		
2	女性消防団活動推進事業	2,956		
2	* 消防団施設整備事業	総務課		
	事業費	職員人件費	公債費	合計
	25,771	-	-	25,771
1	消防団施設等整備事業	25,771		
6	消防施設維持管理事業	総務課		
	事業費	職員人件費	公債費	合計
	40,430	-	44,055	84,485
1	消防庁舎・施設維持管理整備事業	40,430		
3	* 消防活動事業	消防課		
	事業費	職員人件費	公債費	合計
	209,792	795,414	-	1,005,206
1	火災救助出動事業	64,059		
2	消防警備・訓練事業	746		
3	消防設備維持管理事業	144,987		
3	* 消防施設整備事業	消防課		
	事業費	職員人件費	公債費	合計
	13,891	9,249	19,675	42,815
1	消防施設整備事業	13,891		

1. 火災現場への平均到着所要時間				
平成14年度 実績値	平成14年度 実績値	平成15年度 実績値	平成19年度 目標値	
8.7	8.7	5.4	5	
指標値 の根拠				単 分 位
備考				

施策別 行政サービス成果表

番号: 040602 **所属(部):** 消防本部
分野: 快適安全都市 **小分野:** 消防・救急
施策: 救急・救助体制の充実

事業・コスト一覧 **コスト合計:** 358,128千円

評価指標

4 * 救急活動事業			消防課
事業費	職員人件費	公債費	合計
11,338	342,213	4,577	358,128
1 救急出動事業			11,050
2 応急手当普及啓発事業			288

1. 救急出場現場到着時間			
平成14年度 実績値	平成14年度 実績値	平成15年度 実績値	平成19年度 目標値
5.6	5.6	5.3	4.5
指標値 の根拠			単分 位
備考			

2. 普通救命講習の受講率			
平成14年度 実績値	平成14年度 実績値	平成15年度 実績値	平成19年度 目標値
10.5	10.5	12.1	17
指標値 の根拠	修了者数 ÷ 3万人(人口の約20%) × 100		単 位 %
備考			

施策別 行政サービス成果表

番号: 040702

所属(部): 土木部

分野: 快適安全都市

小分野: 交通安全

施策: 交通安全意識の向上

事業・コスト一覧 コスト合計: 36,565千円

評価指標

5 * 交通安全啓発事業				交通対策課
事業費	職員人件費	公債費	合計	
7,168	27,747	-	34,915	
1 交通安全啓発事業				7,168
6 * 交通遺児激励事業				交通対策課
事業費	職員人件費	公債費	合計	
450	-	-	450	
1 交通遺児激励事業				450
10 交通災害共済事業特別会計繰出金				交通対策課
事業費	職員人件費	公債費	合計	
1,200	-	-	1,200	
1 交通災害共済事業特別会計繰出金				1,200

1. 交通災害共済加入率				
平成14年度実績値	平成14年度実績値	平成15年度実績値	平成19年度目標値	
30.5	30.5	30.0	30.0	
指標値の根拠	会員数 ÷ 人口			単位 %
備考				

2. 交通安全教室参加者数				
平成14年度実績値	平成14年度実績値	平成15年度実績値	平成19年度目標値	
8,721	8,721	9,294	9,500	
指標値の根拠	小学校、幼稚園、保育所、うさちゃんクラブ、その他交通安全教育の参加人数			単位 回
備考				

施策別 行政サービス成果表

番号: 040801 所属(部): 総務部、市民生活部
 分野: 快適安全都市 小分野: 防犯
 施策: 防犯意識の向上

事業・コスト一覧 コスト合計: 3,240千円

評価指標

4 * 生活安全事業				防災安全課
事業費	職員人件費	公債費	合計	
2,840	-	-	2,840	
1 生活安全事業				2,840

4 * 市民活動推進事業				市民活動・相談課
事業費	職員人件費	公債費	合計	
400	-	-	400	
2 暴力団追放川西市猪名川町住民大会				400

1. 暴力団追放住民大会協賛団体数				
平成14年度実績値	平成14年度実績値	平成15年度実績値	平成19年度目標値	
57	57	58	57	
指標値の根拠				単 位 団 体
備考				

2. 暴力団追放住民大会参加者数				
平成14年度実績値	平成14年度実績値	平成15年度実績値	平成19年度目標値	
550	550	500	550	
指標値の根拠				単 位 人
備考				

施策別 行政サービス成果表

番号: 040901 所属(部): 市民生活部
 分野: 快適安全都市 小分野: 消費生活
 施策: 安全で安心な消費生活

事業・コスト一覧 コスト合計: 30,831千円

評価指標

2 * 消費生活相談事業 消費生活センター			
事業費	職員人件費	公債費	合計
10,027	9,249	-	19,276
1 消費生活相談事業			10,027
3 * 消費者啓発事業 消費生活センター			
事業費	職員人件費	公債費	合計
2,180	9,249	-	11,429
1 消費者啓発事業			2,180
4 * 計量・表示適正化推進事業 消費生活センター			
事業費	職員人件費	公債費	合計
126	-	-	126
1 計量・表示適正化推進事業			126

1. 消費生活苦情相談解決率			
平成14年度 実績値	平成14年度 実績値	平成15年度 実績値	平成19年度 目標値
96.5	96.5	98.2	97
指標値 の根拠	苦情相談の処理結果のうち、助言、その他 情報提供、あつせんを行った割合		単 位 %
備考	苦情相談の処理結果のうち、助言、その他情報提供、あ つせんを行った割合		

2. 出前講座による啓発人数			
平成14年度 実績値	平成14年度 実績値	平成15年度 実績値	平成19年度 目標値
452	452	731	500
指標値 の根拠			単 位 人
備考	出前講座受講者の延べ人数		

3. 生活クリエーターによる啓発・相談人数			
平成14年度 実績値	平成14年度 実績値	平成15年度 実績値	平成19年度 目標値
1,581	1,581	2,727	2,000
指標値 の根拠			単 位 人
備考			

事業別行政サービス成果表

(単位:千円)

1. 所属課・室	開発審査課	2. 事業名	開発行為審査事業	決算書頁	334														
3. コスト情報																			
事業コスト	15年度	14年度	比較	財源	15年度	14年度	比較												
総事業費	65,358	68,377	3,019	一般財源	56,219	56,131	88												
事業費	615	743	128	国県支出金	6,192	9,236	3,044												
職員人件費	64,743	67,634	2,891	地方債															
公債費				特定財源(都市計画税)															
参考	職員数(人)	7	7	0	特定財源(その他)	2,947	3,010	63											
	再任用職員数(人)																		
4. 事業実施情報																			
細事業名	開発行為審査事業		施策体系	040101	細事業事業費	615													
<p><実施内容></p> <p>開発許可等の事務処理の迅速化及び適正化に努めるとともに、都市計画法等の違反行為に対して是正指導を行った。</p> <p>開発の審査業務に必要なOA機器の使用、開発許可等における問題点の整理のため、兵庫県等との協議や調整並びに研修等に参加した。</p> <p>開発許可及び宅造許可実績 (単位:件)</p> <table border="1" style="width: 100%; border-collapse: collapse;"> <thead> <tr> <th>項目</th> <th>15年度</th> <th>14年度</th> <th>比較</th> </tr> </thead> <tbody> <tr> <td>開発許可</td> <td>13</td> <td>16</td> <td>3</td> </tr> <tr> <td>宅造許可</td> <td>24</td> <td>19</td> <td>5</td> </tr> </tbody> </table>				項目	15年度	14年度	比較	開発許可	13	16	3	宅造許可	24	19	5	節別決算額内訳			
				項目	15年度	14年度	比較												
				開発許可	13	16	3												
				宅造許可	24	19	5												
				旅費		93													
				需用費		213													
				委託料		56													
				使用料及び賃借料		239													
				負担金、補助及び交付金		14													

1. 所属課・室	開発指導課	2. 事業名	住宅・宅地調整事業	決算書頁	334										
3. コスト情報															
事業コスト	15年度	14年度	比較	財源	15年度	14年度	比較								
総事業費	37,181	48,626	11,445	一般財源	37,181	48,626	11,445								
事業費	185	316	131	国県支出金											
職員人件費	36,996	48,310	11,314	地方債											
公債費				特定財源(都市計画税)											
参考	職員数(人)	4	5	1	特定財源(その他)										
	再任用職員数(人)														
4. 事業実施情報															
細事業名	住宅・宅地調整事業		施策体系	040101	細事業事業費	185									
<p><実施内容></p> <p>開発行為等指導要綱を基に、必要な指導・技術基準を定めることにより、開発行為の適正な指導及び誘導に努めるとともに、近隣各市と協議及びまちづくりに関する研修等に参加した。</p> <p>開発行為等指導要綱による協議件数 (単位:件)</p> <table border="1" style="width: 100%; border-collapse: collapse;"> <thead> <tr> <th></th> <th>15年度</th> <th>14年度</th> <th>比較</th> </tr> </thead> <tbody> <tr> <td>事前協議件数</td> <td>72</td> <td>78</td> <td>6</td> </tr> </tbody> </table>					15年度	14年度	比較	事前協議件数	72	78	6	節別決算額内訳			
					15年度	14年度	比較								
				事前協議件数	72	78	6								
				旅費		8									
				需用費		126									
				使用料及び賃借料		51									

事業別行政サービス成果表

(単位:千円)

1. 所属課・室	都市計画課			2. 事業名	都市計画管理事業			決算書頁	332	
3. コスト情報										
事業コスト	15年度	14年度	比較	財源	15年度	14年度	比較			
総事業費	74,297	74,123	174	一般財源	72,500	72,404	96			
事業費	9,554	6,489	3,065	国県支出金	1,139	1,077	62			
職員人件費	64,743	67,634	2,891	地方債						
公債費				特定財源(都市計画税)						
参 考	職員数(人)	7	7	特定財源(その他)	658	642	16			
	再任用職員数(人)									
4. 事業実施情報										
細事業名	都市計画管理事業			施策体系	040101			細事業事業費	9,213	
<実施内容>					節別決算額内訳					
					報酬					433
1. 都市計画基礎調査 都市計画法第6条に基づき都市計画区域に概ね5年を1サイクルとして、都市計画に関する基礎調査として国土交通省令に定める調査を県から市が受託して実施した。 15年度は、特殊建物等状況調査、市街地開発事業等調査を行った。					旅費					188
					需用費					2,530
2. 交通量調査 市内の交差点の交通量調査を実施し、交通量の実態把握に努めるとともに、将来の道路計画やバスの運行の指標となる基礎データを蓄積した。 交通量調査実施地点 小花1丁目(今辻)交差点(定点) 火打1丁目交差点(定点) 多田桜木1丁目交差点 東畦野交差点 石道交差点 久代交差点 西畦野交差点 加茂3丁目交差点 久代1丁目交差点					役務費					6
					委託料					4,709
3. 都市計画支援システムの推進 都市計画支援システムは、地形・建物等の地図情報や用途地域・都市計画道路等の都市計画関連情報をデジタル形式で取得し、パソコン上で重ね合わせ表示し、容易に都市計画情報の検索・解析・更新及び地図の縮小・拡大ができ、効率的な都市計画業務の運用が図れる。 15年度は主に、都市計画基礎調査データの入力を行った。					使用料及び賃借料					926
					負担金、補助及び交付金					421
4. 都市計画関連業務 秩序ある市街地を形成するため、用途地域をはじめとする都市計画情報を提供して都市計画業務を推進するとともに、将来のまちづくりの課題に対して調査を行った。 15年度の都市計画審議会は、3回開催し、区域・区分の変更、都市計画区域マスタープランの決定、多田院北地区・多田院南地区地区計画の決定、生産緑地地区の変更等を審議した。										
細事業名	地区計画推進事業			施策体系	040101			細事業事業費	341	
<実施内容>					節別決算額内訳					
					旅費					68
地区計画等の推進方策の研究を行うとともに、建築協定が切れる大型開発団地等の地区の住民に対して良好な住環境を維持して行く為に、県のアドバイザー派遣制度を活用したり、地区計画制度を説明する「まちづくり説明会」を実施した。					需用費					48
					役務費					160
説明会及び地区計画決定状況					負担金、補助及び交付金					65
まちづくり説明会 大和東1丁目地区 3回、清和台地区 1回										

事業別行政サービス成果表

(単位:千円)

1. 所属課・室		都市計画課			2. 事業名		都市景観形成事業			決算書頁	332								
3. コスト情報																			
事業コスト	15年度	14年度	比較	財源	15年度	14年度	比較												
総事業費	9,487	9,838	351	一般財源	9,487	9,838	351												
事業費	238	176	62	国県支出金															
職員人件費	9,249	9,662	413	地方債															
公債費				特定財源(都市計画税)															
参 考	職員数(人)	1	1	0	特定財源(その他)														
	再任用職員数(人)																		
4. 事業実施情報																			
細事業名		都市景観形成事業			施策体系		040102	細事業事業費		238									
<実施内容>								節別決算額内訳											
<p>川西市が持つ恵まれた自然や歴史と、美しい街並みを保全、育成、創造し、魅力ある都市景観の形成を図ることによって市民が深い愛着を持って快適に暮らせるまちづくりを進めるために、大規模建築物等について川西市都市景観形成条例に基づき指導した。</p> <table border="1" style="margin-left: 20px;"> <thead> <tr> <th></th> <th>15年度</th> <th>14年度</th> <th>比較</th> </tr> </thead> <tbody> <tr> <td>景観条例届出件数</td> <td>19</td> <td>18</td> <td>1</td> </tr> </tbody> </table>									15年度	14年度	比較	景観条例届出件数	19	18	1	報酬			33
									15年度	14年度	比較								
								景観条例届出件数	19	18	1								
								報償費			30								
								旅費			7								
								需用費			27								
								使用料及び賃借料			15								
								負担金、補助及び交付金			126								

1. 所属課・室		駅周辺再開発課			2. 事業名		再開発ビル管理法人支援事業			決算書頁	344
3. コスト情報											
事業コスト	15年度	14年度	比較	財源	15年度	14年度	比較				
総事業費	861,600	863,000	1,400	一般財源	0	0	0				
事業費	861,600	863,000	1,400	国県支出金							
職員人件費				地方債							
公債費				特定財源(都市計画税)							
参 考	職員数(人)				特定財源(その他)	861,600	863,000	1,400			
	再任用職員数(人)										
4. 事業実施情報											
細事業名		再開発ビル管理法人支援事業			施策体系		040201	細事業事業費		861,600	
<実施内容>								節別決算額内訳			
<p>株式会社パルティ川西に対し貸付を行った。</p>								貸付金			861,600

事業別行政サービス成果表

(単位:千円)

1. 所属課・室	中央北地区整備室	2. 事業名	中央北地区整備事業	決算書頁	334		
3. コスト情報							
事業コスト	15年度	14年度	比較	財源	15年度	14年度	比較
総事業費	1,365,584	721,695	643,889	一般財源	1,365,584	721,695	643,889
事業費	1,310,090	683,047	627,043	国県支出金			0
職員人件費	55,494	38,648	16,846	地方債			
公債費				特定財源(都市計画税)			
参考	職員数(人)	6	4	2	特定財源(その他)		0
	再任用職員数(人)						
4. 事業実施情報							
細事業名	中央北地区整備事業	施策体系	040201	細事業事業費	1,310,090		
<実施内容> 地元(準備組合)からの「まちづくり提案」をいただき、このまちづくり提案に関するパブリックコメントを実施し、事業推進を図るとともに、火打前処理場閉鎖のために、皮革工場等への工場閉鎖に向けた補償額を算定する物件調査を実施した。 また、事業区域内の土地を借り上げ、暫定的にゲートボール場・多目的広場を開設して、延べ8,923人が利用した。				節別決算額内訳			
				旅費	495		
				需用費	396		
				役務費	36		
				委託料	103,006		
				使用料及び賃借料	37,062		
				負担金、補助及び交付金	537		
				繰出金	1,168,558		

1. 所属課・室	駅周辺再開発課	2. 事業名	川西中央E地区優良建築物整備事業	決算書頁	336		
3. コスト情報							
事業コスト	15年度	14年度	比較	財源	15年度	14年度	比較
総事業費	138,379	58,365	80,014	一般財源	65,546	22,025	43,521
事業費	129,130	48,703	80,427	国県支出金	51,160	11,340	39,820
職員人件費	9,249	9,662	413	地方債			
公債費				特定財源(都市計画税)	21,673	0	21,673
参考	職員数(人)	1	1	0	特定財源(その他)	0	25,000
	再任用職員数(人)						
4. 事業実施情報							
細事業名	川西中央E地区優良建築物等整備事業	施策体系	040201	細事業事業費	129,130		
<実施内容> 老朽化し閉鎖された市場(中央町 - 阪急ショッピング)があり、防災上問題となっていたので、それを解決するために、当該整備事業に要する費用の一部を補助することにより、土地の利用の共同化又は高度化と合わせてオープンスペースを備えた優良建築物の建築促進、都市環境の整備及び防災機能の向上を図った。(平成14年度～16年度事業)				節別決算額内訳			
				旅費	93		
				需用費	145		
				使用料及び賃借料	188		
				公有財産購入費	26,784		
				負担金、補助及び交付金	101,920		

事業別行政サービス成果表

(単位:千円)

1. 所属課・室		空港周辺整備課		2. 事業名		空港周辺地域整備事業		決算書頁	354	
3. コスト情報										
事業コスト		15年度	14年度	比較	財源	15年度	14年度	比較		
総事業費		43	131	88	一般財源	43	131	88		
事業費		43	131	88	国県支出金					
職員人件費					地方債					
公債費					特定財源(都市計画税)					
参考	職員数(人)				特定財源(その他)					
	再任用職員数(人)									
4. 事業実施情報										
細事業名		空港周辺地域整備調査事業			施策体系	040202	細事業事業費		43	
<実施内容> 移転跡地の有効活用などの方策について検討した。						節別決算額内訳				
						旅費				10
						需用費				33

1. 所属課・室		高速道路課		2. 事業名		第2名神周辺対策事業		決算書頁	338	
3. コスト情報										
事業コスト		15年度	14年度	比較	財源	15年度	14年度	比較		
総事業費		39,194	39,020	174	一般財源	39,194	39,020	174		
事業費		2,198	372	1,826	国県支出金					
職員人件費		36,996	38,648	1,652	地方債					
公債費					特定財源(都市計画税)					
参考	職員数(人)	4	4	0	特定財源(その他)					
	再任用職員数(人)									
4. 事業実施情報										
細事業名		第2名神周辺対策事業			施策体系	040203	細事業事業費		2,198	
<実施内容> 第2名神本線及び県道インター線の設計にあたり、地元対策協議会並びに地元自治会の窓口として調整を行った。 周辺整備の一環として、石道地区の道路改良に係る路線測量業務を行った。 協議会開催及び地元説明会の回数						節別決算額内訳				
						旅費				137
						需用費				53
						委託費				1,837
						使用料及び賃借料				41
						負担金、補助及び交付金				130

事業別行政サービス成果表

(単位:千円)

1. 所属課・室	都市整備課	2. 事業名	土地区画整理事業	決算書頁	344		
3. コスト情報							
事業コスト	15年度	14年度	比較	財源	15年度	14年度	比較
総事業費	37,235	43,939	6,704	一般財源	37,235	41,276	4,041
事業費	239	5,291	5,052	国県支出金			
職員人件費	36,996	38,648	1,652	地方債			
公債費				特定財源(都市計画税)		2,663	2,663
参 考 職員数(人)	4	4	0	特定財源(その他)			
再任用職員数(人)							
4. 事業実施情報							
細事業名	栄根2丁目地区土地区画整理事業	施策体系	040204	細事業事業費	47		
<p><実施内容></p> <p>栄根2丁目地区の3.9ヘクタ-ルについて、土地区画整理組合の設立に向け、暫定換地案を修正し、個別意向調査(面談)を行い権利者集会において役員の追加選任を行うとともに引き続き事業啓発を行った。</p>				節別決算額内訳			
				旅費	37		
				需用費	10		
細事業名	久代1丁目地区土地区画整理事業	施策体系	040204	細事業事業費	62		
<p><実施内容></p> <p>土地区画整理組合への技術支援を行い、平成15年12月19日換地計画を認可し、翌年1月6日に換地処分公告を行った。</p> <p>これにより、従前地の権利が全て換地に移行した。</p>				節別決算額内訳			
				旅費	7		
				需用費	43		
				使用料及び賃借料	12		
細事業名	都市農地活用支援事業	施策体系	040204	細事業事業費	130		
<p><実施内容></p> <p>土地区画整理事業に必要な調査事務を行った。</p>				節別決算額内訳			
				旅費	55		
				需用費	9		
				負担金、補助及び交付金	66		

事業別行政サービス成果表

(単位:千円)

1. 所属課・室	道路建設課	2. 事業名	街路新設改良事業	決算書頁	338		
3. コスト情報							
事業コスト	15年度	14年度	比較	財源	15年度 14年度 比較		
総事業費	132,949	164,982	32,033	一般財源	13,573 9,812 3,761		
事業費	123,700	155,320	31,620	国県支出金			
職員人件費	9,249	9,662	413	地方債	116,200 150,000 33,800		
公債費				特定財源(都市計画税)	3,176 170 3,006		
参考	職員数(人)	1	1	0	特定財源(その他)	0 5,000 5,000	
	再任用職員数(人)						
4. 事業実施情報							
細事業名	呉服橋本通り線道路改良事業		施策体系	040301	細事業事業費	121,500	
<実施内容> 川西市の東西交通問題の解消と都市基盤整備を図るため、事業主体である県に以下のとおり負担金を支出した。 用地買収と用地測量 補助事業 $465,000 \text{千円} \times 1/4 = 116,250 \text{千円}$ (市負担率1/4) 単独事業 $10,500 \text{千円} \times 1/2 = 5,250 \text{千円}$ (市負担率1/2)				節別決算額内訳			
				負担金、補助及び交付金		121,500	
細事業名	豊川橋山手線新設改良事業		施策体系	040301	細事業事業費	2,200	
<実施内容> 川西市の東西交通問題の解消と、絹延橋架け替えに伴う取付道路の整備を図るため、事業主体である県に以下のとおり負担金を支出した。 用地測量、物件調査 単独事業 $4,400 \text{千円} \times 1/2 = 2,200 \text{千円}$ (市負担率1/2)				節別決算額内訳			
				負担金、補助及び交付金		2,200	

1. 所属課・室	駅周辺再開発課	2. 事業名	栄町1号線整備事業	決算書頁	344		
3. コスト情報							
事業コスト	15年度	14年度	比較	財源	15年度 14年度 比較		
総事業費	83,113	68,326	14,787	一般財源	10,010 50,817 40,807		
事業費	73,864	58,664	15,200	国県支出金	19,900 17,000 2,900		
職員人件費	9,249	9,662	413	地方債	52,600 0 52,600		
公債費				特定財源(都市計画税)	603 509 94		
参考	職員数(人)	1	1	0	特定財源(その他)		
	再任用職員数(人)						
4. 事業実施情報							
細事業名	栄町1号線整備事業		施策体系	040301	細事業事業費	73,864	
<実施内容> 栄町1号線区間(延長40m、幅員12~15m)の用地買収を行い道路整備を完了した。				節別決算額内訳			
				旅費		12	
				需用費		93	
				役務費		42	
				委託料		420	
				使用料及び賃借料		50	
				工事請負費		14,700	
				公有財産購入費		33,837	
				補償、補填及び賠償金		24,710	

事業別行政サービス成果表

(単位:千円)

1. 所属課・室	駅周辺再開発課	2. 事業名	小花滝山線街路整備事業	決算書頁	340			
3. コスト情報								
事業コスト	15年度	14年度	比較	財源	15年度	14年度	比較	
総事業費	691,664	830,040	138,376	一般財源	56,999	104,027	47,028	
事業費	645,419	791,392	145,973	国県支出金	304,335	364,715	60,380	
職員人件費	46,245	38,648	7,597	地方債	304,335	345,665	41,330	
公債費				特定財源(都市計画税)	25,995	12,633	13,362	
参考	職員数(人)	5	4	1	特定財源(その他)	0	3,000	3,000
	再任用職員数(人)							
4. 事業実施情報								
細事業名	小花滝山線街路整備事業		施策体系	040301	細事業事業費	645,419		
<実施内容> 川西能勢口駅東地区再開発区域北側から市役所前交差点までの小花滝山線の街路事業(延長320m、幅員16m)であり、用地買収を行った。 また、川西中央商店街部分の道路拡幅に伴う整備費用を川西能勢口振興開発株式会社に負担した。				節別決算額内訳				
				賃金			1,330	
				旅費			338	
				需用費			2,135	
				役務費			168	
				委託料			2,357	
				使用料及び賃借料			457	
				工事請負費			1,256	
				公有財産購入費			122,805	
				負担金、補助及び交付金			13,950	
				補償、補填及び賠償金			500,623	

1. 所属課・室	道路建設課	2. 事業名	側溝新設事業	決算書頁	326														
3. コスト情報																			
事業コスト	15年度	14年度	比較	財源	15年度	14年度	比較												
総事業費	39,595	78,433	38,838	一般財源	37,057	15,433	21,624												
事業費	30,346	68,771	38,425	国県支出金															
職員人件費	9,249	9,662	413	地方債															
公債費				特定財源(都市計画税)															
参考	職員数(人)	1	1	0	特定財源(その他)	2,538	63,000	60,462											
	再任用職員数(人)																		
4. 事業実施情報																			
細事業名	側溝新設事業		施策体系	040302	細事業事業費	30,346													
<実施内容> 側溝新設工事を10件実施した。 測量・工事実施状況 (単位:件) <table border="1" style="width: 100%; border-collapse: collapse; margin: 10px 0;"> <tr> <th>項目</th> <th>15年度</th> <th>14年度</th> <th>比較</th> </tr> <tr> <td>測量調査</td> <td>0</td> <td>2</td> <td>2</td> </tr> <tr> <td>側溝新設工事</td> <td>10</td> <td>14</td> <td>4</td> </tr> </table> 工事 東畦野1丁目、加茂4丁目、加茂3丁目、鼓が滝1丁目(2件) 中央町、滝山町(2件)、南花屋敷3丁目、平野3丁目				項目	15年度	14年度	比較	測量調査	0	2	2	側溝新設工事	10	14	4	節別決算額内訳			
				項目	15年度	14年度	比較												
				測量調査	0	2	2												
				側溝新設工事	10	14	4												
				工事請負費			30,346												

事業別行政サービス成果表

(単位:千円)

1. 所属課・室	道路建設課			2. 事業名	道路改良事業			決算書頁	328	
3. コスト情報										
事業コスト	15年度	14年度	比較	財源	15年度	14年度	比較			
総事業費	126,193	95,059	31,134	一般財源	117,419	84,059	33,360			
事業費	79,948	37,087	42,861	国県支出金	8,774	0	8,774			
職員人件費	46,245	57,972	11,727	地方債						
公債費				特定財源(都市計画税)						
職員数(人)	5	6	1	特定財源(その他)	0	11,000	11,000			
再任用職員数(人)										
4. 事業実施情報										
細事業名	市道15号道路改良事業			施策体系	040302			細事業事業費	3,958	
<実施内容>	(小戸3)			道路幅員が狭く危険であり、拡幅をするための用地買収に必要な用地、路線測量及び、物件調査を実施した。 用地、路線測量 1.0式 物件調査 4棟					節別決算額内訳	
									需用費	
				役務費			42			
				委託料			3,906			
細事業名										
市道769号道路改良事業				施策体系	040302			細事業事業費	2,216	
<実施内容>	(南花屋敷4)			宝塚市と両市にまたがる道路改良工事の、道路詳細設計、用地測量、及び、物件調査の負担金を、事業主体である宝塚市に支出した。 業務委託費 4,141,200円 事務費 4,141,200円 × 7% = 289,884円 合計 4,431,084円 負担率 1/2 4,431,084 × 1/2 = 2,215,542円					節別決算額内訳	
									負担金、補助及び交付金	
細事業名										
道路改良管理事業				施策体系	040302			細事業事業費	1,747	
<実施内容>	道路改良事業等に係る必要事務経費を支出した。			旅費 48 需用費 419 役務費 16 委託料 465 使用料及び賃借料 105 備品購入費 694					節別決算額内訳	
									旅費	
				需用費			419			
				役務費			16			
				委託料			465			
				使用料及び賃借料			105			
				備品購入費			694			
細事業名										
市道1号道路改良整備事業				施策体系	040302			細事業事業費	11,178	
<実施内容>	(久代5外)			道路改良工事に伴い、地質、測量、及び設計業務委託を行った。 委託延長 L = 1,900m					節別決算額内訳	
									需用費	
				委託料			11,025			
				使用料及び賃借料			35			

細事業名	市道51号道路改良事業	施策体系	040302	細事業事業費	22,466
<実施内容>	(見野2)	当該道路は、幅員が狭いうえに交通量が多く歩行者及び、車両の通行に支障をきたしており、安全確保のため工事を実施した。			節別決算額内訳
施工延長	L = 27.6m				需用費
用地面積	A = 146.01㎡	役務費	42		
		委託料	160		
		工事請負費	2,801		
		公有財産購入費	19,273		
		補償、補填及び賠償費	175		
細事業名	市道377号平野駅前口 - タリ - 道路改良事業	施策体系	040302	細事業事業費	6,615
<実施内容>	(平野3)	平野駅から平野口 - タリ - へのアクセス通路としての歩道内に、身障者用誘導ブロックを設置し、スロープ部分に透水性舗装を行うことにより、身障者の誘導及び、滑り止め防止を図り、歩行者への通行の安全を確保する工事を実施した。			節別決算額内訳
誘導ブロック設置工	A = 70㎡				工事請負費
透水性舗装	A = 229㎡				
細事業名	市道1310号道路改良事業	施策体系	040302	細事業事業費	20,008
<実施内容>	(中央町)	道路幅員が狭く危険であるため、拡幅用地を土地開発基金より買い取り後に工事を実施した。			節別決算額内訳
施工延長	L = 28.4m				工事請負費
用地面積	A = 94.49㎡	公有財産購入費	17,068		
細事業名	市道97号外道路改良事業	施策体系	040302	細事業事業費	9,765
<実施内容>	(加茂1)	加茂1丁目地内において発生した、道路の擁壁崩壊箇所及び、隣接する危険箇所を土留擁壁及び、擁壁補強の改良工事を行い、隣接家屋の安全及び、市道の通行安全を図る工事を実施した。また、隣接する家屋の事前調査を行った。			節別決算額内訳
施工延長	L = 38.42m				委託料
家屋事前調査	3棟	工事請負費	9,240		
細事業名	市道282号道路改良事業	施策体系	040302	細事業事業費	1,995
<実施内容>	(赤松)	市道282号道路改良事業に伴い、用地測量を実施した。			節別決算額内訳
用地測量	A = 5,000㎡				委託料
用地測量(公共用地確定協議)	A = 6,000㎡				

事業別行政サービス成果表

(単位:千円)

1. 所属課・室	道路管理課			2. 事業名	道路管理事業			決算書頁	318																																											
3. コスト情報																																																				
事業コスト	15年度	14年度	比較	財源	15年度	14年度	比較																																													
総事業費	90,792	57,288	33,504	一般財源	79,056	45,899	33,157																																													
事業費	26,049	8,978	17,071	国県支出金	9,631		9,631																																													
職員人件費	64,743	48,310	16,433	地方債																																																
公債費				特定財源(都市計画税)																																																
参考	職員数(人)	7	5	2	特定財源(その他)	2,105	11,389	9,284																																												
	再任用職員数(人)																																																			
4. 事業実施情報																																																				
細事業名	道路管理事業			施策体系	040302			細事業事業費	26,049																																											
<p><実施内容></p> <p>平成15年度は道路パトロール等による管理整備を図りながら適正な道路管理に努めた。</p> <p>また、屋外広告物の許可、不法看板の撤去を実施し、美観風致の維持に努めた。</p> <p>市道認定・屋外広告物許可状況 (単位:m、件)</p> <table border="1" style="width: 100%; border-collapse: collapse;"> <thead> <tr> <th>項目</th> <th>15年度</th> <th>14年度</th> <th>比較</th> </tr> </thead> <tbody> <tr> <td>認定道路実延長</td> <td>466,081</td> <td>455,508</td> <td>10,573</td> </tr> <tr> <td>屋外広告物許可件数</td> <td>104</td> <td>98</td> <td>6</td> </tr> </tbody> </table> <p><実施内容></p> <p>認定路線の道路台帳整備と境界復元作業を行った。</p> <p>各年度道路台帳整備更新区間 (単位:m)</p> <table border="1" style="width: 100%; border-collapse: collapse;"> <thead> <tr> <th>項目</th> <th>15年度</th> <th>14年度</th> <th>比較</th> </tr> </thead> <tbody> <tr> <td>年度内整備延長</td> <td>10,573</td> <td>0</td> <td>10,573</td> </tr> </tbody> </table> <p><実施内容></p> <p>道路管理者として占用等の工事を調整することにより、安全かつ快適な道路の運行確保に努めた。</p> <p>占用等にかかる調整件数 (単位:件)</p> <table border="1" style="width: 100%; border-collapse: collapse;"> <thead> <tr> <th>項目</th> <th>15年度</th> <th>14年度</th> <th>比較</th> </tr> </thead> <tbody> <tr> <td>占用掘削件数</td> <td>1,239</td> <td>1,326</td> <td>87</td> </tr> <tr> <td>24条、工事件数</td> <td>114</td> <td>114</td> <td>0</td> </tr> </tbody> </table> <p>24条とは、道路法第24条で道路管理者以外の者の行う工事のことである。</p> <p><実施内容></p> <p>市道化、建築、開発に伴う寄付、未登記道路敷の測量分筆、所有権移転の処理を実施した。</p> <p>寄付処理件数 (単位:筆)</p> <table border="1" style="width: 100%; border-collapse: collapse;"> <thead> <tr> <th>項目</th> <th>15年度</th> <th>14年度</th> <th>比較</th> </tr> </thead> <tbody> <tr> <td>処理筆数</td> <td>107</td> <td>65</td> <td>42</td> </tr> </tbody> </table>				項目	15年度	14年度	比較	認定道路実延長	466,081	455,508	10,573	屋外広告物許可件数	104	98	6	項目	15年度	14年度	比較	年度内整備延長	10,573	0	10,573	項目	15年度	14年度	比較	占用掘削件数	1,239	1,326	87	24条、工事件数	114	114	0	項目	15年度	14年度	比較	処理筆数	107	65	42	節別決算額内訳								
				項目	15年度	14年度	比較																																													
				認定道路実延長	466,081	455,508	10,573																																													
				屋外広告物許可件数	104	98	6																																													
				項目	15年度	14年度	比較																																													
				年度内整備延長	10,573	0	10,573																																													
				項目	15年度	14年度	比較																																													
				占用掘削件数	1,239	1,326	87																																													
				24条、工事件数	114	114	0																																													
				項目	15年度	14年度	比較																																													
処理筆数	107	65	42																																																	
					報酬				3,490																																											
					賃金				1,191																																											
					旅費				66																																											
					需用費				5,133																																											
					役務費				1,730																																											
					委託料				3,057																																											
					使用料及び賃借料				5,889																																											
					備品購入費				1,683																																											
					負担金、補助及び交付金				3,810																																											

事業別行政サービス成果表

(単位:千円)

1. 所属課・室	道路管理課			2. 事業名	道路維持補修事業			決算書頁	322																			
3. コスト情報																												
事業コスト	15年度	14年度	比較	財源	15年度	14年度	比較																					
総事業費	2,625,802	2,668,681	42,879	一般財源	2,045,492	1,857,260	188,232																					
事業費	198,020	151,168	46,852	国県支出金																								
職員人件費	83,241	86,958	3,717	地方債																								
公債費	2,344,541	2,430,555	86,014	特定財源(都市計画税)	580,310	811,421	231,111																					
参考	職員数(人)	9	9	0	特定財源(その他)																							
	再任用職員数(人)																											
4. 事業実施情報																												
細事業名	道路維持補修事業			施策体系	040302			細事業事業費	172,039																			
<p><実施内容></p> <p>道路管理物を維持するため、資材の購入や道路の清掃・浚渫、道路補修や維持管理工事を実施した。</p> <p>道路維持補修工事実施状況 (単位:件)</p> <table border="1" style="width: 100%; border-collapse: collapse;"> <thead> <tr> <th>項目</th> <th>15年度</th> <th>14年度</th> <th>比較</th> </tr> </thead> <tbody> <tr> <td>道路修繕</td> <td style="text-align: center;">337</td> <td style="text-align: center;">330</td> <td style="text-align: center;">7</td> </tr> <tr> <td>道路清掃・浚渫</td> <td style="text-align: center;">29</td> <td style="text-align: center;">27</td> <td style="text-align: center;">2</td> </tr> <tr> <td>道路維持工事</td> <td style="text-align: center;">12</td> <td style="text-align: center;">35</td> <td style="text-align: center;">23</td> </tr> </tbody> </table>				項目	15年度	14年度	比較	道路修繕	337	330	7	道路清掃・浚渫	29	27	2	道路維持工事	12	35	23	節別決算額内訳								
				項目	15年度	14年度	比較																					
				道路修繕	337	330	7																					
				道路清掃・浚渫	29	27	2																					
				道路維持工事	12	35	23																					
									報酬	2,909																		
									賃金	5,561																		
									需用費	76,519																		
									委託料	48,928																		
									工事請負費	32,165																		
					原材料費	4,367																						
					補償、補填及び賠償金	1,590																						
<table border="1" style="width: 100%; border-collapse: collapse;"> <thead> <tr> <th>項目</th> <th>15年度</th> <th>14年度</th> <th>比較</th> </tr> </thead> <tbody> <tr> <td>舗装事業</td> <td style="text-align: center;">11</td> <td style="text-align: center;">8</td> <td style="text-align: center;">3</td> </tr> <tr> <td></td> <td style="text-align: center;">3,989</td> <td style="text-align: center;">6,193</td> <td style="text-align: center;">2,204</td> </tr> </tbody> </table>										項目	15年度	14年度	比較	舗装事業	11	8	3		3,989	6,193	2,204							
項目	15年度	14年度	比較																									
舗装事業	11	8	3																									
	3,989	6,193	2,204																									
細事業名	市内全般舗装事業			施策体系	040302			細事業事業費	25,981																			
<p><実施内容></p> <p>市内の老朽化した舗装を年次的に舗装の打替え工事を11路線で実施した。</p> <p>市内全般舗装事業 (単位:件、m²)</p>				節別決算額内訳																								
									工事請負費	25,981																		

事業別行政サービス成果表

(単位:千円)

1. 所属課・室	道路管理課	2. 事業名	私道舗装助成事業	決算書頁	326		
3. コスト情報							
事業コスト	15年度	14年度	比較	財源	15年度	14年度	比較
総事業費	5,947	0	5,947	一般財源	5,947	0	5,947
事業費	5,947	0	5,947	国県支出金			
職員人件費				地方債			
公債費				特定財源(都市計画税)			
参考	職員数(人)			特定財源(その他)			
	再任用職員数(人)						
4. 事業実施情報							
細事業名	私道舗装助成事業		施策体系	040302	細事業事業費	5,947	
<実施内容> 私道の舗装助成制度の施工は6件でありました。				節別決算額内訳			
				負担金、補助及び交付金			
助成状況 (単位:件、m)							
	項目	15年度	14年度	比較			
	助成件数	6	0	6			
	助成延長	290	0	290.00			

1. 所属課・室	道路管理課	2. 事業名	橋りょう維持補修事業	決算書頁	330		
3. コスト情報							
事業コスト	15年度	14年度	比較	財源	15年度	14年度	比較
総事業費	81,668	142,221	60,553	一般財源	75,618	118,921	43,303
事業費	30,338	90,029	59,691	国県支出金	6,050	23,300	17,250
職員人件費	9,249	9,662	413	地方債			
公債費	42,081	42,530	449	特定財源(都市計画税)			
参考	職員数(人)	1	1	0	特定財源(その他)		
	再任用職員数(人)						
4. 事業実施情報							
細事業名	橋りょう維持補修事業		施策体系	040302	細事業事業費	30,338	
<実施内容> ・ 桃源橋・中大野橋はく落防止工事 一式 ・ 桃源橋・中大野橋設計業務 一式 ・ 能勢電鉄妙見線畦野第2跨線橋調査業務 一式 ・ 黒川仮橋修繕工事 一式				節別決算額内訳			
				需用費			
				委託料	3,585		
				使用料及び賃借料	102		
				工事請負費	24,812		

事業別行政サービス成果表

(単位:千円)

1. 所属課・室		道路管理課		2. 事業名		狭あい道路整備事業		決算書頁		326																	
3. コスト情報																											
事業コスト		15年度	14年度	比較	財源		15年度	14年度	比較																		
総事業費		12,077	12,086	9	一般財源		12,077	12,086	9																		
事業費		2,828	2,424	404	国県支出金																						
職員人件費		9,249	9,662	413	地方債																						
公債費					特定財源(都市計画税)																						
参考	職員数(人)		1	1	特定財源(その他)																						
	再任用職員数(人)																										
4. 事業実施情報																											
細事業名		狭あい道路整備事業			施策体系		040302		細事業事業費		2,828																
<実施内容> 建築基準法第42条に該当する中心後退の必要な場合に、土地の寄付を条件として測量・分筆し、整備工事を行った。							節別決算額内訳																				
							委託料					137															
		工事請負費					2,691																				
<p>狭あい道路整備状況 (単位:件、m²)</p> <table border="1" style="width: 100%; border-collapse: collapse;"> <thead> <tr> <th>項目</th> <th>15年度</th> <th>14年度</th> <th>比較</th> </tr> </thead> <tbody> <tr> <td>測量件数</td> <td>1</td> <td>1</td> <td>0</td> </tr> <tr> <td>工事件数</td> <td>2</td> <td>1</td> <td>1</td> </tr> <tr> <td>寄付面積</td> <td>30.34</td> <td>17.95</td> <td>12</td> </tr> </tbody> </table>												項目	15年度	14年度	比較	測量件数	1	1	0	工事件数	2	1	1	寄付面積	30.34	17.95	12
項目	15年度	14年度	比較																								
測量件数	1	1	0																								
工事件数	2	1	1																								
寄付面積	30.34	17.95	12																								

1. 所属課・室		道路管理課		2. 事業名		市道化対策事業		決算書頁		328	
3. コスト情報											
事業コスト		15年度	14年度	比較	財源		15年度	14年度	比較		
総事業費		914	31,147	30,233	一般財源		914	31,147	30,233		
事業費		914	11,823	10,909	国県支出金						
職員人件費		0	19,324	19,324	地方債						
公債費					特定財源(都市計画税)						
参考	職員数(人)		0	2	特定財源(その他)						
	再任用職員数(人)										
4. 事業実施情報											
細事業名		市道化対策事業			施策体系		040302		細事業事業費		914
<実施内容> 私道の市道化対策事業として、鼓が滝2,3丁目地内、東畦野山手2丁目地内の台帳作成測量調査委託を行った。							節別決算額内訳				
							委託料				
測量面積		A = 22,560m ²									
測量延長		L = 1,128m									

事業別行政サービス成果表

(単位:千円)

1. 所属課・室	交通対策課			2. 事業名	路線バス運行支援事業			決算書頁	308
3. コスト情報									
事業コスト	15年度	14年度	比較	財源	15年度	14年度	比較		
総事業費	23,414	52,504	29,090	一般財源	23,414	52,504	29,090		
事業費	14,165	42,842	28,677	国県支出金					
職員人件費	9,249	9,662	413	地方債					
公債費				特定財源(都市計画税)					
参考	職員数(人)	1	1	0	特定財源(その他)				
	再任用職員数(人)								
4. 事業実施情報									
細事業名	路線バス運行支援事業			施策体系	040303	細事業事業費	14,165		
<実施内容> 地域住民にとって必要不可欠な生活バス路線で、バス事業者が独自経営では実施できない路線について、経費損失を補填することにより、バス運行を行い、輸送力の充実・利便性の向上を図り、福祉の増進を図った。 運行路線は、平野駅～川西病院～山下駅～畦野駅～大和団地 当該路線旅客数 (単位:人)						節別決算額内訳			
						負担金、補助及び交付金		14,165	
項目		15年度	14年度	比較					
旅客数		265,924	257,567	8,357					
(各年度、10月1日から9月30日までの実績を計上。)									

1. 所属課・室	交通対策課			2. 事業名	違法駐車等対策事業			決算書頁	312
3. コスト情報									
事業コスト	15年度	14年度	比較	財源	15年度	14年度	比較		
総事業費	136,409	162,525	26,116	一般財源	131,520	156,477	24,957		
事業費	30,214	32,394	2,180	国県支出金	4,889	6,048	1,159		
職員人件費	9,249	9,662	413	地方債					
公債費	96,946	120,469	23,523	特定財源(都市計画税)					
参考	職員数(人)	1	1	0	特定財源(その他)				
	再任用職員数(人)								
4. 事業実施情報									
細事業名	違法駐車等対策事業			施策体系	040304	細事業事業費	30,214		
<実施内容> 川西能勢口駅周辺を違法駐車等防止重点区域として定め、違法駐車防止、駐車場利用の促進等の助言・啓発活動を展開した。また、都市計画道路川西猪名川線において違法駐車による交通渋滞を招かないよう、特に路線バスの円滑な運行を確保するため、交通誘導活動を行った。 違法駐車防止啓発用チラシ貼付枚数 (単位:枚)						節別決算額内訳			
						報酬		2,722	
項目		15年度	14年度	比較					
チラシ貼付枚数		30,996	30,687	309					
瞬間駐車台数(1日3回計測の平均台数) (単位:台)						需用費		188	
項目		15年度	14年度	比較					
瞬間駐車台数		43.1	43.0	0.1					
						役務費		37	
						委託料		26,367	
						負担金、補助及び交付金		900	

事業別行政サービス成果表

(単位:千円)

1. 所属課・室	交通対策課	2. 事業名	放置自転車対策事業	決算書頁	314																					
3. コスト情報																										
事業コスト	15年度	14年度	比較	財源	15年度	14年度	比較																			
総事業費	109,530	105,846	3,684	一般財源	94,203	88,972	5,231																			
事業費	91,032	86,522	4,510	国県支出金																						
職員人件費	18,498	19,324	826	地方債																						
公債費				特定財源(都市計画税)																						
参考	職員数(人)	2	2	0	特定財源(その他)	15,327	16,874	1,547																		
	再任用職員数(人)																									
4. 事業実施情報																										
細事業名	放置自転車対策事業		施策体系	040304	細事業事業費	91,032																				
<実施内容> 放置自転車をなくすため、「自転車等放置禁止区域」を指定し、指導と啓発及び自転車撤去を実施した。また、平野・多田・鼓滝自転車駐車場の運営、市内自転車駐車場の整備を行った。 放置自転車等移動台数(年間) (単位:台) <table border="1" style="width: 100%; border-collapse: collapse;"> <tr> <th>項目</th> <th>15年度</th> <th>14年度</th> <th>比較</th> </tr> <tr> <td>移動台数</td> <td>3,517</td> <td>3,331</td> <td>186</td> </tr> </table> 自転車駐車場収容台数 (単位:台) <table border="1" style="width: 100%; border-collapse: collapse;"> <tr> <th>項目</th> <th>15年度</th> <th>14年度</th> <th>比較</th> </tr> <tr> <td>市営(有料)</td> <td>1,713</td> <td>1,713</td> <td>0</td> </tr> <tr> <td>その他(有料)</td> <td>5,295</td> <td>5,197</td> <td>98</td> </tr> </table>				項目	15年度	14年度	比較	移動台数	3,517	3,331	186	項目	15年度	14年度	比較	市営(有料)	1,713	1,713	0	その他(有料)	5,295	5,197	98	節別決算額内訳		
				項目	15年度	14年度	比較																			
				移動台数	3,517	3,331	186																			
				項目	15年度	14年度	比較																			
				市営(有料)	1,713	1,713	0																			
				その他(有料)	5,295	5,197	98																			
				報酬			22,713																			
				旅費			6																			
				需用費			2,934																			
				役務費			197																			
				委託料			37,599																			
				使用料及び賃借料			26,486																			
				工事請負費			682																			
				備品購入費			95																			
				負担金、補助及び交付金			280																			
貸付金			40																							

1. 所属課・室	建築指導課・建築審査課	2. 事業名	建築指導事業	決算書頁	368																													
3. コスト情報																																		
事業コスト	15年度	14年度	比較	財源	15年度	14年度	比較																											
総事業費	174,317	181,540	7,223	一般財源	149,060	156,629	7,569																											
事業費	7,835	7,624	211	国県支出金	214	262	48																											
職員人件費	166,482	173,916	7,434	地方債																														
公債費				特定財源(都市計画税)																														
参考	職員数(人)	18	18	0	特定財源(その他)	25,043	24,649	394																										
	再任用職員数(人)																																	
4. 事業実施情報																																		
細事業名	建築指導事業		施策体系	040401	細事業事業費	7,835																												
<実施内容> 建築基準法に係る審査、指導等の業務を実施した。 確認・検査・許可等申請件数 (単位:件) <table border="1" style="width: 100%; border-collapse: collapse;"> <tr> <th></th> <th>15年度</th> <th>14年度</th> <th>比較</th> </tr> <tr> <td>建築物確認申請</td> <td>448</td> <td>737</td> <td>289</td> </tr> <tr> <td>建築計画変更申請</td> <td>43</td> <td>53</td> <td>10</td> </tr> <tr> <td>設備等確認申請</td> <td>19</td> <td>40</td> <td>21</td> </tr> <tr> <td>建築物検査申請</td> <td>460</td> <td>615</td> <td>155</td> </tr> <tr> <td>設備等検査申請</td> <td>15</td> <td>27</td> <td>12</td> </tr> <tr> <td>許可・認定申請</td> <td>43</td> <td>28</td> <td>15</td> </tr> </table>					15年度	14年度	比較	建築物確認申請	448	737	289	建築計画変更申請	43	53	10	設備等確認申請	19	40	21	建築物検査申請	460	615	155	設備等検査申請	15	27	12	許可・認定申請	43	28	15	節別決算額内訳		
					15年度	14年度	比較																											
				建築物確認申請	448	737	289																											
				建築計画変更申請	43	53	10																											
				設備等確認申請	19	40	21																											
				建築物検査申請	460	615	155																											
				設備等検査申請	15	27	12																											
				許可・認定申請	43	28	15																											
				報酬			612																											
				賃金			1,064																											
				旅費			541																											
				需用費			2,054																											
				委託料			899																											
				使用料及び賃借料			2,274																											
				負担金、補助及び交付金			391																											

事業別行政サービス成果表

(単位:千円)

1. 所属課・室	まちづくり政策課			2. 事業名	市営住宅維持管理事業	決算書頁	364																
3. コスト情報																							
事業コスト	15年度	14年度	比較	財源	15年度	14年度	比較																
総事業費	658,869	709,042	50,173	一般財源	270,979	331,588	60,609																
事業費	82,521	85,802	3,281	国県支出金	83,172	84,099	927																
職員人件費	27,747	48,310	20,563	地方債																			
公債費	548,601	574,930	26,329	特定財源(都市計画税)																			
参考	職員数(人)	3	5	2	特定財源(その他)	304,718	293,355	11,363															
	再任用職員数(人)																						
4. 事業実施情報																							
細事業名	市営住宅維持管理事業			施策体系	040402	細事業事業費	77,341																
<実施内容> 市営住宅の維持修繕業務及び入居者の適正な入居審査等を実施しながら 公的住宅を供給する。 市営住宅募集状況等 <table border="1" style="width: 100%; border-collapse: collapse;"> <thead> <tr> <th></th> <th>15年度</th> <th>14年度</th> <th>比較</th> </tr> </thead> <tbody> <tr> <td>募集戸数</td> <td>19</td> <td>19</td> <td>0</td> </tr> <tr> <td>応募世帯数</td> <td>295</td> <td>331</td> <td>36</td> </tr> <tr> <td>応募倍率</td> <td>15</td> <td>17</td> <td>2</td> </tr> </tbody> </table>					15年度	14年度	比較	募集戸数	19	19	0	応募世帯数	295	331	36	応募倍率	15	17	2	節別決算額内訳			
					15年度	14年度	比較																
				募集戸数	19	19	0																
				応募世帯数	295	331	36																
				応募倍率	15	17	2																
				報酬				4,902															
				旅費				34															
				需用費				18,410															
				役務費				2,688															
				委託料				26,873															
使用料及び賃借料				543																			
工事請負費				15,555																			
原材料				138																			
負担金、補助及び交付金				8,198																			
細事業名 市営住宅使用料収納事業 施策体系 040402 細事業事業費 5,180 <実施内容> 住宅・駐車場使用料の口座振替制度を勧奨する等住宅・駐車場使用料の収納 確保に努めた。 1. 口座振替制度の利用状況 <table border="1" style="width: 100%; border-collapse: collapse;"> <thead> <tr> <th></th> <th>15年度</th> <th>14年度</th> <th>比較</th> </tr> </thead> <tbody> <tr> <td>口座振替普及率</td> <td>48.54%</td> <td>44.06%</td> <td>4.48%</td> </tr> </tbody> </table> 2. 住宅・駐車場使用料の口座振替済通知の廃止に伴い公営住宅システムの の改造を実施した。									15年度	14年度	比較	口座振替普及率	48.54%	44.06%	4.48%								
	15年度	14年度	比較																				
口座振替普及率	48.54%	44.06%	4.48%																				
				節別決算額内訳																			
							需用費	577															
							役務費	17															
							委託料	1,968															
							使用料及び賃借料	2,618															

事業別行政サービス成果表

(単位:千円)

1. 所属課・室	まちづくり政策課			2. 事業名	住宅供給促進事業			決算書頁	362																		
3. コスト情報																											
事業コスト	15年度	14年度	比較	財源	15年度	14年度	比較																				
総事業費	89,914	111,182	21,268	一般財源	72,832	89,688	16,856																				
事業費	80,665	101,520	20,855	国県支出金	17,082	21,494	4,412																				
職員人件費	9,249	9,662	413	地方債																							
公債費				特定財源(都市計画税)																							
参 考				特定財源(その他)																							
職員数(人)	1	1	0																								
再任用職員数(人)																											
4. 事業実施情報																											
細事業名	特定優良賃貸住宅供給事業			施策体系	040402			細事業事業費	58,844																		
<実施内容> 川西ゆうあい住宅の認定事業に対して、家賃減額補助及び公庫借入金の債務残高の2%の利子補給を行った。 管理状況 (単位:戸、千円) <table border="1" style="width: 100%; border-collapse: collapse; margin-top: 10px;"> <thead> <tr> <th></th> <th style="text-align: center;">15年度</th> <th style="text-align: center;">14年度</th> <th style="text-align: center;">比較</th> </tr> </thead> <tbody> <tr> <td>管理戸数</td> <td style="text-align: center;">154</td> <td style="text-align: center;">154</td> <td style="text-align: center;">0</td> </tr> <tr> <td>家賃減額補助金</td> <td style="text-align: right;">34,198</td> <td style="text-align: right;">43,006</td> <td style="text-align: right;">8,808</td> </tr> <tr> <td>利子補給額</td> <td style="text-align: right;">23,807</td> <td style="text-align: right;">36,403</td> <td style="text-align: right;">12,596</td> </tr> </tbody> </table>					15年度	14年度	比較	管理戸数	154	154	0	家賃減額補助金	34,198	43,006	8,808	利子補給額	23,807	36,403	12,596	節別決算額内訳							
					15年度	14年度	比較																				
				管理戸数	154	154	0																				
				家賃減額補助金	34,198	43,006	8,808																				
				利子補給額	23,807	36,403	12,596																				
				旅費							5																
				需用費							434																
				役務費							200																
				使用料及び賃借料							200																
				負担金、補助及び交付金							58,005																
細事業名 市営住宅出在家団地譲受事業 施策体系 040402 細事業事業費 21,821																											
<実施内容> 阪神高速道路及び猪名川河川改修事業に伴い市単独住宅を建設する必要から都市基盤整備公団の公営賃貸用特定分譲制度を活用し、建設した費用の償還を行った。				節別決算額内訳																							
				公有財産購入費							21,821																

事業別行政サービス成果表

(単位:千円)

1. 所属課・室	都市整備課			2. 事業名	住宅地区改良事業			決算書頁	370								
3. コスト情報																	
事業コスト	15年度	14年度	比較	財源	15年度	14年度	比較										
総事業費	124,214	216,678	92,464	一般財源	37,573	41,128	3,555										
事業費	105,716	197,354	91,638	国県支出金	44,391	112,700	68,309										
職員人件費	18,498	19,324	826	地方債	42,250	62,850	20,600										
公債費				特定財源(都市計画税)													
参考	職員数(人)	2	2	0	特定財源(その他)	0	0	0									
	再任用職員数(人)																
4. 事業実施情報																	
細事業名	日高住宅地区改良事業			施策体系	040402			細事業事業費	105,548								
<実施内容> 事業用地内の残存物件1戸を除却し、平成15年12月22日にB-2棟の 工事請負契約を締結、同日工事着手し、平成16年10月の完成を目指して いる。				節別決算額内訳													
				報酬				87									
				旅費				75									
				需用費				369									
				役務費				69									
				委託料				7,001									
				使用料及び賃借料				3,391									
				工事請負費				87,675									
				負担金、補助及び交付金				53									
				補償、補填及び賠償金				6,828									
細事業名 栄町住宅地区改良事業 施策体系 040402 細事業事業費 168																	
<実施内容> 事業地区内空き地等の除草及び植木の剪定を行った。 改良公園等維持管理状況 (単位:回) <table border="1" style="width: 100%; margin-top: 10px;"> <tr> <th>区分</th> <th>15年度</th> <th>14年度</th> <th>比較</th> </tr> <tr> <td>除草回数</td> <td style="text-align: center;">2</td> <td style="text-align: center;">2</td> <td style="text-align: center;">0</td> </tr> </table>				区分	15年度	14年度	比較	除草回数	2	2	0	節別決算額内訳					
				区分	15年度	14年度	比較										
				除草回数	2	2	0										
				委託料				168									

事業別行政サービス成果表

(単位:千円)

1. 所属課・室	防災安全課	2. 事業名	災害対策事業	決算書頁	392												
3. コスト情報																	
事業コスト	15年度	14年度	比較	財源	15年度 14年度 比較												
総事業費	27,057	24,511	2,546	一般財源	23,634 24,511 877												
事業費	8,559	5,187	3,372	国県支出金	3,423 0 3,423												
職員人件費	18,498	19,324	826	地方債													
公債費				特定財源(都市計画税)													
参考	職員数(人)	2	2	0	特定財源(その他)												
	再任用職員数(人)																
4. 事業実施情報																	
細事業名	災害対策事業	施策体系	040501	細事業事業費	8,559												
<実施内容> 伊丹市・宝塚市・猪名川町の応援及び、自主防災組織等の協力を得て、災害応急対策活動の訓練として本市防災訓練を実施し防災意識の高揚と連携強化に努めた。 また、緊急時に必要なアルファ米・保存水・毛布等を購入し備蓄するとともに、新たに防災マップを作成するなど、市民へ防災情報の提供を行った。 備蓄食糧・毛布数 (単位:食、枚) <table border="1" style="width: 100%; border-collapse: collapse;"> <thead> <tr> <th></th> <th>15年度</th> <th>14年度</th> <th>比較</th> </tr> </thead> <tbody> <tr> <td>備蓄食糧</td> <td>18,214</td> <td>20,404</td> <td>2,190</td> </tr> <tr> <td>備蓄毛布</td> <td>4,600</td> <td>4,100</td> <td>500</td> </tr> </tbody> </table>					15年度	14年度	比較	備蓄食糧	18,214	20,404	2,190	備蓄毛布	4,600	4,100	500	節別決算額内訳	
					15年度	14年度	比較										
				備蓄食糧	18,214	20,404	2,190										
				備蓄毛布	4,600	4,100	500										
				報酬		12											
				報償費		60											
				旅費		18											
				需用費		4,688											
				役務費		40											
				委託料		2,113											
使用料及び賃借料		30															
備品購入費		48															
負担金、補助及び交付金		1,550															

1. 所属課・室	福祉推進室	2. 事業名	災害救助事業	決算書頁	234																																								
3. コスト情報																																													
事業コスト	15年度	14年度	比較	財源	15年度 14年度 比較																																								
総事業費	610	290	320	一般財源	610 290 320																																								
事業費	610	290	320	国県支出金																																									
職員人件費				地方債																																									
公債費				特定財源(都市計画税)																																									
参考	職員数(人)				特定財源(その他)																																								
	再任用職員数(人)																																												
4. 事業実施情報																																													
細事業名	災害救助事業	施策体系	040501	細事業事業費	610																																								
<実施内容> 火災による被災者に対し、見舞金を支給した。 被害状況 (単位:件、円) <table border="1" style="width: 100%; border-collapse: collapse;"> <thead> <tr> <th></th> <th>15年度</th> <th>14年度</th> <th>比較</th> <th>見舞金支給額</th> </tr> </thead> <tbody> <tr> <td>火災による全焼</td> <td>9</td> <td>2</td> <td>7</td> <td>450,000</td> </tr> <tr> <td>火災による半焼</td> <td>3</td> <td>3</td> <td>0</td> <td>60,000</td> </tr> <tr> <td>火災による死亡</td> <td>2</td> <td>2</td> <td>0</td> <td>100,000</td> </tr> <tr> <td>火災による水損</td> <td>0</td> <td>1</td> <td>1</td> <td>0</td> </tr> <tr> <td>火災による重傷</td> <td>0</td> <td>1</td> <td>1</td> <td>0</td> </tr> <tr> <td>水害による半壊</td> <td>0</td> <td>0</td> <td>0</td> <td>0</td> </tr> <tr> <td>水害による床上浸水</td> <td>0</td> <td>0</td> <td>0</td> <td>0</td> </tr> </tbody> </table>					15年度	14年度	比較	見舞金支給額	火災による全焼	9	2	7	450,000	火災による半焼	3	3	0	60,000	火災による死亡	2	2	0	100,000	火災による水損	0	1	1	0	火災による重傷	0	1	1	0	水害による半壊	0	0	0	0	水害による床上浸水	0	0	0	0	節別決算額内訳	
					15年度	14年度	比較	見舞金支給額																																					
				火災による全焼	9	2	7	450,000																																					
				火災による半焼	3	3	0	60,000																																					
				火災による死亡	2	2	0	100,000																																					
				火災による水損	0	1	1	0																																					
				火災による重傷	0	1	1	0																																					
				水害による半壊	0	0	0	0																																					
				水害による床上浸水	0	0	0	0																																					
				交際費		610																																							

事業別行政サービス成果表

(単位:千円)

1. 所属課・室	道路建設課	2. 事業名	道路等災害復旧事業	決算書頁	478
3. コスト情報					
事業コスト	15年度	14年度	比較	財源	15年度 14年度 比較
総事業費	1,978	0	1,978	一般財源	1,978 0 1,978
事業費	1,978	0	1,978	国県支出金	
職員人件費				地方債	
公債費				特定財源(都市計画税)	
参考	職員数(人)			特定財源(その他)	
	再任用職員数(人)				
4. 事業実施情報					
細事業名	道路等災害復旧事業	施策体系	040501	細事業事業費	1,978
<実施内容> (柳谷) 道路腰留め石積上部の崖面が崩壊し危険なため、落石防護柵を設置し通行の安全を図る工事を実施した。 落石防護柵設置工 L = 9.0m ネットフェンス設置工 L = 6.9m				節別決算額内訳	
				工事請負費	1,978

1. 所属課・室	道路建設課	2. 事業名	急傾斜地対策事業	決算書頁	320
3. コスト情報					
事業コスト	15年度	14年度	比較	財源	15年度 14年度 比較
総事業費	9,124	8,340	784	一般財源	1,724 1,840 116
事業費	9,124	8,340	784	国県支出金	
職員人件費				地方債	7,400 6,500 900
公債費				特定財源(都市計画税)	
参考	職員数(人)			特定財源(その他)	
	再任用職員数(人)				
4. 事業実施情報					
細事業名	急傾斜地対策事業	施策体系	040501	細事業事業費	9,124
<実施内容> 鶯の森町、鼓が滝2丁目、久代2丁目、火打2丁目において、県が実施した工事及び、測量費に対して負担金を支出した。 また、急傾斜地崩壊危険個所で落石が発生したため、法面復旧工事を実施した。 市負担率 1 / 10				節別決算額内訳	
				工事請負費	284
	負担金、補助及び交付金	8,840			

事業別行政サービス成果表

(単位:千円)

1. 所属課・室	下水道普及課	2. 事業名	水防事業	決算書頁	390								
3. コスト情報													
事業コスト	15年度	14年度	比較	財源	15年度 14年度 比較								
総事業費	13,164	13,604	440	一般財源	13,163 13,603 440								
事業費	3,697	3,833	136	国県支出金									
職員人件費	9,249	9,662	413	地方債									
公債費	218	109	109	特定財源(都市計画税)									
参考				特定財源(その他)	1 1 0								
職員数(人)	1	1	0										
再任用職員数(人)													
4. 事業実施情報													
細事業名	水防事業	施策体系	040501	細事業事業費	3,697								
<実施内容> 水防計画に基づき水防訓練を実施し、水防意識の高揚に努めた。浸水被害を防止する効果的な水防活動を展開するために、防災気象情報や河川情報センターなどの情報を迅速に収集活用し、初期活動の適正化を図った。 また、庁内LAN・インターネットにより気象情報を職員・住民に提供し情報共有を図った。 水防活動配備回数(警戒配備以上)				節別決算額内訳									
				報酬	3								
需用費	210												
役務費	76												
委託料	3,408												
<table border="1" style="width: 100%; border-collapse: collapse;"> <thead> <tr> <th style="width: 20%;">項目</th> <th style="width: 20%;">15年度</th> <th style="width: 20%;">14年度</th> <th style="width: 20%;">比較</th> </tr> </thead> <tbody> <tr> <td>配備回数</td> <td style="text-align: center;">9</td> <td style="text-align: center;">2</td> <td style="text-align: center;">7</td> </tr> </tbody> </table>				項目	15年度	14年度	比較	配備回数	9	2	7		
項目	15年度	14年度	比較										
配備回数	9	2	7										

事業別行政サービス成果表

(単位:千円)

1. 所属課・室	予防課			2. 事業名	火災予防事業			決算書頁	378													
3. コスト情報																						
事業コスト	15年度	14年度	比較	財源	15年度	14年度	比較															
総事業費	67,851	89,880	22,029	一般財源	67,770	89,804	22,034															
事業費	3,108	2,922	186	国県支出金	81	76	5															
職員人件費	64,743	86,958	22,215	地方債																		
公債費				特定財源(都市計画税)																		
参考	職員数(人)	7	9	2	特定財源(その他)																	
	再任用職員数(人)																					
4. 事業実施情報																						
細事業名	火災予防体制推進事業			施策体系	040501			細事業事業費	1,500													
<実施内容>				節別決算額内訳																		
<p>公衆の出入りする場所及び多数の者が勤務する場所に立ち入って、消防用設備等の位置、構造、設備及び管理の状況、火気の使用状況、取扱について、防火上安全な管理が維持されているかの査察を実施した。</p> <p>更に住宅防火対策として、独居高齢者宅の訪問を実施し防火啓発を進めた。</p> <p>査察実施件数</p> <table border="1" style="width: 100%; border-collapse: collapse;"> <thead> <tr> <th></th> <th>15年度</th> <th>14年度</th> <th>比較</th> </tr> </thead> <tbody> <tr> <td>査察実施件数</td> <td style="text-align: center;">786</td> <td style="text-align: center;">774</td> <td style="text-align: center;">12</td> </tr> </tbody> </table>					15年度	14年度	比較	査察実施件数	786	774	12	賃金				1,020						
					15年度	14年度	比較															
				査察実施件数	786	774	12															
				報償費				175														
				旅費				11														
				需用費				257														
				役務費				27														
負担金、補助及び交付金				10																		
<実施内容>				節別決算額内訳																		
<p>災害発生時に自分達の地域は自分達で守るという連帯意識の下、小学校区単位での組織の育成、強化を図るため、発災型対応訓練の実施及び資機材の維持管理に係る経費の助成を行った。</p> <p>自主防災組織の訓練数</p> <table border="1" style="width: 100%; border-collapse: collapse;"> <thead> <tr> <th></th> <th>15年度</th> <th>14年度</th> <th>比較</th> </tr> </thead> <tbody> <tr> <td>実働訓練</td> <td style="text-align: center;">45</td> <td style="text-align: center;">13</td> <td style="text-align: center;">32</td> </tr> <tr> <td>図上訓練</td> <td style="text-align: center;">2</td> <td style="text-align: center;">17</td> <td style="text-align: center;">15</td> </tr> </tbody> </table>					15年度	14年度	比較	実働訓練	45	13	32	図上訓練	2	17	15	報償費				64		
					15年度	14年度	比較															
				実働訓練	45	13	32															
				図上訓練	2	17	15															
				需用費				486														
役務費				5																		
負担金、補助及び交付金				1,053																		

事業別行政サービス成果表

(単位:千円)

1. 所属課・室	産業・労政課	2. 事業名	中小企業者災害復興支援事業	決算書頁	292																						
3. コスト情報																											
事業コスト	15年度	14年度	比較	財源	15年度	14年度	比較																				
総事業費	39,176	65,681	26,505	一般財源	1,276	2,381	1,105																				
事業費	39,176	65,681	26,505	国県支出金																							
職員人件費				地方債																							
公債費				特定財源(都市計画税)																							
参考	職員数(人)			特定財源(その他)	37,900	63,300	25,400																				
	再任用職員数(人)																										
4. 事業実施情報																											
細事業名	中小企業者災害復興支援事業	施策体系	040502	細事業事業費	39,176																						
<実施内容>				節別決算額内訳																							
				旅費		4																					
<p>平成7年度に創設し、受付を終了した川西市中小企業振興資金(災害特別資金)融資あっせん制度について、各取扱金融機関に対する債務残高に応じた預託と代位弁済にかかる損失補償を行った。また、産業復興のため阪神淡路復興推進機構に対し負担金を支出した。</p> <p>債務残高等の推移</p> <table border="1" style="width: 100%; border-collapse: collapse;"> <thead> <tr> <th></th> <th>15年度</th> <th>14年度</th> <th>比較</th> </tr> </thead> <tbody> <tr> <td>年度末債務件数</td> <td>68</td> <td>79</td> <td>11</td> </tr> <tr> <td>年度末債務残高</td> <td>78,478</td> <td>148,483</td> <td>70,005</td> </tr> <tr> <td>損失補償件数</td> <td>2</td> <td>2</td> <td>0</td> </tr> <tr> <td>損失補償額</td> <td>272</td> <td>1,378</td> <td>1,106</td> </tr> </tbody> </table>					15年度	14年度	比較	年度末債務件数	68	79	11	年度末債務残高	78,478	148,483	70,005	損失補償件数	2	2	0	損失補償額	272	1,378	1,106	負担金、補助及び交付金		1,000	
					15年度	14年度	比較																				
				年度末債務件数	68	79	11																				
				年度末債務残高	78,478	148,483	70,005																				
損失補償件数	2	2	0																								
損失補償額	272	1,378	1,106																								
貸付金			37,900																								
補償、補填及び賠償金			272																								

1. 所属課・室	産業・労政課	2. 事業名	労働者災害復興支援事業	決算書頁	278										
3. コスト情報															
事業コスト	15年度	14年度	比較	財源	15年度	14年度	比較								
総事業費	11,230	13,253	2,023	一般財源	0	13	13								
事業費	11,230	13,253	2,023	国県支出金											
職員人件費				地方債											
公債費				特定財源(都市計画税)											
参考	職員数(人)			特定財源(その他)	11,230	13,240	2,010								
	再任用職員数(人)														
4. 事業実施情報															
細事業名	労働者災害復興支援事業	施策体系	040502	細事業事業費	11,230										
<実施内容>				節別決算額内訳											
				貸付金		11,230									
<p>被災者の住宅復興を支援するため、住宅資金融資あっせん制度を平成7・8年度に利用した11件に債務残高に応じた預託を行った。</p> <p>利子補給を行った件数</p> <table border="1" style="width: 100%; border-collapse: collapse;"> <thead> <tr> <th>項目</th> <th>15年度</th> <th>14年度</th> <th>比較</th> </tr> </thead> <tbody> <tr> <td>利子補給者数</td> <td>0</td> <td>1</td> <td>1</td> </tr> </tbody> </table> <p>住宅資金融資あっせん制度利用申込み件数</p> <p style="margin-left: 40px;">平成7年度 7件</p> <p style="margin-left: 40px;">平成8年度 4件</p> <p>平成15年4月1日債務残高(11件) 1件 44,921,795円</p> <p>預託倍率4倍 11,230,000円</p>				項目	15年度	14年度	比較	利子補給者数	0	1	1				
				項目	15年度	14年度	比較								
				利子補給者数	0	1	1								

事業別行政サービス成果表

(単位:千円)

1. 所属課・室	福祉推進室	2. 事業名	災害援護資金管理事業	決算書頁	182
3. コスト情報					
事業コスト	15年度	14年度	比較	財源	15年度 14年度 比較
総事業費	119,582	143,204	23,622	一般財源	12,382 16,339 3,957
事業費	985	9,203	8,218	国県支出金	
職員人件費	18,498	19,324	826	地方債	
公債費	100,099	114,677	14,578	特定財源(都市計画税)	
職員数(人)	2	2	0	特定財源(その他)	107,200 126,865 19,665
再任用職員数(人)					
4. 事業実施情報					
細事業名	災害援護資金償還者支援事業		施策体系	040502	細事業事業費 985
< 実施内容 >				節別決算額内訳	
阪神淡路大震災での災害援護資金借入者に対し、償還指導や戸別訪問等を行うとともに、経済情勢の変化により生活形態が著しく変化し、通常の償還方法では返還できない人へ少額返済を奨励し、償還の促進を図った。				旅費	2
				需用費	100
				役務費	120
				使用料及び賃借料	16
				負担金、補助及び交付金	747
当初貸付件数	810件	平成15年度未完済者	419件	完済率: 52%	
当初貸付元金	1,573,300千円	平成15年度末までの償還元金	1,134,110千円	償還率: 72%	
平成15年度末残債者: 391件(内少額償還者151件)					
〔市が借受者から償還を受けた内訳〕					
(単位:千円)					
	15年度	14年度	比較		
償還額(元金)	90,918	116,307	25,389		
未償還元金	439,190	530,108	90,918		
未償還元金の内訳	{ 納期未到来分 236,968千円 (最終納期:平成17年度) 滞納分 202,222千円				
次のとおり、災害援護資金県費借入金を兵庫県に償還し、償還済額は1,084,392千円(69%)となった。					
〔市が兵庫県へ償還した内訳〕					
(単位:千円)					
借入年度	15年度	14年度	比較		
平成6年度分	67,192	69,593	2,401		
平成7年度分	32,907	45,084	12,177		
計	100,099	114,677	14,578		
(兵庫県への最終償還期限:平成18年度)					

事業別行政サービス成果表

(単位:千円)

1. 所属課・室	まちづくり政策課			2. 事業名	災害復興支援事業			決算書頁	360								
3. コスト情報																	
事業コスト	15年度	14年度	比較	財源	15年度	14年度	比較										
総事業費	207	222	15	一般財源	0	0	0										
事業費	207	222	15	国県支出金													
職員人件費				地方債													
公債費				特定財源(都市計画税)													
参考	職員数(人)			特定財源(その他)	207	222	15										
	再任用職員数(人)																
4. 事業実施情報																	
細事業名	民間賃貸住宅家賃負担軽減補助事業			施策体系	040502			細事業事業費	207								
<実施内容> 阪神・淡路大震災の被災者が、民間賃貸住宅等に入居する場合、家賃の一部を(財)阪神・淡路大震災復興基金より補助されることから、その事務を行った。 家賃補助対象世帯数 (単位:世帯) <table border="1" style="width: 100%; border-collapse: collapse; margin: 10px 0;"> <tr> <td></td> <td>15年度</td> <td>14年度</td> <td>比較</td> </tr> <tr> <td>対象世帯数</td> <td>56</td> <td>59</td> <td>3</td> </tr> </table>						15年度	14年度	比較	対象世帯数	56	59	3	節別決算額内訳				
						15年度	14年度	比較									
					対象世帯数	56	59	3									
					需用費					107							
					使用料及び賃借料					100							

1. 所属課・室	消防本部総務課			2. 事業名	消防団活動推進事業			決算書頁	382								
3. コスト情報																	
事業コスト	15年度	14年度	比較	財源	15年度	14年度	比較										
総事業費	110,135	101,833	8,302	一般財源	103,132	96,633	6,499										
事業費	59,713	58,543	1,170	国県支出金			0										
職員人件費	9,249	9,662	413	地方債			0										
公債費	41,173	33,628	7,545	特定財源(都市計画税)			0										
参考	職員数(人)	1	1	0	特定財源(その他)	7,003	5,200	1,803									
	再任用職員数(人)			0													
4. 事業実施情報																	
細事業名	消防団活動推進事業			施策体系	040601			細事業事業費	56,757								
<実施内容> 消防団活動を支援し運営する事業で、男性団員の報酬、訓練、研修、車両の燃料、格納庫の維持等消防団活動の運営に要する費用を支出した。 男性消防団員の実員(4月1日現在) (単位:人) <table border="1" style="width: 100%; border-collapse: collapse; margin: 10px 0;"> <tr> <td></td> <td>15年度</td> <td>14年度</td> <td>比較</td> </tr> <tr> <td>実 員</td> <td>379</td> <td>384</td> <td>5</td> </tr> </table>						15年度	14年度	比較	実 員	379	384	5	節別決算額内訳				
						15年度	14年度	比較									
					実 員	379	384	5									
					報酬					32,313							
					報償費					7,176							
					旅費					409							
					交際費					109							
					需用費					3,850							
					役務費					123							
					原材料費					79							
					備品購入費					379							
					負担金、補助及び交付金					12,319							

(単位:千円)

細事業名	女性消防団員活動推進事業	施策体系	040601	細事業事業費	2,956								
<実施内容> 消防団員のうち、女性消防団員の活動支援を行った。具体的には、特定の管轄地域に属することなく、応急手当普及員の資格を修得し、救急講習の指導補助や女性消防団員活性化大会への出場など広範な活動を行った。 女性消防団員の実員(4月1日現在) (単位:人)				節別決算額内訳									
				報酬	1,870								
<table border="1"> <thead> <tr> <th></th> <th>15年度</th> <th>14年度</th> <th>比較</th> </tr> </thead> <tbody> <tr> <td>実 員</td> <td>25</td> <td>24</td> <td>1</td> </tr> </tbody> </table>					15年度	14年度	比較	実 員	25	24	1	報償費	10
					15年度	14年度	比較						
実 員	25	24	1										
				旅費	167								
				需用費	705								
				使用料及び賃借料	153								
				負担金、補助及び交付金	51								

1. 所属課・室	消防本部総務課	2. 事業名	消防団施設整備事業	決算書頁	386		
3. コスト情報							
事業コスト	15年度	14年度	比較	財源	15年度	14年度	比較
総事業費	25,771	13,985	11,786	一般財源	371	85	286
事業費	25,771	13,985	11,786	国県支出金			
職員人件費				地方債	25,400	13,900	11,500
公債費				特定財源(都市計画税)			
参考 職員数(人)				特定財源(その他)			
参考 再任用職員数(人)							
4. 事業実施情報							
細事業名	消防団施設等整備事業	施策体系	040601	細事業事業費	25,771		
<実施内容> 消防団機動力の根幹を成す、消防車両と積載装備の整備・更新(川西北部・下財部)を行った。 また、消防団拠点施設(笹部部格納庫)の整備・更新を行った。				節別決算額内訳			
				工事請負費	11,723		
				備品購入費	13,796		
				負担金、補助及び交付金	252		

事業別行政サービス成果表

(単位:千円)

1. 所属課・室	消防課			2. 事業名	消防活動事業			決算書頁	376
3. コスト情報									
事業コスト	15年度	14年度	比較	財源	15年度	14年度	比較		
総事業費	1,049,261	961,566	87,695	一般財源	911,690	940,628	28,938		
事業費	209,792	62,955	146,837	国県支出金	36,771	5,338	31,433		
職員人件費	795,414	830,932	35,518	地方債	100,800	15,600	85,200		
公債費	44,055	67,679	23,624	特定財源(都市計画税)					
参考	職員数(人)	86	86	0	特定財源(その他)				
	再任用職員数(人)			0					
4. 事業実施情報									
細事業名	火災救助出動事業			施策体系	040601			細事業事業費	64,059
<実施内容>	火災・救助・その他出動の体制の維持・充実を図った。								
	火災・救助・その他出動の件数				節別決算額内訳				
	項目	15年度	14年度	比較	需用費	4,788			
	火災件数	56	50	6	委託料	19,907			
	救助件数	110	85	25	使用料及び賃貸料	22,060			
	その他件数	343	298	45	役務費	11,358			
	合計	509	433	76	備品購入費	3,679			
	その他件数とは警戒72件・誤報45件・救急支援193件・偵察9件・その他24件				負担金、補助金及び交付金	2,267			
	119通報の受信回数								
	項目	15年度	14年度	比較					
	試験	7,591	7,575	16					
	救急	5,266	4,961	305					
	問い合わせ	2,160	2,177	17					
	間違い	711	708	3					
	火災	105	121	16					
	その他	417	754	337					
	合計	16,273	15,806	467					
	大規模災害に対応する為兵庫県ヘリコプター運行連絡協議会に対し負担金を支出した。								
	項目	15年度	14年度	比較					
	ヘリコプターの要請回数	1	1	0					
細事業名	消防設備維持管理事業			施策体系	040601			細事業事業費	144,987
<実施内容>	北消防署多田出張所に配置していた、水槽付ポンプ自動車及び北消防署清和台出張所に配置していた救助工作車、いずれも災害対応型で更新した。								
					節別決算額内訳				
					需用費	6,440			
					役務費	338			
					委託料	634			
					備品購入費	137,575			
細事業名	消防警備・消防訓練			施策体系	040601			細事業事業費	746
<実施内容>	本事業は、消防技術向上及び災害現場での安全管理の徹底した訓練や各種行事で災害が発生しないよう警備等を実施した。								
	警備・訓練実施回数				節別決算額内訳				
	項目	15年度	14年度	比較	旅費	53			
	警備・訓練回数	615	616	1	需用費	375			
					使用料及び賃貸料	60			
					原材料費	200			
					負担金、補助及び交付金	58			

事業別行政サービス成果表

(単位:千円)

1. 所属課・室	消防課	2. 事業名	消防施設整備事業	決算書頁	386		
3. コスト情報							
事業コスト	15年度	14年度	比較	財源	15年度	14年度	比較
総事業費	42,815	77,687	34,872	一般財源	41,915	73,987	32,072
事業費	13,891	37,465	23,574	国県支出金			
職員人件費	9,249	9,662	413	地方債	900	3,700	2,800
公債費	19,675	30,560	10,885	特定財源(都市計画税)			
参 考				特定財源(その他)			
職員数(人)	1	1	0				
再任用職員数(人)							
4. 事業実施情報							
細事業名	消防水利維持管理の整備事業		施策体系	040601	細事業事業費	13,891	
<実施内容> 消防水利の不足していた地域に、新たに消火栓21基を設置するとともに、 標識・標示の取り付け等消火栓及び防火水槽の良好な維持管理を実施した。					節別決算額内訳		
					需用費	3,530	
					工事請負費	2,344	
					委託料	3,348	
					原材料費	1,032	
					負担金、補助金及び交付金	3,637	

事業別行政サービス成果表

(単位:千円)

1. 所属課・室	消防課	2. 事業名	救急活動事業	決算書頁	376																					
3. コスト情報																										
事業コスト	15年度	14年度	比較	財源	15年度	14年度	比較																			
総事業費	358,128	338,870	19,258	一般財源	358,128	338,870	19,258																			
事業費	11,338	10,253	1,085	国県支出金																						
職員人件費	342,213	328,508	13,705	地方債																						
公債費	4,577	109	4,468	特定財源(都市計画税)																						
職員数(人)	37	34	3	特定財源(その他)																						
再任用職員数(人)																										
4. 事業実施情報																										
細事業名	救急出動事業		施策体系	040602	細事業事業費	11,050																				
<p><実施内容></p> <p>高規格救急車4台を活用し、救急出動を実施した。</p> <p>この細事業では、救急業務に必要な救急車搭載機器のメンテナンス及び救急救命士の活動に必要な消耗品等を支出した。</p> <p>救急出動件数</p> <table border="1" style="width: 100%; border-collapse: collapse;"> <thead> <tr> <th>消防署・所</th> <th>15年度</th> <th>14年度</th> <th>比較</th> </tr> </thead> <tbody> <tr> <td>南消防署</td> <td>3,257</td> <td>3,370</td> <td>113</td> </tr> <tr> <td>北消防署</td> <td>1,489</td> <td>2,310</td> <td>821</td> </tr> <tr> <td>多田出張所</td> <td>1,200</td> <td>-</td> <td>1,200</td> </tr> <tr> <td>合計</td> <td>5,946</td> <td>5,680</td> <td>266</td> </tr> </tbody> </table> <p>平成15年4月より北消防署に配置していた救急車を多田出張所に分散配置したことにより、現場到着時間の短縮を図り、重度傷病者等に対する救命処置・応急処置を一刻も早く実施する事により救命率、社会復帰の向上を目指した。</p>				消防署・所	15年度	14年度	比較	南消防署	3,257	3,370	113	北消防署	1,489	2,310	821	多田出張所	1,200	-	1,200	合計	5,946	5,680	266	節別決算額内訳		
				消防署・所	15年度	14年度	比較																			
				南消防署	3,257	3,370	113																			
				北消防署	1,489	2,310	821																			
				多田出張所	1,200	-	1,200																			
				合計	5,946	5,680	266																			
				旅費			310																			
				需用費			4,841																			
				役務費			408																			
				委託料			1,874																			
原材料費			30																							
備品購入費			3,319																							
負担金、補助及び交付金			5																							
使用料及び賃借料			263																							
細事業名						応急手当の普及・啓発事業		施策体系	040602	細事業事業費	288															
<p><実施内容></p> <p>救命効果を向上させるため市民に応急手当の普及を図った。</p> <p>応急手当普及実績</p> <table border="1" style="width: 100%; border-collapse: collapse;"> <thead> <tr> <th>項目</th> <th>15年度</th> <th>14年度</th> <th>比較</th> </tr> </thead> <tbody> <tr> <td>救命講習修了者</td> <td>493</td> <td>496</td> <td>3</td> </tr> <tr> <td>修了者総数</td> <td>3,637</td> <td>3,144</td> <td>493</td> </tr> </tbody> </table>				項目	15年度	14年度	比較	救命講習修了者	493	496	3	修了者総数	3,637	3,144	493	節別決算額内訳										
				項目	15年度	14年度	比較																			
				救命講習修了者	493	496	3																			
				修了者総数	3,637	3,144	493																			
				需用費			280																			
				原材料費			8																			

事業別行政サービス成果表

(単位:千円)

1. 所属課・室	土木政策課	2. 事業名	交通バリアフリー基本構想策定事業	決算書頁	310		
3. コスト情報							
事業コスト	15年度	14年度	比較	財源	15年度	14年度	比較
総事業費	5,279	0	5,279	一般財源	5,279	0	5,279
事業費	5,279	0	5,279	国県支出金			
職員人件費				地方債			
公債費				特定財源(都市計画税)			
職員数(人)				特定財源(その他)			
再任用職員数(人)							
4. 事業実施情報							
細事業名	交通バリアフリー基本構想策定事業		施策体系	040701	細事業事業費	5,279	
<実施内容> 平成15年7月14日に学識経験者、公安委員会、公共交通事業者、道路管理者、高齢者及び身体障害者団体の代表、公募市民等からなる川西市交通バリアフリー重点整備地区計画策定協議会を設置するとともに、庁内検討委員会を設け、基本構想の策定について検討を行った。 ・協議会を6回、検討委員会を5回、ワークショップ(現地調査)を2回、アンケート調査等を実施。					節別決算額内訳		
					報償費	847	
					旅費	22	
					需用費	45	
					委託料	4,363	
					負担金、補助及び交付金	2	

1. 所属課・室	道路建設課	2. 事業名	歩道整備事業	決算書頁	316									
3. コスト情報														
事業コスト	15年度	14年度	比較	財源	15年度	14年度	比較							
総事業費	57,457	87,720	30,263	一般財源	57,457	58,720	1,263							
事業費	20,461	68,396	47,935	国県支出金										
職員人件費	36,996	19,324	17,672	地方債										
公債費				特定財源(都市計画税)										
職員数(人)	4	2	2	特定財源(その他)	0	29,000	29,000							
再任用職員数(人)														
4. 事業実施情報														
細事業名	市道4号歩道整備事業		施策体系	040701	細事業事業費	14,483								
<実施内容> 南消防署前で歩道設置工事を実施した。 また、買収予定箇所の用地、路線測量及び、物件調査を行った。 施工延長 L = 51.2m 用地測量 6筆 物件調査 4箇所					節別決算額内訳									
					需用費	42								
					役務費	42								
					委託料	5,193								
					工事請負費	9,206								
細事業名	歩道改良事業		施策体系	040701	細事業事業費	5,978								
<実施内容> 横断歩道等交通規制に伴う歩道の段差切り下げ工事を6路線で実施した。 工事実施状況 (単位:件) <table border="1" style="width: 100%; border-collapse: collapse; margin: 10px 0;"> <tr> <th>項目</th> <th>15年度</th> <th>14年度</th> <th>比較</th> </tr> <tr> <td>歩道改良工事</td> <td style="text-align: center;">6</td> <td style="text-align: center;">6</td> <td style="text-align: center;">0</td> </tr> </table> 工事 市道537号(清和台東2,4丁目)、市道260号(東多田3丁目) 市道476号(向陽台1丁目)、市道1170号(水明台2,3,4丁目) 市道 6号(丸の内町)、市道1410号(清和台西5丁目)					項目	15年度	14年度	比較	歩道改良工事	6	6	0	節別決算額内訳	
					項目	15年度	14年度	比較						
					歩道改良工事	6	6	0						
					工事請負費	5,978								

事業別行政サービス成果表

(単位:千円)

1. 所属課・室	道路管理課			2. 事業名	交通安全施設整備事業			決算書頁	312																								
3. コスト情報																																	
事業コスト	15年度	14年度	比較	財源	15年度	14年度	比較																										
総事業費	159,686	166,275	6,589	一般財源	159,686	166,275	6,589																										
事業費	141,188	146,951	5,763	国庫支出金																													
職員人件費	18,498	19,324	826	地方債																													
公債費				特定財源(都市計画税)																													
参考	職員数(人)	2	2	0	特定財源(その他)																												
	再任用職員数(人)																																
4. 事業実施情報																																	
細事業名	交通安全施設管理事業			施策体系	040701			細事業事業費	106,263																								
<実施内容> 交通安全施設(防護柵、道路反射鏡、区画線、標識、安全灯等)の修繕及び保守管理を実施した。					節別決算額内訳																												
					需用費					103,340																							
交通安全施設維持管理状況 (単位:件)					委託料					1,245																							
					負担金、補助及び交付金					1,678																							
<table border="1" style="width: 100%; border-collapse: collapse;"> <thead> <tr> <th style="width: 20%;">項目</th> <th style="width: 15%;">15年度</th> <th style="width: 15%;">14年度</th> <th style="width: 10%;">比較</th> </tr> </thead> <tbody> <tr> <td>安全灯修繕件数</td> <td style="text-align: right;">2,769</td> <td style="text-align: right;">3,130</td> <td style="text-align: right;">361</td> </tr> <tr> <td>反射鏡修繕件数</td> <td style="text-align: right;">162</td> <td style="text-align: right;">134</td> <td style="text-align: right;">28</td> </tr> </tbody> </table>					項目	15年度	14年度	比較	安全灯修繕件数	2,769	3,130	361	反射鏡修繕件数	162	134	28																	
					項目	15年度	14年度	比較																									
					安全灯修繕件数	2,769	3,130	361																									
					反射鏡修繕件数	162	134	28																									
<table border="1" style="width: 100%; border-collapse: collapse;"> <thead> <tr> <th style="width: 20%;">項目</th> <th style="width: 15%;">15年度</th> <th style="width: 15%;">14年度</th> <th style="width: 10%;">比較</th> </tr> </thead> <tbody> <tr> <td>防護柵設置延長</td> <td style="text-align: right;">1,048.5</td> <td style="text-align: right;">981</td> <td style="text-align: right;">67.5</td> </tr> <tr> <td>道路反射鏡設置数</td> <td style="text-align: right;">72</td> <td style="text-align: right;">82</td> <td style="text-align: right;">10</td> </tr> <tr> <td>区画線設置延長</td> <td style="text-align: right;">9,921.87</td> <td style="text-align: right;">22,970.50</td> <td style="text-align: right;">13,048.63</td> </tr> <tr> <td>標識等設置数</td> <td style="text-align: right;">28</td> <td style="text-align: right;">19</td> <td style="text-align: right;">9</td> </tr> <tr> <td>安全灯設置数</td> <td style="text-align: right;">145</td> <td style="text-align: right;">308</td> <td style="text-align: right;">163</td> </tr> </tbody> </table>										項目	15年度	14年度	比較	防護柵設置延長	1,048.5	981	67.5	道路反射鏡設置数	72	82	10	区画線設置延長	9,921.87	22,970.50	13,048.63	標識等設置数	28	19	9	安全灯設置数	145	308	163
項目	15年度	14年度	比較																														
防護柵設置延長	1,048.5	981	67.5																														
道路反射鏡設置数	72	82	10																														
区画線設置延長	9,921.87	22,970.50	13,048.63																														
標識等設置数	28	19	9																														
安全灯設置数	145	308	163																														
<table border="1" style="width: 100%; border-collapse: collapse;"> <thead> <tr> <th style="width: 20%;">項目</th> <th style="width: 15%;">15年度</th> <th style="width: 15%;">14年度</th> <th style="width: 10%;">比較</th> </tr> </thead> <tbody> <tr> <td>防護柵設置延長</td> <td style="text-align: right;">1,048.5</td> <td style="text-align: right;">981</td> <td style="text-align: right;">67.5</td> </tr> <tr> <td>道路反射鏡設置数</td> <td style="text-align: right;">72</td> <td style="text-align: right;">82</td> <td style="text-align: right;">10</td> </tr> <tr> <td>区画線設置延長</td> <td style="text-align: right;">9,921.87</td> <td style="text-align: right;">22,970.50</td> <td style="text-align: right;">13,048.63</td> </tr> <tr> <td>標識等設置数</td> <td style="text-align: right;">28</td> <td style="text-align: right;">19</td> <td style="text-align: right;">9</td> </tr> <tr> <td>安全灯設置数</td> <td style="text-align: right;">145</td> <td style="text-align: right;">308</td> <td style="text-align: right;">163</td> </tr> </tbody> </table>										項目	15年度	14年度	比較	防護柵設置延長	1,048.5	981	67.5	道路反射鏡設置数	72	82	10	区画線設置延長	9,921.87	22,970.50	13,048.63	標識等設置数	28	19	9	安全灯設置数	145	308	163
項目	15年度	14年度	比較																														
防護柵設置延長	1,048.5	981	67.5																														
道路反射鏡設置数	72	82	10																														
区画線設置延長	9,921.87	22,970.50	13,048.63																														
標識等設置数	28	19	9																														
安全灯設置数	145	308	163																														
細事業名					交通安全施設新設事業			施策体系	040701	細事業事業費	34,925																						
<実施内容> 交通安全施設(防護柵、道路反射鏡、区画線、標識、安全灯等)の整備を実施した。					節別決算額内訳																												
					工事請負費					34,925																							
交通安全施設整備状況 (単位:m、件)																																	

事業別行政サービス成果表

(単位:千円)

1. 所属課・室	交通対策課	2. 事業名	交通安全啓発事業	決算書頁	314																												
3. コスト情報																																	
事業コスト	15年度	14年度	比較	財源	15年度 14年度 比較																												
総事業費	34,915	42,804	7,889	一般財源	34,915 42,804 7,889																												
事業費	7,168	13,818	6,650	国県支出金																													
職員人件費	27,747	28,986	1,239	地方債																													
公債費				特定財源(都市計画税)																													
参考	職員数(人)	3	3	0	特定財源(その他)																												
	再任用職員数(人)																																
4. 事業実施情報																																	
細事業名	交通安全啓発事業	施策体系	040702	細事業事業費	7,168																												
<実施内容> 交通安全に関し、各種安全指導その他諸活動を行い、交通事故防止及び交通 道徳の高揚に努めた。 交通安全教室開催数 <table border="1" style="width: 100%; border-collapse: collapse; margin-top: 10px;"> <thead> <tr> <th>項目</th> <th>15年度</th> <th>14年度</th> <th>比較</th> </tr> </thead> <tbody> <tr> <td>うさちゃんクラブ</td> <td>44</td> <td>50</td> <td>6</td> </tr> <tr> <td>小学校</td> <td>11</td> <td>11</td> <td>0</td> </tr> <tr> <td>幼稚園</td> <td>40</td> <td>36</td> <td>4</td> </tr> <tr> <td>保育所</td> <td>16</td> <td>17</td> <td>1</td> </tr> <tr> <td>その他</td> <td>14</td> <td>6</td> <td>8</td> </tr> <tr> <td>計</td> <td>125</td> <td>120</td> <td>5</td> </tr> </tbody> </table>				項目	15年度	14年度	比較	うさちゃんクラブ	44	50	6	小学校	11	11	0	幼稚園	40	36	4	保育所	16	17	1	その他	14	6	8	計	125	120	5	節別決算額内訳	
				項目	15年度	14年度	比較																										
				うさちゃんクラブ	44	50	6																										
				小学校	11	11	0																										
				幼稚園	40	36	4																										
				保育所	16	17	1																										
				その他	14	6	8																										
				計	125	120	5																										
				報酬		4,238																											
				報償費		137																											
旅費		33																															
需用費		2,010																															
役務費		33																															
委託料		407																															
負担金、補助及び交付金		310																															

1. 所属課・室	交通対策課	2. 事業名	交通遺児激励事業	決算書頁	316								
3. コスト情報													
事業コスト	15年度	14年度	比較	財源	15年度 14年度 比較								
総事業費	450	495	45	一般財源	450 495 45								
事業費	450	495	45	国県支出金									
職員人件費				地方債									
公債費				特定財源(都市計画税)									
参考	職員数(人)				特定財源(その他)								
	再任用職員数(人)												
4. 事業実施情報													
細事業名	交通遺児激励事業	施策体系	040702	細事業事業費	450								
<実施内容> 交通事故により、保護者を失った交通遺児を激励するとともに、その穏やか な育成と福祉の増進に寄与することを目的として、交通遺児激励金を支給 した。 支給人数推移 (単位:人) <table border="1" style="width: 100%; border-collapse: collapse; margin-top: 10px;"> <thead> <tr> <th>項目</th> <th>15年度</th> <th>14年度</th> <th>比較</th> </tr> </thead> <tbody> <tr> <td>支給人数</td> <td>10</td> <td>11</td> <td>1</td> </tr> </tbody> </table>				項目	15年度	14年度	比較	支給人数	10	11	1	節別決算額内訳	
				項目	15年度	14年度	比較						
				支給人数	10	11	1						
				報償費		450							

事業別行政サービス成果表

(単位:千円)

1. 所属課・室	防災安全課	2. 事業名	生活安全事業	決算書頁	96												
3. コスト情報																	
事業コスト	15年度	14年度	比較	財源	15年度 14年度 比較												
総事業費	2,840	2,807	33	一般財源	2,840 2,807 33												
事業費	2,840	2,807	33	国県支出金													
職員人件費				地方債													
公債費				特定財源(都市計画税)													
参考	職員数(人)			特定財源(その他)													
	再任用職員数(人)																
4. 事業実施情報																	
細事業名	生活安全事業	施策体系	040801	細事業事業費	2,840												
<p><実施内容></p> <p>安全で平穏な生活が維持され、このことを実感できる地域社会を実現するため、明るく住み良い社会の実現をめざして活動している川西防犯協会への補助や、住民生活の安全に関する啓発活動などを行った。</p> <p>具体的活動内容は、生活安全連絡推進協議会の開催のほか、市広報紙による防犯に関する啓発記事の掲載や、防災用品の展示・紹介及び地域における安全活動のための用品の提供及び貸し出しを行った。</p> <p>生活安全推進連絡協議会開催回数 (単位:回)</p> <table border="1" style="width: 100%; border-collapse: collapse;"> <thead> <tr> <th></th> <th>15年度</th> <th>14年度</th> <th>比較</th> </tr> </thead> <tbody> <tr> <td>連絡協議会</td> <td style="text-align: center;">2</td> <td style="text-align: center;">2</td> <td style="text-align: center;">0</td> </tr> <tr> <td>連絡協議会専門部会</td> <td style="text-align: center;">2</td> <td style="text-align: center;">1</td> <td style="text-align: center;">1</td> </tr> </tbody> </table>					15年度	14年度	比較	連絡協議会	2	2	0	連絡協議会専門部会	2	1	1	節別決算額内訳	
					15年度	14年度	比較										
				連絡協議会	2	2	0										
				連絡協議会専門部会	2	1	1										
				報償費	50												
				需用費	185												
				役務費	5												
				負担金、補助及び交付金	2,600												

事業別行政サービス成果表

(単位:千円)

1. 所属課・室	市民活動・相談課			2. 事業名	市民活動推進事業			決算書頁	144
3. コスト情報									
事業コスト	15年度	14年度	比較	財源	15年度	14年度	比較		
総事業費	13,824	16,271	2,447	一般財源	13,168	14,754	1,586		
事業費	4,575	6,609	2,034	国県支出金		1,100			
職員人件費	9,249	9,662	413	地方債					
公債費				特定財源(都市計画税)					
参考	職員数(人)	1	1	0	特定財源(その他)	656	417	239	
	再任用職員数(人)								
4. 事業実施情報									
細事業名	市民活動推進事業			施策体系	060201	細事業事業費	4,175		
<実施内容>							節別決算額内訳		
社会貢献をする市民活動に関する情報を図書、情報誌、インターネット、 ちらし等で収集提供した。 また、市民活動グループとの協働事業を実施した。							報酬	2,623	
インターネット使用件数・印刷機利用件数 (単位:件)							旅費	11	
	15年度	14年度	比較				需用費	363	
インターネット使用件数	232	144	88				役務費	242	
印刷機利用件数	486	294	192				委託料	100	
市民活動グループとの協働事業参加者数 (単位:人)							使用料及び賃借料	836	
	15年度	14年度	比較						
交流会	153	76	77						
学習会	105	23	82						
細事業名									
暴力団追放川西市猪名川町住民大会				施策体系	040801	細事業事業費	400		
<実施内容>							節別決算額内訳		
暴力のない安全で明るい住みよい社会の実現を目指し、「暴力団追放」の市民 意識を高揚するために防犯協会・猪名川町との共催により、8月27日にみつな かホールにて住民大会を開催した。							負担金、補助及び交付金	400	
協賛団体数									
	15年度	14年度	比較						
団体数	58	57	1						
参加者数	500	550	50						

事業別行政サービス成果表

(単位:千円)

1. 所属課・室	消費生活センター		2. 事業名	消費生活相談事業	決算書頁	298	
3. コスト情報							
事業コスト	15年度	14年度	比較	財源	15年度	14年度	比較
総事業費	19,276	16,536	2,740	一般財源	17,257	15,198	2,059
事業費	10,027	6,874	3,153	国県支出金	2,019	1,338	681
職員人件費	9,249	9,662	413	地方債			
公債費				特定財源(都市計画税)			
参考 職員数(人)	1	1	0	特定財源(その他)			
参考 再任用職員数(人)							

4. 事業実施情報							
細事業名	消費生活相談事業			施策体系	040901	細事業事業費	10,027
< 実施内容 >							
消費生活に関する苦情・問い合わせの急増に伴い、消費生活相談員を1名増員し、3名体制とした。複雑多様化する相談に対して助言、斡旋、情報提供の充実に図り、消費者被害の救済、未然防止、拡大防止に努めた。							
また、県域ネットワーク(PIO-NET)に入力・接続し、相談業務に活用した。							
消費生活相談件数 (単位: 件)							
分類	H15			H14	比較		
	苦情	問い合わせ	計	計			
運輸・通信サービス	806	26	832	287	545		
金融・保険サービス	258	92	350	232	118		
教養娯楽品	219	12	231	206	25		
商品一般	139	16	155	53	102		
住居品	115	23	138	143	5		
工事・建築・加工	116	12	128	96	32		
土地・建物・設備	76	32	108	109	1		
保健・福祉サービス	85	18	103	104	1		
他の相談	11	80	91	94	3		
レンタル・リース・賃借	68	22	90	62	28		
教養・娯楽サービス	67	13	80	65	15		
被服品	59	17	76	106	30		
食料品	52	18	70	85	15		
他の役務	49	14	63	60	3		
保健衛生品	44	9	53	65	12		
内職・副業・相場	35	9	44	31	13		
光熱水品	30	4	34	19	15		
修理・補修	26	4	30	30	0		
車両・乗り物	23	2	25	25	0		
クリーニング	21	2	23	21	2		
教育サービス	8	2	10	17	7		
他の行政サービス	3	3	6	3	3		
役務一般	4	0	4	2	2		
管理・保管	1	1	2	4	2		
他の商品	1	0	1	0	1		
合計	2,316	431	2,747	1,919	828		

事業別行政サービス成果表

(単位:千円)

1. 所属課・室	消費生活センター		2. 事業名	消費者啓発事業	決算書頁	298	
----------	----------	--	--------	---------	------	-----	--

3. コスト情報																																																																																																									
事業コスト	15年度	14年度	比較	財源	15年度	14年度	比較																																																																																																		
総事業費	11,429	13,072	1,643	一般財源	11,351	12,999	1,648																																																																																																		
事業費	2,180	3,410	1,230	国県支出金	78	73	5																																																																																																		
職員人件費	9,249	9,662	413	地方債																																																																																																					
公債費				特定財源(都市計画税)																																																																																																					
職員数(人)	1	1	0	特定財源(その他)																																																																																																					
再任用職員数(人)																																																																																																									
4. 事業実施情報																																																																																																									
細事業名	消費者啓発事業			施策体系	040901		細事業事業費	2,180																																																																																																	
<p><実施内容></p> <p>生活クリエイター20名を委嘱し、研修を実施。価格・量目調査、簡易な相談、啓発活動を地域で展開した。</p> <p>生活クリエイター研修</p> <table border="1"> <thead> <tr> <th>項目</th> <th>15年度</th> <th>14年度</th> <th>比較</th> </tr> </thead> <tbody> <tr> <td>研修回数(回)</td> <td>17</td> <td>17</td> <td>0</td> </tr> <tr> <td>研修参加人数(人)</td> <td>272</td> <td>276</td> <td>4</td> </tr> <tr> <td>研修参加率(%)</td> <td>80</td> <td>81</td> <td>1</td> </tr> </tbody> </table> <p>消費者啓発情報紙「すばっと」を年4回発行した。</p> <p>すばっと発行</p> <table border="1"> <thead> <tr> <th>項目</th> <th>15年度</th> <th>14年度</th> <th>比較</th> </tr> </thead> <tbody> <tr> <td>発行枚数(枚)</td> <td>34,000</td> <td>34,400</td> <td>400</td> </tr> </tbody> </table> <p>消費者月間記念講演会、夏休み ぐらしの親子講座、ぐらしの講座を開催し、タイムリーで身近な問題の啓発に努めた。</p> <p>消費者月間記念講演会</p> <table border="1"> <thead> <tr> <th>項目</th> <th>15年度</th> <th>14年度</th> <th>比較</th> </tr> </thead> <tbody> <tr> <td>参加者数(人)</td> <td>96</td> <td>94</td> <td>2</td> </tr> </tbody> </table> <p>ぐらしの講座</p> <table border="1"> <thead> <tr> <th>項目</th> <th>15年度</th> <th>14年度</th> <th>比較</th> </tr> </thead> <tbody> <tr> <td>回数(回)</td> <td>4</td> <td>4</td> <td>0</td> </tr> <tr> <td>参加者数(人)</td> <td>175</td> <td>178</td> <td>3</td> </tr> </tbody> </table> <p>夏休み ぐらしの親子講座</p> <table border="1"> <thead> <tr> <th>項目</th> <th>15年度</th> <th>14年度</th> <th>比較</th> </tr> </thead> <tbody> <tr> <td>保護者人数(人)</td> <td>30</td> <td>38</td> <td>8</td> </tr> <tr> <td>子ども人数(人)</td> <td>36</td> <td>56</td> <td>20</td> </tr> <tr> <td>計</td> <td>66</td> <td>94</td> <td>28</td> </tr> </tbody> </table> <p>地域へ出向いて「消費者のための出前講座」を行い、消費者問題の啓発に努めた。</p> <p>タイムリーな相談事例を広く学びたい団体 消費生活相談員を派遣</p> <p>気軽に楽しく学びたい団体 行きませ！消費者啓発グループ「てくてく」に派遣を依頼(15年度から)</p> <p>消費者のための出前講座</p> <table border="1"> <thead> <tr> <th rowspan="2">項目</th> <th colspan="3">15年度</th> <th colspan="3">14年度</th> <th colspan="3">比較</th> </tr> <tr> <th>相談員</th> <th>てくてく</th> <th>計</th> <th>相談員</th> <th>てくてく</th> <th>計</th> <th>相談員</th> <th>てくてく</th> <th>計</th> </tr> </thead> <tbody> <tr> <td>回数(回)</td> <td>7</td> <td>13</td> <td>20</td> <td>11</td> <td>0</td> <td>11</td> <td>4</td> <td>13</td> <td>9</td> </tr> <tr> <td>参加者数(人)</td> <td>287</td> <td>444</td> <td>731</td> <td>452</td> <td>0</td> <td>452</td> <td>165</td> <td>444</td> <td>279</td> </tr> </tbody> </table> <p>消費者団体の育成を支援する中で、フリーマーケットを共催し、消費生活に関する展示等を行い、協働して啓発に努めた。</p>				項目	15年度	14年度	比較	研修回数(回)	17	17	0	研修参加人数(人)	272	276	4	研修参加率(%)	80	81	1	項目	15年度	14年度	比較	発行枚数(枚)	34,000	34,400	400	項目	15年度	14年度	比較	参加者数(人)	96	94	2	項目	15年度	14年度	比較	回数(回)	4	4	0	参加者数(人)	175	178	3	項目	15年度	14年度	比較	保護者人数(人)	30	38	8	子ども人数(人)	36	56	20	計	66	94	28	項目	15年度			14年度			比較			相談員	てくてく	計	相談員	てくてく	計	相談員	てくてく	計	回数(回)	7	13	20	11	0	11	4	13	9	参加者数(人)	287	444	731	452	0	452	165	444	279	節別決算額内訳		
				項目	15年度	14年度	比較																																																																																																		
				研修回数(回)	17	17	0																																																																																																		
				研修参加人数(人)	272	276	4																																																																																																		
				研修参加率(%)	80	81	1																																																																																																		
				項目	15年度	14年度	比較																																																																																																		
				発行枚数(枚)	34,000	34,400	400																																																																																																		
				項目	15年度	14年度	比較																																																																																																		
				参加者数(人)	96	94	2																																																																																																		
				項目	15年度	14年度	比較																																																																																																		
				回数(回)	4	4	0																																																																																																		
				参加者数(人)	175	178	3																																																																																																		
				項目	15年度	14年度	比較																																																																																																		
保護者人数(人)	30	38	8																																																																																																						
子ども人数(人)	36	56	20																																																																																																						
計	66	94	28																																																																																																						
項目	15年度			14年度			比較																																																																																																		
	相談員	てくてく	計	相談員	てくてく	計	相談員	てくてく	計																																																																																																
回数(回)	7	13	20	11	0	11	4	13	9																																																																																																
参加者数(人)	287	444	731	452	0	452	165	444	279																																																																																																
報償費			963																																																																																																						
旅費			34																																																																																																						
需用費			789																																																																																																						
役務費			43																																																																																																						
使用料及び賃借料			50																																																																																																						
負担金、補助及び交付金			301																																																																																																						

事業別行政サービス成果表

(単位:千円)

1. 所属課・室	消費生活センター	2. 事業名	計量・表示適正化推進事業	決算書頁	300
3. コスト情報					

事業コスト	15年度	14年度	比較	財源	15年度	14年度	比較
総事業費	126	119	7	一般財源	0	0	0
事業費	126	119	7	国県支出金	126	119	7
職員人件費				地方債			
公債費				特定財源(都市計画税)			
職員数(人)				特定財源(その他)			
再任用職員数(人)							

4. 事業実施情報

細事業名	計量・表示適正化推進事業	施策体系	040901	細事業事業費	126
<実施内容>				節別決算額内訳	
商品量目の適正化のバトロール、特定商品の計量、電気用品、ガス用品、家庭用品、消費生活用品等の立入検査を行い、計量の適正化、表示の適正化等について指導した。				旅費	3
				需用費	10
				負担金、補助及び交付金	113
立入検査件数 (単位:件)					
項目	15年度	14年度	比較		
特定商品の計量	5	5	0		
家庭用品品質表示	2	2	0		
消費生活用品	3	3	0		
電気用品規格	5	5	0		
ガス用品販売店	1	1	0		

施策別 行政サービス成果表

番号: 050101

所属(部): 市民生活部、まちづくり部

分野: 産業活力都市

小分野: 産業

施策: 商工業の振興

事業・コスト一覧 コスト合計: 302,778千円

評価指標

3 * 商工会支援事業 産業・労政課			
事業費	職員人件費	公債費	合計
17,000	-	-	17,000
1 商工会支援事業			17,000
4 * 中小企業支援事業 産業・労政課			
事業費	職員人件費	公債費	合計
231,511	27,747	-	259,258
1 中小企業支援事業			9,579
2 中小企業融資あっせん事業			221,932
5 * 皮革産業支援事業 産業・労政課			
事業費	職員人件費	公債費	合計
3,565	-	-	3,565
1 皮革産業支援事業			3,565
6 * 産業ビジョン推進事業 産業・労政課			
事業費	職員人件費	公債費	合計
1,414	-	-	1,414
1 産業ビジョン推進事業			1,414
7 * 中心市街地活性化推進事業 都市整備課			
事業費	職員人件費	公債費	合計
3,043	18,498	-	21,541
1 中心市街地活性化推進事業			3,043

1. 中小企業融資あっせん制度融資件数			
平成14年度実績値	平成14年度実績値	平成15年度実績値	平成19年度目標値
34	34	44	40
指標値の根拠			単件
備考			

2. 中小企業振興事業補助金利用件数			
平成14年度実績値	平成14年度実績値	平成15年度実績値	平成19年度目標値
26	26	24	26
指標値の根拠			単件
備考			

施策別 行政サービス成果表

番号: 050102

所属(部): 市民生活部

分野: 産業活力都市

小分野: 産業

施策: 農林業の振興

事業・コスト一覧 コスト合計: 61,802千円

評価指標

2 * 農業用施設改良事業 産業・労政課			
事業費	職員人件費	公債費	合計
16,105	-	-	16,105
1 農業用施設改良事業			16,105
2 農林業総務管理事業 産業・労政課			
事業費	職員人件費	公債費	合計
3,229	9,249	-	12,478
1 農林業総務管理事業			3,229
2 * 林業振興事業 産業・労政課			
事業費	職員人件費	公債費	合計
419	-	-	419
1 林業振興事業			419
3 農業共済事業特別会計繰出金 産業・労政課			
事業費	職員人件費	公債費	合計
18,847	-	-	18,847
1 農業共済事業特別会計繰出金			18,847
3 * 農業振興事業 産業・労政課			
事業費	職員人件費	公債費	合計
4,581	9,249	-	13,830
1 水田農業経営確立対策事業			697
2 農業振興推進事業			3,884
4 * 市民農園支援事業 産業・労政課			
事業費	職員人件費	公債費	合計
123	-	-	123
1 市民農園支援事業			123

1. 森のインストラクター人数			
平成14年度 実績値	平成14年度 実績値	平成15年度 実績値	平成19年度 目標値
1	1	1	3
指標値 の根拠			単人 位
備考			

2. 農業特産物即売会来客数			
平成14年度 実績値	平成14年度 実績値	平成15年度 実績値	平成19年度 目標値
2,220	2,220	2,275	2,450
指標値 の根拠			単人 位
備考			

施策別 行政サービス成果表

番号: 050201 所属(部): 市民生活部
 分野: 産業活力都市 小分野: 労働
 施策: 就業の支援と労働環境の整備

事業・コスト一覧 コスト合計: 11,324千円

評価指標

2 * 労働相談事業			産業・労政課
事業費	職員人件費	公債費	合計
8,600	-	2,724	11,324
1 労働相談事業			8,600

1. パートサテライトの求職者の採用人数			
平成14年度 実績値	平成14年度 実績値	平成15年度 実績値	平成19年度 目標値
423	423	377	430
指標値 の根拠			単人 位
備考			

2. 高年齢者職業相談室求職者の採用人数			
平成14年度 実績値	平成14年度 実績値	平成15年度 実績値	平成19年度 目標値
164	164	156	160
指標値 の根拠			単人 位
備考			

施策別 行政サービス成果表

番号: 050202

所属(部): 市民生活部

分野: 産業活力都市

小分野: 労働

施策: 勤労者福祉の充実

事業・コスト一覧 コスト合計: 87,937千円

評価指標

2 労働福祉会館維持管理事業				産業・労政課
事業費	職員人件費	公債費	合計	
12,286	-	-	12,286	
1 労働福祉会館維持管理事業				12,286

4 * 労働者支援事業				産業・労政課
事業費	職員人件費	公債費	合計	
57,153	18,498	-	75,651	
1 労働者支援事業				6,303
2 勤労者住宅資金融資あっせん事業				50,850

1. 中小企業勤労者福祉サービスセンター加入社			
平成14年度実績値	平成14年度実績値	平成15年度実績値	平成19年度目標値
109	109	111	110
指標値の根拠			社単位
備考			

2. 中小企業勤労者福祉サービスセンター会員数			
平成14年度実績値	平成14年度実績値	平成15年度実績値	平成19年度目標値
2,124	2,124	2,119	2,100
指標値の根拠			人単位
備考			

3. 中小企業勤労者福祉サービスセンター利用者数			
平成14年度実績値	平成14年度実績値	平成15年度実績値	平成19年度目標値
3,791	3,791	4,508	4,000
指標値の根拠	自主事業・健康管理事業の参加者及びチケット販売		人単位
備考			

施策別 行政サービス成果表

番号: 050301 所属(部): 市民生活部
 分野: 産業活力都市 小分野: 観光
 施策: 観光の振興

事業・コスト一覧 コスト合計: 64,421千円

評価指標

2 * 観光推進事業 産業・労政課			
事業費	職員人件費	公債費	合計
2,165	9,249	-	11,414
2 広域観光事業			259
3 観光PR事業			1,906
3 * イベント支援事業 産業・労政課			
事業費	職員人件費	公債費	合計
10,672	18,498	-	29,170
1 川西りんどう祭			3,700
2 川西市源氏まつり			5,022
3 市民納涼のつどい			1,950
4 * 猪名川花火大会事業 産業・労政課			
事業費	職員人件費	公債費	合計
14,588	9,249	-	23,837
1 猪名川花火大会事業			14,588

1. イベント入場者数			
平成14年度 実績値	平成14年度 実績値	平成15年度 実績値	平成19年度 目標値
99,059	99,059	100,227	100,000
指標値 の根拠	川西警察署発表数値等(源氏まつり・市民納涼のつどい・花火大会・りんどう祭)		単人 単位
備考			

事業別行政サービス成果表

(単位:千円)

1. 所属課・室	産業・労政課	2. 事業名	商工会支援事業	決算書頁	292
3. コスト情報					
事業コスト	15年度	14年度	比較	財源	15年度 14年度 比較
総事業費	17,000	17,000	0	一般財源	16,995 16,995 0
事業費	17,000	17,000	0	国県支出金	5 5 0
職員人件費				地方債	
公債費				特定財源(都市計画税)	
参考	職員数(人)			特定財源(その他)	
	再任用職員数(人)				
4. 事業実施情報					
細事業名	商工会支援事業		施策体系	050101	細事業事業費 17,000
<実施内容> 市内商工業の改善発達を図り、その進行と安定に寄与するため、商工会が行う各種事業に対し補助した。 商工会会員数				節別決算額内訳	
				負担金、補助及び交付金	17,000
	15年度	14年度	比較		
事業所数	1877	1,958	81		
入会	90	108	18		
退会	171	111	60		

1. 所属課・室	産業・労政課	2. 事業名	中小企業支援事業	決算書頁	292
3. コスト情報					
事業コスト	15年度	14年度	比較	財源	15年度 14年度 比較
総事業費	259,258	269,520	10,262	一般財源	41,058 50,320 9,262
事業費	231,511	240,534	9,023	国県支出金	
職員人件費	27,747	28,986	1,239	地方債	
公債費				特定財源(都市計画税)	
参考	職員数(人)	3	3	0	特定財源(その他)
	再任用職員数(人)				218,200 219,200 1,000
4. 事業実施情報					
細事業名	中小企業支援事業		施策体系	050101	細事業事業費 9,579
<実施内容> 市内商業者で組織された団体が、その活性化を図るために行った販売促進事業やイベント事業等に対し補助した。また、市内工業系中小企業者の販路拡張と情報収集を図るべく、国または地方公共団体が主催もしくは後援する見本市に出展した企業に対し、見本市出展事業費補助金を交付した。 補助金交付団体数 (単位:団体)				節別決算額内訳	
				旅費	30
	15年度	14年度	比較	需用費	305
組合活性化補助金	20	20	0	役務費	5
共同施設設置整備補助金	1	0	1	委託料	1,685
補助金交付企業数 (単位:団体)				使用料及び賃借料	57
	15年度	14年度	比較	負担金、補助及び交付金	7,497
見本市出展事業費補助金	3	3	0	貸付金	
市内商業者及び商店街団体を対象に、ソフト・ハード面から専門のコンサルタントによる指導を行い、また商工会との共催事業である「川西経営塾」を開催した。 経営指導等出務回数 (単位:回)					
				個店指導・相談	15 22 -7
	15年度	14年度	比較		

(単位:千円)

細事業名	中小企業融資あっせん事業	施策体系	050101	細事業事業費	221,932																				
<実施内容>				節別決算額内訳																					
<p>市内中小企業者の運転及び設備に要する資金の調達が行われるよう、融資あっせんを行うとともに、市内金融機関へ債務残高に応じた預託を行った。また、一部の融資制度において保証料の補助を実施した。</p> <p>債務等の推移 (単位:千円)</p> <table border="1"> <thead> <tr> <th></th> <th>15年度</th> <th>14年度</th> <th>比較</th> </tr> </thead> <tbody> <tr> <td>年度末債務件数</td> <td>253</td> <td>184</td> <td>69</td> </tr> <tr> <td>年度末債務残高</td> <td>500,610</td> <td>459,522</td> <td>41,088</td> </tr> <tr> <td>年度内融資件数</td> <td>44</td> <td>34</td> <td>10</td> </tr> <tr> <td>年度内融資額</td> <td>156,400</td> <td>138,380</td> <td>18,020</td> </tr> </tbody> </table>					15年度	14年度	比較	年度末債務件数	253	184	69	年度末債務残高	500,610	459,522	41,088	年度内融資件数	44	34	10	年度内融資額	156,400	138,380	18,020	需用費	172
					15年度	14年度	比較																		
				年度末債務件数	253	184	69																		
				年度末債務残高	500,610	459,522	41,088																		
				年度内融資件数	44	34	10																		
年度内融資額	156,400	138,380	18,020																						
使用料及び賃借料	36																								
負担金、補助及び交付金	3,524																								
貸付金	218,200																								

1. 所属課・室	産業・労政課	2. 事業名	皮革産業支援事業	決算書頁	294								
3. コスト情報													
事業コスト	15年度	14年度	比較	財源	15年度	14年度	比較						
総事業費	3,565	3,616	51	一般財源	3,565	3,616	51						
事業費	3,565	3,616	51	国県支出金									
職員人件費				地方債									
公債費				特定財源(都市計画税)									
参考	職員数(人)			特定財源(その他)									
	再任用職員数(人)												
4. 事業実施情報													
細事業名	皮革産業支援事業	施策体系	050101	細事業事業費	3,565								
<実施内容>				節別決算額内訳									
<p>地場産業である皮革産業の販路拡大、高度化及びPRの強化を図るため、兵庫県皮革産業協同組合連合会の行う事業に対して補助した。</p> <p>なめし皮・同製品事業所数 (単位:社)</p> <table border="1"> <thead> <tr> <th></th> <th>15年度</th> <th>14年度</th> <th>比較</th> </tr> </thead> <tbody> <tr> <td>事業所数</td> <td>15</td> <td>23</td> <td>8</td> </tr> </tbody> </table> <p>兵庫の工業 従業員4人以上 市町別、産業別統計より (ただし、H15は14年度、H14年度は13年度調査数値)</p>					15年度	14年度	比較	事業所数	15	23	8	報償費	41
					15年度	14年度	比較						
				事業所数	15	23	8						
				旅費	233								
				役務費	1								
負担金、補助及び交付金	3,290												

事業別行政サービス成果表

(単位:千円)

1. 所属課・室	産業・労政課			2. 事業名	産業ビジョン推進事業	決算書頁	294
3. コスト情報							
事業コスト	15年度	14年度	比較	財源	15年度	14年度	比較
総事業費	1,414	0	1,414	一般財源	1,414	0	1,414
事業費	1,414	0	1,414	国県支出金			
職員人件費				地方債			
公債費				特定財源(都市計画税)			
参考	職員数(人)			特定財源(その他)			
	再任用職員数(人)						
4. 事業実施情報							
細事業名	産業ビジョン推進事業			施策体系	050101	細事業事業費	1,414
<実施内容>				節別決算額内訳			
<ul style="list-style-type: none"> ・推進委員会 平成15年度中 5回開催 ・会議公開について ・川西市産業をめぐる現況とその振興課題の確認 ・産業ビジョンの位置づけについて ・コミュニティビジネスの展開と地域通貨制度の検討 ・データベースの運用方法と、「SOHO」ビジネスの展開 ・「事業化プロジェクト」の立ち上げ ・「SOHO」「朝市」「コミュニティビジネス」の3つの事業化プロジェクトに取り組む 				報酬	587		
				旅費	5		
				需用費	17		
				委託料	798		
				使用料及び賃借料	7		

1. 所属課・室	都市整備課			2. 事業名	中心市街地活性化推進事業	決算書頁	294
3. コスト情報							
事業コスト	15年度	14年度	比較	財源	15年度	14年度	比較
総事業費	21,541	24,364	2,823	一般財源	21,541	22,725	1,184
事業費	3,043	5,040	1,997	国県支出金	0	1,639	1,639
職員人件費	18,498	19,324	826	地方債			
公債費				特定財源(都市計画税)			
参考	職員数(人)	2	2	0	特定財源(その他)		
	再任用職員数(人)						
4. 事業実施情報							
細事業名	中心市街地活性化推進事業			施策体系	050101	細事業事業費	3,043
<実施内容>				節別決算額内訳			
<p>川西市が平成12年度に策定した「川西市中心市街地活性化基本計画」に基づき、川西能勢口振興開発株式会社が平成14年度に策定した「川西市中小小売商業高度化事業構想(TMO構想)」を平成15年7月7日付で認定し、同社がタウンマネージメント機関(TMO)として川西市の中心市街地の活性化に向けて活動を開始した。</p> <p>平成15年10月5日に本市において開催された「阪神北ふれあいの祭典」にあわせて、TMOが中心市街地活性化事業として商工会と共催して実施した「かわにしいち」に対して、助成金等により支援を行った。</p>				旅費	28		
				需用費	10		
				使用料及び賃借料	4		
				負担金、補助及び交付金	3,001		

事業別行政サービス成果表

(単位:千円)

1. 所属課・室	産業・労政課	2. 事業名	農業用施設改良事業	決算書頁	290														
3. コスト情報																			
事業コスト	15年度	14年度	比較	財源	15年度	14年度	比較												
総事業費	16,105	43,545	27,440	一般財源	16,105	18,555	2,450												
事業費	16,105	43,545	27,440	国県支出金															
職員人件費				地方債															
公債費				特定財源(都市計画税)															
参考	職員数(人)			特定財源(その他)	0	24,990	24,990												
	再任用職員数(人)																		
4. 事業実施情報																			
細事業名	農業用施設改良事業	施策体系	050102	細事業事業費	16,105														
< 実施内容 > 市内の未改修及び老朽化している水路、ため池等の改良事業への補助及び、ため池に防護柵を設け水難事故防止に要する費用の補助を行った。 工事実施箇所数 <table border="1" style="margin-left: 20px;"> <thead> <tr> <th></th> <th>15年度</th> <th>14年度</th> <th>比較</th> </tr> </thead> <tbody> <tr> <td>農業施設改良事業</td> <td>2</td> <td>0</td> <td>2</td> </tr> <tr> <td>ため池安全対策</td> <td>0</td> <td>0</td> <td>0</td> </tr> </tbody> </table> 平成15年度工事実施箇所 ・見野下池改良工事 ・深山池底樋応急措置					15年度	14年度	比較	農業施設改良事業	2	0	2	ため池安全対策	0	0	0	節別決算額内訳			
					15年度	14年度	比較												
				農業施設改良事業	2	0	2												
				ため池安全対策	0	0	0												
				需用費	122														
				工事請負費	11,683														
				負担金、補助及び交付金	3,750														
				補償、補填及び賠償金	550														

1. 所属課・室	産業・労政課	2. 事業名	林業振興事業	決算書頁	288														
3. コスト情報																			
事業コスト	15年度	14年度	比較	財源	15年度	14年度	比較												
総事業費	419	297	122	一般財源	319	297	22												
事業費	419	297	122	国県支出金	100	0	100												
職員人件費				地方債															
公債費				特定財源(都市計画税)															
参考	職員数(人)			特定財源(その他)															
	再任用職員数(人)																		
4. 事業実施情報																			
細事業名	林業振興事業	施策体系	050102	細事業事業費	419														
< 実施内容 > 被害まん延防止のため、公共用地内の松くい虫被害木駆除を実施した。 <table border="1" style="margin-left: 20px;"> <thead> <tr> <th></th> <th>15年度</th> <th>14年度</th> <th>比較</th> </tr> </thead> <tbody> <tr> <td>伐倒駆除(箇所)</td> <td>1</td> <td>1</td> <td>0</td> </tr> <tr> <td>伐倒駆除本数</td> <td>9</td> <td>13</td> <td>4</td> </tr> </tbody> </table>					15年度	14年度	比較	伐倒駆除(箇所)	1	1	0	伐倒駆除本数	9	13	4	節別決算額内訳			
					15年度	14年度	比較												
				伐倒駆除(箇所)	1	1	0												
				伐倒駆除本数	9	13	4												
				報償費	48														
				旅費	3														
				需用費	177														
				役務費	2														
				委託料	189														

事業別行政サービス成果表

(単位:千円)

1. 所属課・室		産業・労政課		2. 事業名		農業振興事業		決算書頁		288		
3. コスト情報												
事業コスト				15年度	14年度	比較	財源		15年度	14年度	比較	
総事業費				13,830	17,291	3,461	一般財源		13,260	16,283	3,023	
事業費				4,581	7,629	3,048	国県支出金		550	1,008	458	
職員人件費				9,249	9,662	413	地方債					
公債費							特定財源(都市計画税)					
参考		職員数(人)		1	1	0	特定財源(その他)		20		20	
		再任用職員数(人)										
4. 事業実施情報												
細事業名				水田農業経営確立対策事業		施策体系		050102		細事業事業費		697
<実施内容>												
米の需給安定対策のため、13年度に引き続き米の生産調整(転作)を関係機関の協力を得て、実施した。												
				15年度	14年度	比較						
転作目標面積(ha)				79.8	80.6	1						
転作目標実積(ha)				87.5	88.2	1						
戸数(戸)				620	620	0						
節別決算額内訳												
報償費											297	
旅費											8	
需用費											325	
役務費											10	
使用料及び賃借料											57	
細事業名												
農業振興推進事業				050102		050102		050102		細事業事業費		3,884
<実施内容>												
市内の各種農業団体で構成する川西市農業振興研究会に補助を行い、農林業特産物の品質・技術向上のため品評会を実施した。又、農業生産物等の流通改善と特産物の消費拡大を図るため、即売会を実施し、広く市民にPRした。												
				15年度	14年度	比較						
品評会(回)				4	4	0						
即売会(回)				6	6	0						
節別決算額内訳												
報償費											174	
旅費											75	
需用費											3	
役務費											12	
使用料及び賃借料											242	
負担金、補助及び交付金											3,378	

事業別行政サービス成果表

(単位:千円)

1. 所属課・室	産業・労政課	2. 事業名	市民農園支援事業	決算書頁	290								
3. コスト情報													
事業コスト	15年度	14年度	比較	財源	15年度 14年度 比較								
総事業費	123	0	123	一般財源	73 0 73								
事業費	123	0	123	国県支出金	50								
職員人件費				地方債									
公債費				特定財源(都市計画税)									
参考 職員数(人)				特定財源(その他)									
参考 再任用職員数(人)													
4. 事業実施情報													
細事業名	市民農園支援事業	施策体系	050102	細事業事業費	123								
<実施内容>				節別決算額内訳									
				報償費	18								
遊休地対策のひとつとして、市民農園開設の準備として、野菜・果樹栽培の技術習得のため、定年帰農者等を対象に宝塚農業改良普及センター職員及び各種品評会に常時入賞者を講師として、野菜・果樹栽培の講座を開設した。				需用費	29								
				役務費	4								
(単位:人)				委託料	36								
				使用料及び賃借料	36								
<table border="1" style="width: 100%; border-collapse: collapse;"> <thead> <tr> <th></th> <th>15年度</th> <th>14年度</th> <th>比較</th> </tr> </thead> <tbody> <tr> <td>受講生</td> <td>21</td> <td>0</td> <td>21</td> </tr> </tbody> </table>					15年度	14年度	比較	受講生	21	0	21		
					15年度	14年度	比較						
受講生	21	0	21										

1. 所属課・室	産業・労政課	2. 事業名	労働相談事業	決算書頁	278																
3. コスト情報																					
事業コスト	15年度	14年度	比較	財源	15年度 14年度 比較																
総事業費	11,324	10,835	489	一般財源	6,910 6,421 489																
事業費	8,600	9,581	981	国県支出金																	
職員人件費				地方債																	
公債費	2,724	1,254	1,470	特定財源(都市計画税)																	
参考 職員数(人)				特定財源(その他)	4,414 4,414 0																
参考 再任用職員数(人)																					
4. 事業実施情報																					
細事業名	労働相談事業	施策体系	050201	細事業事業費	8,600																
<実施内容>				節別決算額内訳																	
				報償費	2,502																
伊丹公共職業安定所の出先機関として、パート就労に関する求人・求人情報の提供を行った。				賃金	1,077																
				需用費	73																
パートサテライト利用状況 (単位:人)				役務費	101																
				委託料	2,648																
<table border="1" style="width: 100%; border-collapse: collapse;"> <thead> <tr> <th>項目</th> <th>15年度</th> <th>14年度</th> <th>比較</th> </tr> </thead> <tbody> <tr> <td>川西市内求人数</td> <td>6,678</td> <td>5,521</td> <td>1,157</td> </tr> <tr> <td>求職者数</td> <td>4,470</td> <td>4,800</td> <td>330</td> </tr> <tr> <td>採用件数</td> <td>377</td> <td>423</td> <td>46</td> </tr> </tbody> </table>				項目	15年度	14年度	比較	川西市内求人数	6,678	5,521	1,157	求職者数	4,470	4,800	330	採用件数	377	423	46	備品購入費	39
				項目	15年度	14年度	比較														
川西市内求人数	6,678	5,521	1,157																		
求職者数	4,470	4,800	330																		
採用件数	377	423	46																		
				負担金、補助及び交付金	2,160																

事業別行政サービス成果表

(単位:千円)

1. 所属課・室	産業・労政課	2. 事業名	労働者支援事業	決算書頁	280		
3. コスト情報							
事業コスト	15年度	14年度	比較	財源	15年度	14年度	比較
総事業費	75,651	91,930	16,279	一般財源	24,801	25,940	1,139
事業費	57,153	72,696	15,543	国県支出金			
職員人件費	18,498	19,234	736	地方債			
公債費				特定財源(都市計画税)			
職員数(人)	2	2	0	特定財源(その他)	50,850	65,990	15,140
再任用職員数(人)							
4. 事業実施情報							
細事業名	労働者支援事業		施策体系	050202	細事業事業費	6,303	
<実施内容>							
市内中小企業に働く従業員の福利厚生を支援するために福利厚生事業として健康管理事業、教養文化事業、レクリエーション事業各種チケットのあっせんを実施した。							
中小企業勤労者福祉サービスセンター(パセオ)に加入する会員数及び利用者数							
項目	15年度	14年度	比較				
会員数	2,209	2,124	85				
自主事業参加者	432	433	1				
健康管理利用者	1,107	1,087	20				
レジャーチケット	2,806	1,866	940				
市医師会へ委託し市内事業所の内、従業員50人未満の小規模事業所の従業員を対象に保健センターと事業所で検診を実施した。							
健康診断受診者数							
項目	15年度	14年度	比較				
受診事業所数	32	39	7				
受診者数	345	464	119				
細事業名	勤労者住宅資金融資あっせん事業		施策体系	050202	細事業事業費	50,850	
<実施内容>							
勤労者の持ち家を促進するため、金融機関との連携による預託を行った。							
勤労者住宅融資あっせん件数							
項目	15年度	14年度	比較				
利用者件数	0	1	1				
年度	件数	債務残高	預託額	倍率			
59	2	311,812					
62	2	2,521,162					
3	1	3,256,448					
4	7	24,728,392					
5	6	33,262,901					
6	6	31,917,689					
7	6	35,933,365		4			
8	3	24,508,264					
9	4	23,596,196					
10	1	5,620,721					
11	2	8,452,360					
12	3	27,176,484		5			
合計	43	221,285,794	50,850,000				
* 平成15年度利用件数なし							

事業別行政サービス成果表

(単位:千円)

1. 所属課・室	産業・労政課	2. 事業名	観光推進事業	決算書頁	302																
3. コスト情報																					
事業コスト	15年度	14年度	比較	財源	15年度 14年度 比較																
総事業費	11,414	11,999	585	一般財源	11,414 11,999 585																
事業費	2,165	2,337	172	国庫支出金																	
職員人件費	9,249	9,662	413	地方債																	
公債費				特定財源(都市計画税)																	
職員数(人)	1	1	0	特定財源(その他)																	
再任用職員数(人)																					
4. 事業実施情報																					
細事業名	広域観光事業	施策体系	050301	細事業事業費	259																
<実施内容> 観光振興を図るため、阪神北県民局・阪神観光推進連絡協議会や広域的な観光団体に参加し、観光客の誘致を図った。 観光客の入込数 (単位:千人) <table border="1" style="width: 100%; border-collapse: collapse;"> <tr> <td></td> <td>15年度</td> <td>14年度</td> <td>比較</td> </tr> <tr> <td>川西市総入込数</td> <td>2,048</td> <td>2,163</td> <td>115</td> </tr> </table>					15年度	14年度	比較	川西市総入込数	2,048	2,163	115	節別決算額内訳									
					15年度	14年度	比較														
				川西市総入込数	2,048	2,163	115														
				旅費		3															
				需用費		5															
				負担金、補助及び交付金		251															
細事業名	観光PR事業	施策体系	050301	細事業事業費	1,906																
<実施内容> 市内の観光情報を積極的に市内外へ広くPRし、市のイメージアップ及び観光客の誘致を図るために、「源氏のふるさと大使」を本年度においても5人の方を委嘱した。また、ハイキングコース、観光地の清掃及び維持管理を川西市青少年団体連絡協議会へ依頼した。 観光協会会員数 (単位:件) <table border="1" style="width: 100%; border-collapse: collapse;"> <tr> <td></td> <td>15年度</td> <td>14年度</td> <td>比較</td> </tr> <tr> <td>会員数</td> <td>84</td> <td>84</td> <td>0</td> </tr> </table> 清掃及び維持管理従事者数(延べ人数) (単位:人) <table border="1" style="width: 100%; border-collapse: collapse;"> <tr> <td></td> <td>15年度</td> <td>14年度</td> <td>比較</td> </tr> <tr> <td>従事者</td> <td>812</td> <td>736</td> <td>76</td> </tr> </table>					15年度	14年度	比較	会員数	84	84	0		15年度	14年度	比較	従事者	812	736	76	節別決算額内訳	
					15年度	14年度	比較														
				会員数	84	84	0														
					15年度	14年度	比較														
				従事者	812	736	76														
				報償費		278															
				旅費		194															
				需用費		600															
				役務費		10															
				使用料及び賃借料		8															
負担金、補助及び交付金		816																			

事業別行政サービス成果表

(単位:千円)

1. 所属課・室	産業・労政課	2. 事業名	イベント支援事業	決算書頁	302														
3. コスト情報																			
事業コスト	15年度	14年度	比較	財源	15年度	14年度	比較												
総事業費	29,170	30,002	832	一般財源	29,141	29,954	813												
事業費	10,672	10,678	6	国県支出金															
職員人件費	18,498	19,324	826	地方債															
公債費				特定財源(都市計画税)															
職員数(人)	2	2	0	特定財源(その他)	29	48	19												
再任用職員数(人)																			
4. 事業実施情報																			
細事業名	川西りんどう祭		施策体系	050301	細事業事業費	3,700													
<実施内容> 市民参画の手作りイベントとして、おもろ能(薪能)・歩ラソ(スタンプラリー)を実施。 市内外に文化を発信して市のイメージアップを図った。 15年度実施日 おもろ能 10月4日 歩ラソ 10月5日 りんどう祭来街者数(おもろ能鑑賞者、歩ラソ参加者の実数値) (単位:人) <table border="1" style="margin: 10px auto; border-collapse: collapse;"> <thead> <tr> <th></th> <th>15年度</th> <th>14年度</th> <th>比較</th> </tr> </thead> <tbody> <tr> <td>おもろ能</td> <td>726</td> <td>759</td> <td>33</td> </tr> <tr> <td>歩ラソ</td> <td>501</td> <td>300</td> <td>201</td> </tr> </tbody> </table>						15年度	14年度	比較	おもろ能	726	759	33	歩ラソ	501	300	201	節別決算額内訳		
						15年度	14年度	比較											
					おもろ能	726	759	33											
					歩ラソ	501	300	201											
					負担金、補助及び交付金		3,700												
細事業名	川西市源氏まつり		施策体系	050301	細事業事業費	5,022													
<実施内容> 川西市の歴史的資源を活用し、「清和源氏発祥の地 川西市」として内外にアピールするため、観光協会と共催で源氏まつりを実施した。 15年度実施日 4月6日 源氏まつり観客数(川西警察署発表数値) (単位:人) <table border="1" style="margin: 10px auto; border-collapse: collapse;"> <thead> <tr> <th></th> <th>15年度</th> <th>14年度</th> <th>比較</th> </tr> </thead> <tbody> <tr> <td>観客数</td> <td>40,000</td> <td>40,000</td> <td>0</td> </tr> </tbody> </table>						15年度	14年度	比較	観客数	40,000	40,000	0	節別決算額内訳						
						15年度	14年度	比較											
					観客数	40,000	40,000	0											
					需用費		16												
					使用料及び賃借料		6												
					負担金、補助及び交付金		5,000												

(単位:千円)

細事業名	市民納涼のつどい	施策体系	050301	細事業事業費	1,950
<実施内容>				節別決算額内訳	
市内各種団体による納涼のつどい実行委員会が、毎年市制記念日に合わせ行っている市民縁日や盆踊りを中心とした「市民納涼のつどい」を支援実施した。				負担金、補助及び交付金	1,950
納涼のつどい来場者数(川西警察署発表数値)					
(単位:人)					
	15年度	14年度	比較		
観客数	9,000	8,000	1,000		
8月1・2日の合計					

1. 所属課・室	産業・労政課	2. 事業名	猪名川花火大会事業	決算書頁	304		
3. コスト情報							
事業コスト	15年度	14年度	比較	財源	15年度	14年度	比較
総事業費	23,837	24,192	355	一般財源	23,837	24,192	355
事業費	14,588	14,530	58	国県支出金			
職員人件費	9,249	9,662	413	地方債			
公債費				特定財源(都市計画税)			
職員数(人)	1	1	0	特定財源(その他)			
再任用職員数(人)							
4. 事業実施情報							
細事業名	猪名川花火大会事業	施策体系	050301	細事業事業費	14,588		
<実施内容>				節別決算額内訳			
池田市と共催で第55回猪名川花火大会を開催した。				旅費	14		
15年度開催日 8月16日				需用費	18		
(単位:人)				委託料	1,043		
	15年度	14年度	比較	使用料及び賃借料	13		
観覧者数	50,000	50,000	0	負担金、補助及び交付金	13,500		

施策別 行政サービス成果表

番号: 060101

所属(部): 市民生活部 生涯学習部

分野: 自治体経営

小分野: 共感・共生のまちづくり

施策: 人権・平和尊重のまちづくりの推進

事業・コスト一覧 コスト合計: 189,050千円

評価指標

2 * 人権啓発推進事業				人権推進課
事業費	職員人件費	公債費	合計	
5,683	18,498	-	24,181	
1 人権擁護・啓発事業				5,357
2 人権相談事業				326

3 * 市民平和推進事業				人権推進課
事業費	職員人件費	公債費	合計	
780	9,249	-	10,029	
1 市民平和推進事業				780

4 * 子どもの人権オンブズパ - ソン事業				人権推進課
事業費	職員人件費	公債費	合計	
23,733	18,498	-	42,231	
1 子どもの人権オンブズパ - ソン事業				23,733

2 * 総合センター運営事業				総合センター
事業費	職員人件費	公債費	合計	
16,250	46,245	-	62,495	
1 総合センター運営事業				11,184
2 隣保館事業				5,066

3 * 総合センター維持管理事業				総合センター
事業費	職員人件費	公債費	合計	
13,607	-	-	13,607	
1 総合センター維持管理事業				13,607

2 * 地域人権教育推進事業				人権・地域教育推進室
事業費	職員人件費	公債費	合計	
8,760	27,747	-	36,507	
1 地域人権教育推進事業				8,760

1. 人権啓発サポーター登録者数				
平成14年度実績値	平成14年度実績値	平成15年度実績値	平成19年度目標値	
14	14	14	32	
指標値の根拠				単人
備考				

2. 小中学生のオンブズパーソン認知率				
平成14年度実績値	平成14年度実績値	平成15年度実績値	平成19年度目標値	
70	70	-	95	
指標値の根拠				単%
備考				

3. 人権啓発事業参加者数				
平成14年度実績値	平成14年度実績値	平成15年度実績値	平成19年度目標値	
1,695	1,695	1,841	1,800	
指標値の根拠	平和と人権を考える市民のつどいと人権週間映画会参加者数			単人
備考				

4. 人権啓発ビデオ等貸出数				
平成14年度実績値	平成14年度実績値	平成15年度実績値	平成19年度目標値	
265	265	191	290	
指標値の根拠				単本
備考				

5. 各種講座、事業等の参加者				
平成14年度実績値	平成14年度実績値	平成15年度実績値	平成19年度目標値	
2,980	2,980	3,606	4,500	
指標値の根拠	隣保館各種講座、事業等の年間参加者数			単人
備考				

施策別 行政サービス成果表

番号: 060102

所属(部): 市民生活部

分野: 自治体経営

小分野: 共感・共生のまちづくり

施策: 国際化施策の推進

事業・コスト一覧 コスト合計: 19,676千円

評価指標

5 * 国際化推進事業			文化・国際交流課
事業費	職員人件費	公債費	合計
1,178	18,498	-	19,676
1 国際交流協会支援事業			1,012
2 国際都市交流事業			166

1. 国際交流協会会員数			
平成14年度実績値	平成14年度実績値	平成15年度実績値	平成19年度目標値
461	461	490	510
指標値の根拠			単位 人
備考			

2. 国際交流協会事業実施回数			
平成14年度実績値	平成14年度実績値	平成15年度実績値	平成19年度目標値
13	13	17	19
指標値の根拠			単位 回
備考			

3. 国際交流協会事業参加者数			
平成14年度実績値	平成14年度実績値	平成15年度実績値	平成19年度目標値
243	243	375	380
指標値の根拠	姉妹都市交流、国際理解、外国人への支援、国際協力の4項目の事業に参加した延べ人数		単位 人
備考			

施策別 行政サービス成果表

番号: 060103

所属(部): 市民生活部

分野: 自治体経営

小分野: 共感・共生のまちづくり

施策: 男女共同参画のまちづくりの推進

事業・コスト一覧 コスト合計: 83,388千円

評価指標

2 * 男女共同参画推進事業				男女共同参画課
事業費	職員人件費	公債費	合計	
1,647	18,498	-	20,145	
1 男女共同参画推進事業				1,647

3 * 男女共同参画センター運営事業				男女共同参画課
事業費	職員人件費	公債費	合計	
9,874	18,498	-	28,372	
1 学習啓発事業				8,884
2 ジェンダー問題相談事業				990

4 男女共同参画センター維持管理事業				男女共同参画課
事業費	職員人件費	公債費	合計	
23,544	-	11,327	34,871	
1 男女共同参画センター維持管理事業				23,544

1. 男女混合名簿実施校・園数			
平成14年度実績値	平成14年度実績値	平成15年度実績値	平成19年度目標値
27	27	30	34
指標値の根拠			単位 校・園
備考			

2. 審議会における女性委員登用率			
平成14年度実績値	平成14年度実績値	平成15年度実績値	平成19年度目標値
22.5	22.5	24.3	30
指標値の根拠	審議会の女性委員数 ÷ 全委員数		単位 %
備考			

3. 男女共同参画センター講座の満足度			
平成14年度実績値	平成14年度実績値	平成15年度実績値	平成19年度目標値
93.5	93.5	92.3	98
指標値の根拠	満足と答えた人数 ÷ 参加者数(男女共同参画センター講座終了後のアンケート集計による)		単位 %
備考			

施策別 行政サービス成果表

番号: 060201

所属(部): 企画財政部、総務部、市民生活部

分野: 自治体経営

小分野: 協働とパートナーシップのまちづくり

施策: 協働のまちづくりの推進

事業・コスト一覧 コスト合計: 236,279千円

評価指標

7 * 協働のまちづくり推進事業 政策室			
事業費	職員人件費	公債費	合計
9	-	-	9
1 協働のまちづくり推進事業			9
2 * 広報事業 広報課			
事業費	職員人件費	公債費	合計
41,039	55,494	-	96,533
1 広報紙発行事業			28,011
2 情報提供推進事業			13,028
3 * 広聴事業 市民活動・相談課			
事業費	職員人件費	公債費	合計
100	18,498	-	18,598
1 広聴事業			100
4 * 市民相談事業 市民活動・相談課			
事業費	職員人件費	公債費	合計
8,684	-	-	8,684
1 市民相談事業			8,684
3 * 情報公開事業 総務課			
事業費	職員人件費	公債費	合計
490	18,498	-	18,988
1 情報公開事業			490
2 * コミュニティ推進事業 市民活動・相談課			
事業費	職員人件費	公債費	合計
28,456	18,498	12,458	59,412
1 コミュニティ活動支援事業			20,155
2 コミュニティセンター維持管理事業			8,301
3 * 自治会支援事業 市民活動・相談課			
事業費	職員人件費	公債費	合計
11,382	9,249	-	20,631
1 自治会支援事業			11,382
4 * 市民活動推進事業 市民活動・相談課			
事業費	職員人件費	公債費	合計
4,175	9,249	-	13,424
1 市民活動推進事業			4,175

1. 市民公募されている審議会等の割合			
平成14年度実績値	平成14年度実績値	平成15年度実績値	平成19年度目標値
17.4	17.4	11.1	18.4
指標値の根拠			単位 %
備考			

2. 市長への手紙件数			
平成14年度実績値	平成14年度実績値	平成15年度実績値	平成19年度目標値
165	165	139	150
指標値の根拠			単位 件
備考			

3. 市政への提案件数			
平成14年度実績値	平成14年度実績値	平成15年度実績値	平成19年度目標値
273	273	363	440
指標値の根拠	インターネットメール利用による提案件数		単位 件
備考			

4. ホームページアクセス件数			
平成14年度実績値	平成14年度実績値	平成15年度実績値	平成19年度目標値
304,364	304,364	374,649	550,000
指標値の根拠			単位 件
備考			

5. コミュニティ組織の主催事業数			
平成14年度実績値	平成14年度実績値	平成15年度実績値	平成19年度目標値
31	31	32	35
指標値の根拠			単位 件
備考			

施策別 行政サービス成果表

6. 市民活動センター登録団体数			
平成14年度 実績値	平成14年度 実績値	平成15年度 実績値	平成19年度 目標値
81	81	48	110
指標値 の根拠			単位 団体
備考			

7. コミュニティセンター利用者数			
平成14年度 実績値	平成14年度 実績値	平成15年度 実績値	平成19年度 目標値
58,775	58,775	58,719	63,700
指標値 の根拠			単位 人
備考			

施策別 行政サービス成果表

番号: 060301

所属(部): 企画財政部

分野: 自治体経営

小分野: 効果的・効率的・総合的な行財政運営

施策: 計画的で効率的な行政運営の推進

事業・コスト一覧 コスト合計: 63,801千円

評価指標

2 * 総合計画策定・管理事業				政策室
事業費	職員人件費	公債費	合計	
7,057	27,747	-	34,804	
1 総合計画策定事業				5,256
2 総合計画管理事業				1,801

3 * 政策企画・立案事業				政策室
事業費	職員人件費	公債費	合計	
1,245	18,498	-	19,743	
1 政策企画・立案事業				1,245

6 行政SR作戦策定・管理事業				政策室
事業費	職員人件費	公債費	合計	
5	9,249	-	9,254	
1 行政SR作戦策定・管理事業				5

1. 定数モデル数との比較			
平成14年度実績値	平成14年度実績値	平成15年度実績値	平成19年度目標値
0.7	0.7	2.3	0
指標値の根拠	川西市の定数モデル対象職員数と総務省の策定した定員モデルによる職員数との差の割合		単位 %
備考	平成14年度は、第7次定員モデル、平成15年度は第8次定員モデルとの比較		

2. 職員数の類似団体との比較			
平成14年度実績値	平成14年度実績値	平成15年度実績値	平成19年度目標値
97	97	97	95
指標値の根拠	川西市職員数 - 類似団体職員数平均値		単位 %
備考			

3. 職員提案実施可能率			
平成14年度実績値	平成14年度実績値	平成15年度実績値	平成19年度目標値
25	25	0	40
指標値の根拠	関係課への意識調査で実施可能もしくは一部実施可能と回答のあった提案の割合		単位 %
備考			

4. K-STAFF活動の充実度			
平成14年度実績値	平成14年度実績値	平成15年度実績値	平成19年度目標値
30.4	30.4	68.8	45
指標値の根拠	K-STAFFを対象に年度末に実施したアンケートで活動が充実していたと答えた人の割合		単位 %
備考			

施策別 行政サービス成果表

番号: 060302

所属(部): 企画財政部、総務部

分野: 自治体経営

小分野: 効果的・効率的・総合的な行財政運営

施策: 健全な財政運営

事業・コスト一覧 コスト合計: 8,538,150千円

評価指標

1 市債管理事業・・・元金 財政課			
事業費	職員人件費	公債費	合計
5,028,753	-	-	5,028,753
1 市債管理事業			5,028,753
1 市債管理事業・・・公債諸費 財政課			
事業費	職員人件費	公債費	合計
2,465	-	-	2,465
1 市債管理事業			2,465
1 市債管理事業・・・利子 財政課			
事業費	職員人件費	公債費	合計
1,634,579	-	-	1,634,579
1 市債管理事業			1,634,579
3 財政運営事業 財政課			
事業費	職員人件費	公債費	合計
30,811	55,494	865,498	951,803
1 財政運営事業			30,811
5 基金管理事業 財政課			
事業費	職員人件費	公債費	合計
262,116	-	-	262,116
1 基金管理事業			262,116
2 税務管理事業 税務管理課			
事業費	職員人件費	公債費	合計
1,567	27,747	-	29,314
1 税務管理事業			1,567
5 徴収及び収納事業 税務管理課			
事業費	職員人件費	公債費	合計
64,030	166,482	-	230,512
1 徴収及び収納事業			64,030
2 市民税賦課事業 市民税課			
事業費	職員人件費	公債費	合計
26,636	120,237	-	146,873
1 個人市民税賦課			25,994
2 法人市民税賦課			642
3 軽自動車税及びその他諸税賦課事業 市民税課			
事業費	職員人件費	公債費	合計
2,727	9,249	-	11,976
1 軽自動車税及びその他諸税賦課			2,727
4 固定資産税・都市計画税等賦課事業 資産税課			
事業費	職員人件費	公債費	合計
64,028	175,731	-	239,759
1 固定資産税・都市計画税等賦課事業			64,028

1. 起債許可制限比率			
平成14年度実績値	平成14年度実績値	平成15年度実績値	平成19年度目標値
16.3	16.3	17.3	11.9
指標値の根拠	市債の返済額と標準財政規模との割合		単位 %
備考			

2. 経常収支比率			
平成14年度実績値	平成14年度実績値	平成15年度実績値	平成19年度目標値
101.2	101.2	99.0	97
指標値の根拠	経済的に収入される一般財源を分母に経常経費として支出する経費に充当する一般財源を分子として算出		単位 %
備考			

3. 徴収率			
平成14年度実績値	平成14年度実績値	平成15年度実績値	平成19年度目標値
91.3	91.3	90.1	93
指標値の根拠	市税歳入額 ÷ 最終調定額		単位 %
備考			

施策別 行政サービス成果表

番号: 060303

所属(部): 企画財政部、総務部

分野: 自治体経営

小分野: 効果的・効率的・総合的な行財政運営

施策: 組織の活性化と職員の育成

事業・コスト一覧 コスト合計: 157,749千円

評価指標

5 組織・定数管理事業 政策室			
事業費	職員人件費	公債費	合計
13	9,249	-	9,262
1 組織・定数管理事業			13
2 人事管理事業 職員課			
事業費	職員人件費	公債費	合計
7,504	18,498	-	26,002
1 人事管理事業			7,504
3 給与管理事業 職員課			
事業費	職員人件費	公債費	合計
31,745	27,747	-	59,492
1 給与管理事業			31,745
4 福利厚生事業 職員課			
事業費	職員人件費	公債費	合計
16,671	18,498	-	35,169
1 福利厚生事業			16,671
5 職員研修事業 職員課			
事業費	職員人件費	公債費	合計
9,326	18,498	-	27,824
1 職員研修事業			9,326

1. 研修満足度			
平成14年度 実績値	平成14年度 実績値	平成15年度 実績値	平成19年度 目標値
81.4	81.4	80.2	79
指標値 の根拠	アンケートにより市が実施した研修満足度 を点数化		単位 %
備考			

事業別行政サービス成果表

(単位:千円)

1. 所属課・室	人権推進課			2. 事業名	人権啓発推進事業			決算書頁	186																																						
3. コスト情報																																															
事業コスト	15年度	14年度	比較	財源	15年度	14年度	比較																																								
総事業費	24,181	35,046	10,865	一般財源	21,460	32,546	11,086																																								
事業費	5,683	6,060	377	国県支出金	2,721	2,500	221																																								
職員人件費	18,498	28,986	10,488	地方債																																											
公債費				特定財源(都市計画税)																																											
参考	職員数(人)	2	3	1	特定財源(その他)																																										
	再任用職員数(人)																																														
4. 事業実施情報																																															
細事業名	人権擁護・啓発事業			施策体系	060101	細事業事業費	5,357																																								
<実施内容>																																															
<p>市民の人権意識の高揚を図るため、広報かわにし「人権問題特集号」(7・11月)の発行や毎月第3金曜日の人権デーなど、年間合計14回にわたり啓発チラシとグッズを街頭で配布し、さまざまな人権問題について啓発活動を行った。また、12月4日から10日までの人権週間に映画会を開催した。</p> <p>人権週間映画会の参加人数 (単位:人)</p> <table border="1"> <thead> <tr> <th>項目</th> <th>15年度</th> <th>14年度</th> <th>比較</th> </tr> </thead> <tbody> <tr> <td>参加人数</td> <td>855</td> <td>1,208</td> <td>353</td> </tr> </tbody> </table> <p>15年度は12月5日に、みつなかホールで映画タイトルは「アイキ(AIKI)」「リトル・ダンサー」</p> <p>人権問題にかかわるオピニオンリーダーとしての役割が期待されている市職員を対象に、人権問題講演会やビデオ上映会などを実施した。</p> <p>人権問題講演会等開催数及び参加人数 (単位:回、人)</p> <table border="1"> <thead> <tr> <th>項目</th> <th>15年度</th> <th>14年度</th> <th>比較</th> </tr> </thead> <tbody> <tr> <td>講演会等開催数</td> <td>5</td> <td>6</td> <td>1</td> </tr> <tr> <td>参加人数</td> <td>348</td> <td>231</td> <td>117</td> </tr> </tbody> </table>						項目	15年度	14年度	比較	参加人数	855	1,208	353	項目	15年度	14年度	比較	講演会等開催数	5	6	1	参加人数	348	231	117	<table border="1"> <thead> <tr> <th colspan="2">節別決算額内訳</th> </tr> </thead> <tbody> <tr> <td>報償費</td> <td>546</td> </tr> <tr> <td>旅費</td> <td>146</td> </tr> <tr> <td>需用費</td> <td>2,765</td> </tr> <tr> <td>役務費</td> <td>764</td> </tr> <tr> <td>委託料</td> <td>751</td> </tr> <tr> <td>使用料及び賃借料</td> <td>300</td> </tr> <tr> <td>備品購入費</td> <td>63</td> </tr> <tr> <td>負担金、補助及び交付金</td> <td>22</td> </tr> </tbody> </table>				節別決算額内訳		報償費	546	旅費	146	需用費	2,765	役務費	764	委託料	751	使用料及び賃借料	300	備品購入費	63	負担金、補助及び交付金	22
項目	15年度	14年度	比較																																												
参加人数	855	1,208	353																																												
項目	15年度	14年度	比較																																												
講演会等開催数	5	6	1																																												
参加人数	348	231	117																																												
節別決算額内訳																																															
報償費	546																																														
旅費	146																																														
需用費	2,765																																														
役務費	764																																														
委託料	751																																														
使用料及び賃借料	300																																														
備品購入費	63																																														
負担金、補助及び交付金	22																																														
細事業名	人権相談事業			施策体系	060101	細事業事業費	326																																								
<実施内容>																																															
<p>人権擁護委員による人権侵害に対する救済や人権に関する相談窓口を開設した。</p> <p>特設人権相談所の開設回数及び相談件数 (単位:回、件)</p> <table border="1"> <thead> <tr> <th>項目</th> <th>15年度</th> <th>14年度</th> <th>比較</th> </tr> </thead> <tbody> <tr> <td>開設回数</td> <td>14</td> <td>14</td> <td>0</td> </tr> <tr> <td>相談件数</td> <td>9</td> <td>15</td> <td>6</td> </tr> </tbody> </table>						項目	15年度	14年度	比較	開設回数	14	14	0	相談件数	9	15	6	<table border="1"> <thead> <tr> <th colspan="2">節別決算額内訳</th> </tr> </thead> <tbody> <tr> <td>需用費</td> <td>10</td> </tr> <tr> <td>負担金、補助及び交付金</td> <td>316</td> </tr> </tbody> </table>				節別決算額内訳		需用費	10	負担金、補助及び交付金	316																				
項目	15年度	14年度	比較																																												
開設回数	14	14	0																																												
相談件数	9	15	6																																												
節別決算額内訳																																															
需用費	10																																														
負担金、補助及び交付金	316																																														

事業別行政サービス成果表

(単位:千円)

1. 所属課・室	人権推進課			2. 事業名	子どもの人権オンズパーソン事業			決算書頁	188
3. コスト情報									
事業コスト	15年度	14年度	比較	財源	15年度	14年度	比較		
総事業費	42,231	34,729	7,502	一般財源	42,173	34,677	7,496		
事業費	23,733	25,067	1,334	国県支出金					
職員人件費	18,498	9,662	8,836	地方債					
公債費				特定財源(都市計画税)					
職員数(人)	2	1	1	特定財源(その他)	58	52	6		
再任用職員数(人)									

4. 事業実施情報									
細事業名	子どもの人権オンズパーソン事業			施策体系	060101	細事業事業費	23,733		

< 実施内容 >

子どもの人権問題に対する対策の重要な一環として、子どもの擁護・救済のための公的第三者機関・子どもオンズパーソンを設置。
 具体的な活動では、ひろく相談を受け付けるとともに、市民等からの申立て、オンズパーソンの自己発意による調査を実施するなどして、子どもの擁護・救済に努めてきた。
 調査を実施した案件では、調査結果に基づき必要な場合は、勧告・意見表明等を市の関係機関に対して実施し、必要な是正または改善等を求めてきた。
 また、広報・啓発とともに予防的な活動として、校区、学校園、PTA、行政機関等での学習会等にオンズパーソン等が参加したり、オンズパーソン主催による「お母さんのための育児・育自サロン」等を、定期的、継続的に開催するなどして、子どもの人権侵害の予防的活動にも努めてきた。

節別決算額内訳	
報酬	19,256
賃金	742
報償費	89
旅費	190
需用費	730
役務費	49
委託料	0
使用料及び賃借料	2,013
負担金、補助及び交付金	664

下表の年次は1月～12月、 については市内での実施分のみ

項目	15年度	14年度	比較
相談受付回数	525	654	129
申立受付件数	7	8	1
自己発意件数	1	2	1
調査実施回数	150	148	2
勧告・意見表明等実施回数	5	6	1
広報・啓発・予防的活動回数	43	40	3

事業別行政サービス成果表

(単位:千円)

1. 所属課・室	人権推進課			2. 事業名	市民平和推進事業			決算書頁	188
3. コスト情報									
事業コスト	15年度	14年度	比較	財源	15年度	14年度	比較		
総事業費	10,029	12,430	2,401	一般財源	9,824	11,815	1,991		
事業費	780	2,768	1,988	国県支出金	205		205		
職員人件費	9,249	9,662	413	地方債					
公債費				特定財源(都市計画税)					
参考	職員数(人)	1	1	0	特定財源(その他)	0	615	615	
	再任用職員数(人)								
4. 事業実施情報									
細事業名	市民平和推進事業			施策体系	060101	細事業事業費	780		
<実施内容>						節別決算額内訳			
<p>平和の意義と大切さを伝える場として、市民を対象に公民館などと共催で「かわにし平和展」を実施した。</p> <p>また、15年度は、平和と人権を考える市民のつどいに位置づけて、この子たちの夏川西公演実行委員会とともに7月24日、文化会館大ホールで朗読劇「この子たちの夏」を上演した。</p>						報酬	12		
						旅費	80		
						需用費	400		
						役務費	3		
						委託料	85		
						使用料及び賃借料	150		
						負担金、補助及び交付金	50		

1. 所属課・室	総合センター			2. 事業名	総合センター運営事業			決算書頁	192
3. コスト情報									
事業コスト	15年度	14年度	比較	財源	15年度	14年度	比較		
総事業費	62,495	44,666	17,829	一般財源	55,668	37,649	18,019		
事業費	16,250	15,680	570	国県支出金	6,827	7,017	190		
職員人件費	46,245	28,986	17,259	地方債					
公債費				特定財源(都市計画税)					
参考	職員数(人)	5	3	2	特定財源(その他)				
	再任用職員数(人)								
4. 事業実施情報									
細事業名	総合センター運営事業			施策体系	060101	細事業事業費	11,184		
<実施内容>						節別決算額内訳			
<p>部落差別をはじめ、あらゆる差別の解消に向け、地域住民交流の拠点となるよう住民ニーズの把握や情報収集を行うとともに、市議会議員、学識経験者、運動団体代表、関係行政機関の職員、市の職員で審議会委員を構成し、総合センターの円滑な運営を図るため、下記の内容について審議をおこなった。</p> <p>総合センター運営審議会 平成16年3月22日 参加委員数 11人</p> <p>審議内容</p> <ul style="list-style-type: none"> ・総合センター事業と利用状況について(平成15年4月～平成16年3月) ・新年度の総合センター事業について 						報酬	10,421		
						報償費	1		
						旅費	197		
						需用費	185		
						役務費	266		
						使用料及び賃借料	92		
						負担金、補助及び交付金	22		

(単位:千円)

細事業名	隣保館事業	施策体系	060101	細事業事業費	5,066																								
<実施内容>				節別決算額内訳																									
<p>各種講座(よみかき・和太鼓教室など)生活に即した事業の実施や地域住民が交流を深め、健康で生きがいをもって生活できるよう各種事業を実施した。また、広く人権に関する市民意識の高揚を図るため、相談事業の実施、人権ビデオ映画会の実施、ビデオ、図書の貸出、リーフレットの発行、総合センターだよりなどを発行、人権啓発事業の実施等を行った。</p> <p>隣保館各種講座参加者数及びビデオ貸出数</p> <table border="1"> <thead> <tr> <th>項目</th> <th>15年度</th> <th>14年度</th> <th>比較</th> </tr> </thead> <tbody> <tr> <td>各種講座(和太鼓 他)</td> <td>663</td> <td>466</td> <td>197</td> </tr> <tr> <td>各種講座(よみかき教室等)</td> <td>1,047</td> <td>1,017</td> <td>30</td> </tr> <tr> <td>人権ビデオ映画会</td> <td>221</td> <td>318</td> <td>97</td> </tr> <tr> <td>人権啓発事業</td> <td>1,896</td> <td>1,497</td> <td>399</td> </tr> <tr> <td>ビデオ貸出数(本)</td> <td>191</td> <td>265</td> <td>74</td> </tr> </tbody> </table>				項目	15年度	14年度	比較	各種講座(和太鼓 他)	663	466	197	各種講座(よみかき教室等)	1,047	1,017	30	人権ビデオ映画会	221	318	97	人権啓発事業	1,896	1,497	399	ビデオ貸出数(本)	191	265	74	報償費	1,519
				項目	15年度	14年度	比較																						
				各種講座(和太鼓 他)	663	466	197																						
				各種講座(よみかき教室等)	1,047	1,017	30																						
				人権ビデオ映画会	221	318	97																						
				人権啓発事業	1,896	1,497	399																						
				ビデオ貸出数(本)	191	265	74																						
				旅費	23																								
需用費	1,025																												
役務費	127																												
使用料及び賃借料	1,083																												
備品購入費	336																												
負担金、補助及び交付金	953																												

1. 所属課・室	総合センター	2. 事業名	総合センター維持管理事業	決算書頁	194								
3. コスト情報													
事業コスト	15年度	14年度	比較	財源	15年度	14年度	比較						
総事業費	13,607	16,225	2,618	一般財源	11,028	13,646	2,618						
事業費	13,607	16,225	2,618	国県支出金	2,579	2,579	0						
職員人件費				地方債									
公債費				特定財源(都市計画税)									
参考	職員数(人)			特定財源(その他)									
	再任用職員数(人)												
4. 事業実施情報													
細事業名	総合センター維持管理事業	施策体系	060101	細事業事業費	13,607								
<実施内容>				節別決算額内訳									
<p>総合センターは、昭和55年の建築であり、築23年を経過している。このため、施設の老朽化が進み、施設の修理を行っている。また、総合センターを維持管理するための、設備の保守点検や清掃委託等の設備保守管理を行っている。</p> <p>総合センター利用状況 (単位:件)</p> <table border="1"> <thead> <tr> <th>項目</th> <th>15年度</th> <th>14年度</th> <th>比較</th> </tr> </thead> <tbody> <tr> <td>利用件数</td> <td>2,442</td> <td>2,098</td> <td>344</td> </tr> </tbody> </table>				項目	15年度	14年度	比較	利用件数	2,442	2,098	344	需用費	4,532
				項目	15年度	14年度	比較						
				利用件数	2,442	2,098	344						
				委託料	6,660								
工事請負費	2,415												

事業別行政サービス成果表

(単位:千円)

1. 所属課・室	人権・地域教育推進室	2. 事業名	地域人権教育推進事業	決算書頁	456										
3. コスト情報															
事業コスト	15年度	14年度	比較	財源	15年度	14年度	比較								
総事業費	36,507	37,770	1,263	一般財源	36,507	37,770	1,263								
事業費	8,760	8,784	24	国県支出金											
職員人件費	27,747	28,986	1,239	地方債											
公債費			0	特定財源(都市計画税)											
参考				特定財源(その他)											
職員数(人)	3	3	0												
再任用職員数(人)			0												
4. 事業実施情報															
細事業名	地域人権教育推進事業		施策体系	060101	細事業事業費	8,760									
<実施内容>					節別決算額内訳										
					賃金	1,152									
人権教育を広く市民等に浸透させていくため川西市人権・同和教育協議会の活動を支援した。 川西市人権・同和教育研究大会参加者数 (単位:人)					報償費	744									
					旅費	430									
<table border="1" style="margin-left: 20px; border-collapse: collapse;"> <thead> <tr> <th></th> <th>15年度</th> <th>14年度</th> <th>比較</th> </tr> </thead> <tbody> <tr> <td>参加者人数</td> <td>376</td> <td>582</td> <td>206</td> </tr> </tbody> </table> 2月12日 市中央公民館等 15年度は、全体会(記念講演等)は行わず分科会のみ開催						15年度	14年度	比較	参加者人数	376	582	206	需用費	718	
						15年度	14年度	比較							
参加者人数	376	582	206												
					役務費	100									
					委託料	1,700									
					使用料及び賃借料	398									
					備品購入費	250									
					負担金、補助及び交付金	3,268									

事業別行政サービス成果表

(単位:千円)

1. 所属課・室	文化・国際交流課	2. 事業名	国際化推進事業	決算書頁	130																																																
3. コスト情報																																																					
事業コスト	15年度	14年度	比較	財源	15年度 14年度 比較																																																
総事業費	19,676	23,933	4,257	一般財源	19,676 23,933 4,257																																																
事業費	1,178	4,609	3,431	国県支出金																																																	
職員人件費	18,498	19,324	826	地方債																																																	
公債費				特定財源(都市計画税)																																																	
職員数(人)	2	2	0	特定財源(その他)																																																	
再任用職員数(人)																																																					
4. 事業実施情報																																																					
細事業名	国際交流協会支援事業	施策体系	060102	細事業事業費	1,012																																																
<実施内容> 国際理解、国際化の推進に向けた様々な取り組みや国際交流、都市間交流活動の推進母体である川西市国際交流協会に対する支援を行った。 川西市国際交流協会会員数 (単位:人) <table border="1" style="width: 100%; border-collapse: collapse; margin-top: 5px;"> <thead> <tr> <th>項目</th> <th>15年度</th> <th>14年度</th> <th>比較</th> </tr> </thead> <tbody> <tr> <td>個人</td> <td>447</td> <td>417</td> <td>30</td> </tr> <tr> <td>法人</td> <td>22</td> <td>23</td> <td>1</td> </tr> <tr> <td>団体</td> <td>21</td> <td>21</td> <td>0</td> </tr> <tr> <td>計</td> <td>490</td> <td>461</td> <td>29</td> </tr> </tbody> </table> 川西市国際交流協会事業実施回数 (単位:回) <table border="1" style="width: 100%; border-collapse: collapse; margin-top: 5px;"> <thead> <tr> <th>項目</th> <th>15年度</th> <th>14年度</th> <th>比較</th> </tr> </thead> <tbody> <tr> <td>姉妹都市交流</td> <td>2</td> <td>2</td> <td>0</td> </tr> <tr> <td>国際理解</td> <td>7</td> <td>3</td> <td>4</td> </tr> <tr> <td>外国人への支援</td> <td>5</td> <td>6</td> <td>1</td> </tr> <tr> <td>国際協力</td> <td>3</td> <td>2</td> <td>1</td> </tr> <tr> <td>その他</td> <td>0</td> <td>0</td> <td>0</td> </tr> <tr> <td>計</td> <td>17</td> <td>13</td> <td>4</td> </tr> </tbody> </table>				項目	15年度	14年度	比較	個人	447	417	30	法人	22	23	1	団体	21	21	0	計	490	461	29	項目	15年度	14年度	比較	姉妹都市交流	2	2	0	国際理解	7	3	4	外国人への支援	5	6	1	国際協力	3	2	1	その他	0	0	0	計	17	13	4	節別決算額内訳	
				項目	15年度	14年度	比較																																														
個人	447	417	30																																																		
法人	22	23	1																																																		
団体	21	21	0																																																		
計	490	461	29																																																		
項目	15年度	14年度	比較																																																		
姉妹都市交流	2	2	0																																																		
国際理解	7	3	4																																																		
外国人への支援	5	6	1																																																		
国際協力	3	2	1																																																		
その他	0	0	0																																																		
計	17	13	4																																																		
				旅費	4																																																
				負担金、補助及び交付金	1,008																																																
細事業名: 国際都市交流事業 施策体系: 060102 細事業事業費: 166																																																					
<実施内容> 姉妹都市ボーリング・グリーン市の小学校と川西市の小学校間で、絵画等の作品交流やボーリング・グリーン市図書館と市立中央図書館との間で、図書を交換し、交流を図った。 また、本市を訪問した外国人の表敬訪問を受け入れるとともに、市民の国際理解の浸透に努めた。 市を表敬訪問した外国人の数 <table border="1" style="width: 100%; border-collapse: collapse; margin-top: 5px;"> <thead> <tr> <th>項目</th> <th>15年度</th> <th>14年度</th> <th>比較</th> </tr> </thead> <tbody> <tr> <td>オセアニア</td> <td>11</td> <td>0</td> <td>11</td> </tr> <tr> <td>北アメリカ</td> <td>5</td> <td>1</td> <td>4</td> </tr> <tr> <td>計</td> <td>16</td> <td>1</td> <td>15</td> </tr> </tbody> </table>				項目	15年度	14年度	比較	オセアニア	11	0	11	北アメリカ	5	1	4	計	16	1	15	節別決算額内訳																																	
				項目	15年度	14年度	比較																																														
オセアニア	11	0	11																																																		
北アメリカ	5	1	4																																																		
計	16	1	15																																																		
				報償費	40																																																
				旅費	19																																																
				需用費	57																																																
				使用料及び賃借料	50																																																

事業別行政サービス成果表

(単位:千円)

1. 所属課・室	男女共同参画課			2. 事業名	男女共同参画推進事業			決算書頁	134				
3. コスト情報													
事業コスト	15年度	14年度	比較	財源	15年度	14年度	比較						
総事業費	20,145	21,692	1,547	一般財源	20,098	21,641	1,543						
事業費	1,647	2,368	721	国県支出金	47	51	4						
職員人件費	18,498	19,324	826	地方債									
公債費				特定財源(都市計画税)									
職員数(人)	2	2	0	特定財源(その他)									
再任用職員数(人)													
4. 事業実施情報													
細事業名	男女共同参画推進事業			施策体系	060103			細事業事業費	1,647				
<実施内容>				節別決算額内訳									
<p>1 川西市男女共同参画審議会の設置 本市における男女共同参画社会の形成に係る総合的施策の策定及び実施に関する重要事項について調査審議するために委員11人で設置し、2回(8月11日、3月25日)開催し、意見、助言をいただいた。</p> <p>2 川西市男女共同参画推進本部の設置 本市における男女共同参画社会の形成に係る施策の総合的かつ、効果的な推進を図るために設置。男女共同参画社会の形成に係る施策の総合的な企画及び推進に関する事、施策の総合調整に関する事務を所掌する。市長を本部長、助役を副本部長、部長級及び行政委員会の長を本部員とし、2回(7月7日、2月19日)開催し成果及び課題の検証を行った。</p> <p>3 川西市男女共同参画推進本部幹事会の設置 生活・人権部長を幹事長、市民生活室長を副幹事長、32室・課の課長級職員を幹事とし、2回(7月30日、1月26日)開催。重点施策部会(5部会、男女平等教育推進部会、審議会女性委員登用促進部会、一時保育推進部会、女性に対する暴力対策部会、庁内モデル化推進部会)を設置し、取り組みについて意見交換をした。</p> <p>4 「川西市男女共同参画プラン」の推進 平成15年度の「男女共同参画プラン」の取り組み状況及び進捗に係る主な指標について、調査及びヒヤリングを実施した。</p> <p>5 広報かわにし「ジェンダー問題特集号」の発行 平成15年3月に策定された「川西市男女共同参画プラン」に基づき、ジェンダー問題関連情報の提供及び川西市の全庁的な取り組みを含めた男女共同参画社会の実現に向けた啓発を目的として、2月15日に発行し、全世帯に配布した。「わたしらしく・あなたらしく～性別や世代を超えて～」をテーマに川西市男女共同参画審議会副会長和田聡子さんに対する市民公募の「ジェンダー問題特集号」編集委員4人のインタビューや男女共同参画センターの案内等の特集した。</p>				報酬				259					
				報償費				123					
				旅費				32					
				需用費				711					
				役務費				391					
				委託料				76					
				使用料及び賃借料				51					
				負担金、補助及び交付金				4					
				(単位:部)									
				広報かわにし「ジェンダー問題特集号」の配布部数	15年度	14年度	比較						
	67,020	67,010	10										
6 ジェンダー問題職員研修会の実施													
職員ジェンダー問題に対する認識を深め、全庁的に「男女共同参画プラン」の推進を図るため、「めざそう!!男女共同参画モデル市かわにし」等をテーマに階層・職務別職員研修を実施した。													
(単位:人)													
対象	15年度	14年度	比較										
課長級以上	56	62	6										
課長補佐級以下	58	67	9										
DV対応関連職員	28	26	2										

事業別行政サービス成果表

(単位:千円)

1. 所属課・室	男女共同参画課			2. 事業名	男女共同参画センター運営事業			決算書頁	136																																																																																																																																																						
3. コスト情報																																																																																																																																																															
事業コスト	15年度	14年度	比較	財源	15年度	14年度	比較																																																																																																																																																								
総事業費	28,372	29,343	971	一般財源	28,372	29,306	934																																																																																																																																																								
事業費	9,874	10,019	145	国県支出金																																																																																																																																																											
職員人件費	18,498	19,324	826	地方債																																																																																																																																																											
公債費				特定財源(都市計画税)																																																																																																																																																											
職員数(人)	2	2	0	特定財源(その他)	0	37	37																																																																																																																																																								
再任用職員数(人)																																																																																																																																																															
4. 事業実施情報																																																																																																																																																															
細事業名	学習啓発事業			施策体系	060103			細事業事業費	8,884																																																																																																																																																						
<実施内容>				<p>男女共同参画社会を実現するための講座の開催、専門図書・ビデオ等情報収集・提供、グループ・団体が活動する部屋・コピー等の提供をした。</p> <p>図書・ビデオの現有数</p> <table border="1"> <thead> <tr> <th></th> <th>15年度</th> <th>14年度</th> <th>比較</th> </tr> </thead> <tbody> <tr> <td>図書(冊)</td> <td>1,181</td> <td>888</td> <td>293</td> </tr> <tr> <td>ビデオ(本)</td> <td>87</td> <td>76</td> <td>11</td> </tr> </tbody> </table> <p>図書・ビデオ貸し出し数</p> <table border="1"> <thead> <tr> <th></th> <th>15年度</th> <th>14年度</th> <th>比較</th> </tr> </thead> <tbody> <tr> <td>図書(冊)</td> <td>454</td> <td>349</td> <td>105</td> </tr> <tr> <td>館外ビデオ(本)</td> <td>27</td> <td>35</td> <td>8</td> </tr> <tr> <td>館内ビデオ(本)</td> <td>26</td> <td>18</td> <td>8</td> </tr> </tbody> </table> <p>講座の延参加者数及び講座実施回数 (単位:人、回)</p> <table border="1"> <thead> <tr> <th rowspan="2">講座名</th> <th colspan="2">15年度</th> <th colspan="2">14年度</th> <th colspan="2">比較</th> </tr> <tr> <th>参加者数</th> <th>回数</th> <th>参加者数</th> <th>回数</th> <th>参加者数</th> <th>回数</th> </tr> </thead> <tbody> <tr> <td>保育サポーター養成「保育のプロたちのスキルを学ぼう」</td> <td>190</td> <td>14</td> <td></td> <td></td> <td></td> <td></td> </tr> <tr> <td>女性のための法律・経済シリーズ</td> <td>141</td> <td>5</td> <td></td> <td></td> <td></td> <td></td> </tr> <tr> <td>DV被害者サポーター養成</td> <td>111</td> <td>5</td> <td></td> <td></td> <td></td> <td></td> </tr> <tr> <td>再就職支援</td> <td>394</td> <td>9</td> <td></td> <td></td> <td></td> <td></td> </tr> <tr> <td>男性向け介護</td> <td>51</td> <td>4</td> <td></td> <td></td> <td></td> <td></td> </tr> <tr> <td>市民力養成「もっとやさしい政治入門」</td> <td>71</td> <td>5</td> <td></td> <td></td> <td></td> <td></td> </tr> <tr> <td>「強制的交渉術」</td> <td>47</td> <td>2</td> <td></td> <td></td> <td></td> <td></td> </tr> <tr> <td>生き方「ふと離婚を考えると」</td> <td>20</td> <td>1</td> <td></td> <td></td> <td></td> <td></td> </tr> <tr> <td>ビデオ「ビヨンドサイレンス」</td> <td>8</td> <td>1</td> <td></td> <td></td> <td></td> <td></td> </tr> <tr> <td>推進委員会企画講座「私が私らしく生きるために」</td> <td>78</td> <td>3</td> <td></td> <td></td> <td></td> <td></td> </tr> <tr> <td>登録グループ研修</td> <td>81</td> <td>1</td> <td></td> <td></td> <td></td> <td></td> </tr> <tr> <td>推進委員研修「条例・都市宣言」「DV防止」ほか</td> <td>88</td> <td>6</td> <td></td> <td></td> <td></td> <td></td> </tr> <tr> <td>合計</td> <td>1,280</td> <td>56</td> <td>821</td> <td>54</td> <td>459</td> <td>2</td> </tr> </tbody> </table> <p>パレットかわにし一周年フェスタ参加者数 (単位:人)</p> <table border="1"> <thead> <tr> <th rowspan="2">テーマ</th> <th>15年度</th> <th>14年度</th> <th rowspan="2">比較</th> </tr> <tr> <th>参加者数</th> <th>参加者数</th> </tr> </thead> <tbody> <tr> <td>講演会「樋口恵子が語る豊かな社会」</td> <td>146</td> <td></td> <td></td> </tr> <tr> <td>なつかしのフォークソング</td> <td>70</td> <td></td> <td></td> </tr> <tr> <td>合計</td> <td>216</td> <td>192</td> <td>24</td> </tr> </tbody> </table> <p>14年度はオープン記念事業の参加者数</p>							15年度	14年度	比較	図書(冊)	1,181	888	293	ビデオ(本)	87	76	11		15年度	14年度	比較	図書(冊)	454	349	105	館外ビデオ(本)	27	35	8	館内ビデオ(本)	26	18	8	講座名	15年度		14年度		比較		参加者数	回数	参加者数	回数	参加者数	回数	保育サポーター養成「保育のプロたちのスキルを学ぼう」	190	14					女性のための法律・経済シリーズ	141	5					DV被害者サポーター養成	111	5					再就職支援	394	9					男性向け介護	51	4					市民力養成「もっとやさしい政治入門」	71	5					「強制的交渉術」	47	2					生き方「ふと離婚を考えると」	20	1					ビデオ「ビヨンドサイレンス」	8	1					推進委員会企画講座「私が私らしく生きるために」	78	3					登録グループ研修	81	1					推進委員研修「条例・都市宣言」「DV防止」ほか	88	6					合計	1,280	56	821	54	459	2	テーマ	15年度	14年度	比較	参加者数	参加者数	講演会「樋口恵子が語る豊かな社会」	146			なつかしのフォークソング	70			合計	216	192	24
	15年度	14年度	比較																																																																																																																																																												
図書(冊)	1,181	888	293																																																																																																																																																												
ビデオ(本)	87	76	11																																																																																																																																																												
	15年度	14年度	比較																																																																																																																																																												
図書(冊)	454	349	105																																																																																																																																																												
館外ビデオ(本)	27	35	8																																																																																																																																																												
館内ビデオ(本)	26	18	8																																																																																																																																																												
講座名	15年度		14年度		比較																																																																																																																																																										
	参加者数	回数	参加者数	回数	参加者数	回数																																																																																																																																																									
保育サポーター養成「保育のプロたちのスキルを学ぼう」	190	14																																																																																																																																																													
女性のための法律・経済シリーズ	141	5																																																																																																																																																													
DV被害者サポーター養成	111	5																																																																																																																																																													
再就職支援	394	9																																																																																																																																																													
男性向け介護	51	4																																																																																																																																																													
市民力養成「もっとやさしい政治入門」	71	5																																																																																																																																																													
「強制的交渉術」	47	2																																																																																																																																																													
生き方「ふと離婚を考えると」	20	1																																																																																																																																																													
ビデオ「ビヨンドサイレンス」	8	1																																																																																																																																																													
推進委員会企画講座「私が私らしく生きるために」	78	3																																																																																																																																																													
登録グループ研修	81	1																																																																																																																																																													
推進委員研修「条例・都市宣言」「DV防止」ほか	88	6																																																																																																																																																													
合計	1,280	56	821	54	459	2																																																																																																																																																									
テーマ	15年度	14年度	比較																																																																																																																																																												
	参加者数	参加者数																																																																																																																																																													
講演会「樋口恵子が語る豊かな社会」	146																																																																																																																																																														
なつかしのフォークソング	70																																																																																																																																																														
合計	216	192	24																																																																																																																																																												
節別決算額内訳																																																																																																																																																															
報酬							4,461																																																																																																																																																								
賃金							1,894																																																																																																																																																								
報償費							1,070																																																																																																																																																								
旅費							17																																																																																																																																																								
需用費							756																																																																																																																																																								
役務費							324																																																																																																																																																								
使用料及び賃借料							312																																																																																																																																																								
負担金、補助及び交付金							50																																																																																																																																																								

(単位:千円)

細事業名	ジェンダー問題相談事業	施策体系	060103	細事業事業費	990																
<実施内容>				節別決算額内訳																	
<p>女性がかかえる様々な悩みを、自らが解決に向かうようサポートするため、毎週火、木曜日面接・電話相談(予約優先・当日空いていれば可)を12:00から15:00まで実施した。</p> <p>相談件数 (単位:件)</p> <table border="1"> <thead> <tr> <th></th> <th>15年度</th> <th>14年度</th> <th>比較</th> </tr> </thead> <tbody> <tr> <td>面接相談件数</td> <td>151</td> <td>122</td> <td>29</td> </tr> <tr> <td>電話相談件数</td> <td>101</td> <td>101</td> <td>0</td> </tr> <tr> <td>合計</td> <td>252</td> <td>223</td> <td>29</td> </tr> </tbody> </table>					15年度	14年度	比較	面接相談件数	151	122	29	電話相談件数	101	101	0	合計	252	223	29	報償費	978
					15年度	14年度	比較														
				面接相談件数	151	122	29														
				電話相談件数	101	101	0														
合計	252	223	29																		
旅費	2																				
需用費	10																				

1. 所属課・室	政策室	2. 事業名	協働のまちづくり推進事業	決算書頁	104									
3. コスト情報														
事業コスト	15年度	14年度	比較	財源	15年度	14年度	比較							
総事業費	9	0	9	一般財源	9	0	9							
事業費	9	0	9	国県支出金										
職員人件費				地方債										
公債費				特定財源(都市計画税)										
職員数(人)				特定財源(その他)										
再任用職員数(人)														
4. 事業実施情報														
細事業名	協働のまちづくり推進事業	施策体系	060201	細事業事業費	9									
<実施内容>				節別決算額内訳										
<p>市行政のしくみや制度、事業の内容を説明する「まちづくり出前講座」を15年9月より実施した。</p> <p>まちづくり出前講座開催状況</p> <table border="1"> <thead> <tr> <th></th> <th>開催回数</th> <th>延参加人数</th> </tr> </thead> <tbody> <tr> <td>平成15年度</td> <td>73回</td> <td>2,317人</td> </tr> </tbody> </table>					開催回数	延参加人数	平成15年度	73回	2,317人	需用費				9
					開催回数	延参加人数								
				平成15年度	73回	2,317人								

事業別行政サービス成果表

(単位:千円)

1. 所属課・室	市民活動・相談課			2. 事業名	広聴事業			決算書頁	112																														
3. コスト情報																																							
事業コスト	15年度	14年度	比較	財源	15年度	14年度	比較																																
総事業費	18,598	9,713	8,885	一般財源	18,598	9,713	8,885																																
事業費	100	51	49	国県支出金																																			
職員人件費	18,498	9,662	8,836	地方債																																			
公債費				特定財源(都市計画税)																																			
職員数(人)	2	1	1	特定財源(その他)																																			
再任用職員数(人)																																							
4. 事業実施情報																																							
細事業名	広聴事業			施策体系	060201			細事業事業費	100																														
<p><実施内容></p> <p>市民から寄せられた様々な要望や陳情に対し、窓口調整機関として、各関係所管及び関係機関との調整を図り、迅速な処理を実施した。</p> <p>要望・陳情の件数</p> <table border="1" style="width: 100%; border-collapse: collapse;"> <thead> <tr> <th>項目</th> <th>15年度</th> <th>14年度</th> <th>比較</th> </tr> </thead> <tbody> <tr> <td>件数</td> <td>56</td> <td>51</td> <td>5</td> </tr> <tr> <td>案件数</td> <td>191</td> <td>469</td> <td>278</td> </tr> </tbody> </table> <p>広く市民からの意見、提案などを求め、市政に対する市民参加を実施した。</p> <p>市長への手紙・市政への提案の件数</p> <table border="1" style="width: 100%; border-collapse: collapse;"> <thead> <tr> <th>項目</th> <th>15年度</th> <th>14年度</th> <th>比較</th> </tr> </thead> <tbody> <tr> <td>市長への手紙</td> <td>139</td> <td>165</td> <td>26</td> </tr> <tr> <td>市政への提案</td> <td>363</td> <td>273</td> <td>90</td> </tr> </tbody> </table> <p>市民団体・自治会等からの要請に応じて、各種制度・事業等に関する提案・要望を受けると共に意見交換を通じて、相互理解を深めることを目的として市政懇談会を実施した。その他、市政への理解浸透を図るため、公募による一般市民を対象に施設見学会を実施した。</p> <p>市政懇談会開催回数</p> <table border="1" style="width: 100%; border-collapse: collapse;"> <thead> <tr> <th>項目</th> <th>15年度</th> <th>14年度</th> <th>比較</th> </tr> </thead> <tbody> <tr> <td>開催回数</td> <td>11</td> <td>13</td> <td>2</td> </tr> </tbody> </table>				項目	15年度	14年度	比較	件数	56	51	5	案件数	191	469	278	項目	15年度	14年度	比較	市長への手紙	139	165	26	市政への提案	363	273	90	項目	15年度	14年度	比較	開催回数	11	13	2	節別決算額内訳			
				項目	15年度	14年度	比較																																
				件数	56	51	5																																
				案件数	191	469	278																																
				項目	15年度	14年度	比較																																
				市長への手紙	139	165	26																																
				市政への提案	363	273	90																																
				項目	15年度	14年度	比較																																
				開催回数	11	13	2																																
						旅費	4																																
		需用費	53																																				
		役務費	1																																				
		使用料及び賃借料	42																																				

事業別行政サービス成果表

(単位:千円)

1. 所属課・室	市民活動・相談課	2. 事業名	市民相談事業	決算書頁	112																								
3. コスト情報																													
事業コスト	15年度	14年度	比較	財源	15年度 14年度 比較																								
総事業費	8,684	8,937	253	一般財源	8,684 8,937 253																								
事業費	8,684	8,937	253	国県支出金																									
職員人件費				地方債																									
公債費				特定財源(都市計画税)																									
職員数(人)				特定財源(その他)																									
再任用職員数(人)																													
4. 事業実施情報																													
細事業名	市民相談事業	施策体系	060201	細事業事業費	8,684																								
<実施内容> 市民の日常生活の安定と向上を図るため、各専門家の協力を得て、各種相談を実施した。また、来庁者の利便性を図るため、庁内外の案内を実施した。 相談[法律・家事・税・交通事故・行政(合同)相談]件数 <table border="1" style="width: 100%; border-collapse: collapse;"> <thead> <tr> <th>項目</th> <th>15年度</th> <th>14年度</th> <th>比較</th> </tr> </thead> <tbody> <tr> <td>法律相談</td> <td>694</td> <td>713</td> <td>19</td> </tr> <tr> <td>家事相談</td> <td>53</td> <td>66</td> <td>13</td> </tr> <tr> <td>税の相談</td> <td>62</td> <td>61</td> <td>1</td> </tr> <tr> <td>交通事故相談</td> <td>70</td> <td>93</td> <td>23</td> </tr> <tr> <td>合同相談</td> <td>36</td> <td>36</td> <td>0</td> </tr> </tbody> </table>				項目	15年度	14年度	比較	法律相談	694	713	19	家事相談	53	66	13	税の相談	62	61	1	交通事故相談	70	93	23	合同相談	36	36	0	節別決算額内訳	
				項目	15年度	14年度	比較																						
				法律相談	694	713	19																						
				家事相談	53	66	13																						
				税の相談	62	61	1																						
				交通事故相談	70	93	23																						
				合同相談	36	36	0																						
				報酬			5,169																						
				報償費			3,344																						
				旅費			4																						
需用費			67																										
負担金、補助及び交付金			100																										

1. 所属課・室	総務課	2. 事業名	情報公開事業	決算書頁	106																												
3. コスト情報																																	
事業コスト	15年度	14年度	比較	財源	15年度 14年度 比較																												
総事業費	18,988	23,717	4,729	一般財源	18,620 23,376 4,756																												
事業費	490	4,393	3,903	国県支出金																													
職員人件費	18,498	19,324	826	地方債																													
公債費				特定財源(都市計画税)																													
職員数(人)	2	2	0	特定財源(その他)	368 341 27																												
再任用職員数(人)																																	
4. 事業実施情報																																	
細事業名	情報公開事業	施策体系	060201	細事業事業費	490																												
<実施内容> 「開かれた市政」の実現に向けて、公文書公開制度、個人情報保護制度の適正かつ円滑な運用を行うとともに、市政に関する行政資料を収集し、市政情報コーナーの充実と、情報提供の推進に努めた。 市政情報コーナー利用者数 <table border="1" style="width: 100%; border-collapse: collapse;"> <thead> <tr> <th></th> <th>15年度</th> <th>14年度</th> <th>比較</th> </tr> </thead> <tbody> <tr> <td>利用者数(人)</td> <td>5,701</td> <td>5,872</td> <td>171</td> </tr> </tbody> </table> 審査会・審議会開催回数 <table border="1" style="width: 100%; border-collapse: collapse;"> <thead> <tr> <th></th> <th>15年度</th> <th>14年度</th> <th>比較</th> </tr> </thead> <tbody> <tr> <td>情報公開審査会</td> <td>0</td> <td>8</td> <td>8</td> </tr> <tr> <td>個人情報保護審査会</td> <td>0</td> <td>0</td> <td>0</td> </tr> <tr> <td>個人情報保護審議会</td> <td>2</td> <td>6</td> <td>4</td> </tr> <tr> <td>合計</td> <td>2</td> <td>14</td> <td>12</td> </tr> </tbody> </table>					15年度	14年度	比較	利用者数(人)	5,701	5,872	171		15年度	14年度	比較	情報公開審査会	0	8	8	個人情報保護審査会	0	0	0	個人情報保護審議会	2	6	4	合計	2	14	12	節別決算額内訳	
					15年度	14年度	比較																										
				利用者数(人)	5,701	5,872	171																										
					15年度	14年度	比較																										
				情報公開審査会	0	8	8																										
				個人情報保護審査会	0	0	0																										
				個人情報保護審議会	2	6	4																										
				合計	2	14	12																										
				報酬			248																										
				旅費			11																										
需用費			126																														
使用料及び賃借料			95																														
貸付金			10																														

事業別行政サービス成果表

(単位:千円)

1. 所属課・室	市民活動・相談課	2. 事業名	コミュニティ推進事業	決算書頁	142																																			
3. コスト情報																																								
事業コスト	15年度	14年度	比較	財源	15年度	14年度	比較																																	
総事業費	59,412	60,497	1,085	一般財源	58,675	59,170	495																																	
事業費	28,456	28,715	259	国庫支出金	0	690	690																																	
職員人件費	18,498	19,324	826	地方債																																				
公債費	12,458	12,458	0	特定財源(都市計画税)																																				
職員数(人)	2	2	0	特定財源(その他)	737	637	100																																	
再任用職員数(人)			0																																					
4. 事業実施情報																																								
細事業名	コミュニティ活動支援事業		施策体系	060201	細事業事業費	20,155																																		
<実施内容> コミュニティ意識の啓発や組織づくり支援、組織活動支援、その他コミュニティリーダーの養成等の事業を実施した。特に、組織活動支援においては、資料等の作成支援や組織活動補助金の交付など側面的な支援を実施した。 各種コミュニティ活動の市広報紙への掲載状況 <table border="1" style="width: 100%; border-collapse: collapse; margin-bottom: 10px;"><thead><tr><th>項目</th><th>15年度</th><th>14年度</th><th>比較</th></tr></thead><tbody><tr><td>掲載記事数</td><td>50</td><td>51</td><td>1</td></tr></tbody></table> コミュニティ設立準備委員会等の出席状況 <table border="1" style="width: 100%; border-collapse: collapse; margin-bottom: 10px;"><thead><tr><th>項目</th><th>15年度</th><th>14年度</th><th>比較</th></tr></thead><tbody><tr><td>開催回数</td><td>13</td><td>4</td><td>9</td></tr></tbody></table> リーダー養成研修等実施状況 <table border="1" style="width: 100%; border-collapse: collapse; margin-bottom: 10px;"><thead><tr><th>項目</th><th>15年度</th><th>14年度</th></tr></thead><tbody><tr><td>開催日</td><td>7/29、8/5、9/13、11/26</td><td>8/19・23、9/7、12/7、1/17</td></tr><tr><td>開催場所</td><td>中央公民館 他</td><td>旧女性センター 他</td></tr></tbody></table> コミュニティ組織数 <table border="1" style="width: 100%; border-collapse: collapse;"><thead><tr><th>項目</th><th>15年度</th><th>14年度</th><th>比較</th></tr></thead><tbody><tr><td>組織数</td><td>13</td><td>12</td><td>1</td></tr></tbody></table>					項目	15年度	14年度	比較	掲載記事数	50	51	1	項目	15年度	14年度	比較	開催回数	13	4	9	項目	15年度	14年度	開催日	7/29、8/5、9/13、11/26	8/19・23、9/7、12/7、1/17	開催場所	中央公民館 他	旧女性センター 他	項目	15年度	14年度	比較	組織数	13	12	1	節別決算額内訳		
					項目	15年度	14年度	比較																																
掲載記事数	50	51	1																																					
項目	15年度	14年度	比較																																					
開催回数	13	4	9																																					
項目	15年度	14年度																																						
開催日	7/29、8/5、9/13、11/26	8/19・23、9/7、12/7、1/17																																						
開催場所	中央公民館 他	旧女性センター 他																																						
項目	15年度	14年度	比較																																					
組織数	13	12	1																																					
					報酬	2,440																																		
					報償費	60																																		
					需用費	150																																		
					役務費	7																																		
					委託料	30																																		
					使用料及び賃借料	91																																		
					備品購入費	5																																		
					負担金、補助及び交付金	17,372																																		
細事業名						コミュニティセンター維持管理事業		施策体系	060201	細事業事業費	8,301																													
<実施内容> コミュニティの活動拠点であるコミュニティセンターの運営及び維持管理を行うために必要な管理委託料や光熱水費等の諸費用を支出した。 コミュニティセンター利用状況 <table border="1" style="width: 100%; border-collapse: collapse; margin-bottom: 10px;"><thead><tr><th>項目</th><th>15年度</th><th>14年度</th><th>比較</th></tr></thead><tbody><tr><td>利用件数</td><td>3,071</td><td>3,238</td><td>167</td></tr><tr><td>利用人数</td><td>58,719</td><td>58,775</td><td>56</td></tr></tbody></table>										項目	15年度	14年度	比較	利用件数	3,071	3,238	167	利用人数	58,719	58,775	56	節別決算額内訳																		
項目	15年度	14年度	比較																																					
利用件数	3,071	3,238	167																																					
利用人数	58,719	58,775	56																																					
					需用費	1,904																																		
					役務費	235																																		
					委託料	6,129																																		
					使用料及び賃借料	33																																		

事業別行政サービス成果表

(単位:千円)

1. 所属課・室	政策室	2. 事業名	総合計画策定・管理事業	決算書頁	102			
3. コスト情報								
事業コスト	15年度	14年度	比較	財源	15年度	14年度	比較	
総事業費	34,804	51,155	16,351	一般財源	34,783	51,137	16,354	
事業費	7,057	12,507	5,450	国県支出金				
職員人件費	27,747	38,648	10,901	地方債				
公債費				特定財源(都市計画税)				
参考	職員数(人)	3	4	1	特定財源(その他)	21	18	3
	再任用職員数(人)							
4. 事業実施情報								
細事業名	総合計画策定事業		施策体系	060301	細事業事業費	5,256		
<実施内容> 第4次川西市総合計画「川西こころ街計画2012」を作成した。 また、総合計画概要版を作成し、市内全戸に配布した。					節別決算額内訳			
					役務費	531		
					委託料	4,725		
細事業名	総合計画管理事業		施策体系	060301	細事業事業費	1,801		
<実施内容> (1)川西ベンチマークスに関するアンケート 「川西ベンチマークス」としての指標の妥当性、及びその指標についての意識についてアンケートを実施した。 実施時期:平成15年12月 対象:16歳以上の川西市民1,000人 方法:郵送による発送・回収 回収率:42.5% (2)行政経営支援システムの運用 行政評価をツールとした経営を進めるため、庁内LANを活用し、職員のパソコンから実施計画の立案、進行管理、評価、目標管理を行うとともに、入力支援機能や個々の事業データの集約・分析機能を活用して、より効果的・合理的な行政運営を支援するシステムを稼働させた。					節別決算額内訳			
					旅費	2		
					役務費	115		
					委託料	1,155		
					使用料及び賃借料	529		

事業別行政サービス成果表

(単位:千円)

1. 所属課・室	情報推進課	2. 事業名	情報化事業	決算書頁	106																								
3. コスト情報																													
事業コスト	15年度	14年度	比較	財源	15年度 14年度 比較																								
総事業費	338,312	315,795	22,517	一般財源	338,312 315,795 22,517																								
事業費	290,994	265,330	25,664	国県支出金																									
職員人件費	46,245	48,310	2,065	地方債																									
公債費	1,073	2,155	1,082	特定財源(都市計画税)																									
職員数(人)	5	5	0	特定財源(その他)																									
再任用職員数(人)																													
4. 事業実施情報																													
細事業名	情報化推進体制整備事業	施策体系	060304	細事業事業費	290,994																								
<p>< 実施内容 ></p> <p>行政事務の効率化・情報化を図る基幹システムとして構築した川西ハイパーネットの利用を促進し、情報共有を進めるとともに、事務処理システム全般の迅速化・省力化を行った。</p> <p>また、民間活力導入による住民情報システムの運用についても、法改正や制度改正に対応したプログラム変更を行い、業務の効率化と安定したシステムの構築に努めた。</p> <p>インターネット接続可能なパソコン台数</p> <table border="1" style="width: 100%; border-collapse: collapse;"> <tr> <td></td> <td>15年度</td> <td>14年度</td> <td>比較</td> </tr> <tr> <td>インターネットパソコン台数</td> <td>181</td> <td>161</td> <td>20</td> </tr> </table> <p>住民情報システムにおけるプログラム改造開発件数</p> <table border="1" style="width: 100%; border-collapse: collapse;"> <tr> <td></td> <td>15年度</td> <td>14年度</td> <td>比較</td> </tr> <tr> <td>対象プログラム数</td> <td>10</td> <td>28</td> <td>18</td> </tr> </table> <p>ネットワーク接続パソコン台数</p> <table border="1" style="width: 100%; border-collapse: collapse;"> <tr> <td></td> <td>15年度</td> <td>14年度</td> <td>比較</td> </tr> <tr> <td>パソコン台数</td> <td>847</td> <td>847</td> <td>0</td> </tr> </table>					15年度	14年度	比較	インターネットパソコン台数	181	161	20		15年度	14年度	比較	対象プログラム数	10	28	18		15年度	14年度	比較	パソコン台数	847	847	0	節別決算額内訳	
					15年度	14年度	比較																						
				インターネットパソコン台数	181	161	20																						
					15年度	14年度	比較																						
				対象プログラム数	10	28	18																						
					15年度	14年度	比較																						
				パソコン台数	847	847	0																						
						旅費	222																						
						需用費	13,103																						
						役務費	6,862																						
		委託料	84,267																										
		使用料及び賃借料	183,561																										
		工事請負費	1,541																										
		負担金、補助及び交付金	1,438																										

事業別行政サービス成果表

(単位:千円)

1. 所属課・室	政策室	2. 事業名	広域行政推進事業	決算書頁	102		
3. コスト情報							
事業コスト	15年度	14年度	比較	財源	15年度	14年度	比較
総事業費	23,796	28,314	4,518	一般財源	23,796	28,314	4,518
事業費	5,298	8,990	3,692	国県支出金			
職員人件費	18,498	19,324	826	地方債			
公債費				特定財源(都市計画税)			
参考	職員数(人)	2	2	0	特定財源(その他)		
	再任用職員数(人)						
4. 事業実施情報							
細事業名	広域行政推進事業		施策体系	060305	細事業事業費	5,298	
<実施内容> (1) 阪神広域行政圏協議会 阪神広域行政圏協議会の構成市として、広域行政の推進に努めた。 ・企画調査研究及び広域連携事業に係る連絡調整 ・阪神広域行政圏計画実施計画の策定 ・広域事業に係る調査研究の推進 ・国、県の予算編成に対する要望活動の展開 ・図書館広域利用システム事業 ・「阪神芸術祭」の開催 ・文化と歴史のネットワーク事業 ・重度身体障害者(児)療護施設におけるショートステイ事業 ・阪神広域情報ネットワーク事業 ・広域防災体制の整備と広域防災訓練の実施 ・広域職員研修事業 ・職員採用試験の統一実施 ・広域広報紙の発行 ・広域文化情報提供事業 (2) 各種協議会関連事業 各種協議会の構成市として、広域行政の推進に努めた。 ・人口増等都市問題対策協議会 ・歴史街道推進協議会 ・ふれあいの祭典 ・21世紀学会 ・防衛施設周辺整備全国協議会 ・全国基地協議会 ・中国縦貫自動車道沿線地域振興協議会 (3) 阪神北部広域行政推進協議会 平成15年7月に設置された阪神北部広域行政推進協議会の構成市として、広域連携事業の企画立案及びその実施に努めた。その内容は、阪神北部広域行政推進協議会の前身である阪神北部広域行政研究会からの継続事業である12項目について具体的に協議・検討を行った。また、新規事業として6事業に取り組んだ。				節別決算額内訳			
				旅費			
負担金、補助及び交付金				5,274			

事業別行政サービス成果表

(単位:千円)

1. 所属課・室	政策室	2. 事業名	市制施行50周年事業	決算書頁	104			
3. コスト情報								
事業コスト	15年度	14年度	比較	財源	15年度	14年度	比較	
総事業費	430	0	430	一般財源	430	0	430	
事業費	430	0	430	国県支出金				
職員人件費				地方債				
公債費				特定財源(都市計画税)				
参考	職員数(人)			特定財源(その他)				
	再任用職員数(人)							
4. 事業実施情報								
細事業名	市制施行50周年事業	施策体系	090909	細事業事業費	430			
<実施内容>				節別決算額内訳				
				報償費		40		
<ul style="list-style-type: none"> ・ロゴマーク及びキャッチフレーズの募集 各種記念事業等に使用するとともに、市民に親しまれ、ふるさと「かわにし」を全国にアピールすることのできる市制施行50周年記念の「ロゴマーク」と「キャッチフレーズ」を7月1日から同月31日まで市民公募し、決定した。ロゴマークには、75点、キャッチフレーズには、85点の作品の応募があった。 ・ロゴマーク及びキャッチフレーズの普及活動 決定したロゴマーク及びキャッチフレーズを広くPRするため横断幕等の設置を行った。 				需用費		390		

1. 所属課・室	市民課	2. 事業名	戸籍事業	決算書頁	158																		
3. コスト情報																							
事業コスト	15年度	14年度	比較	財源	15年度	14年度	比較																
総事業費	59,090	61,062	1,972	一般財源	48,996	51,036	2,040																
事業費	3,596	3,090	506	国県支出金	108	111	3																
職員人件費	55,494	57,972	2,478	地方債																			
公債費				特定財源(都市計画税)																			
参考	職員数(人)	6	6	0	特定財源(その他)	9,986	9,915	71															
	再任用職員数(人)																						
4. 事業実施情報																							
細事業名	戸籍事業	施策体系	090909	細事業事業費	3,596																		
<実施内容>				節別決算額内訳																			
				旅費		88																	
戸籍届受付から戸籍編成、戸籍に関する証明書の発行、人口動態調査等戸籍関連業務を行った。				需用費		778																	
				役務費		133																	
証明書等交付件数 (単位:件)				使用料及び賃借料		2,573																	
				備品購入費		24																	
<table border="1" style="width: 100%; border-collapse: collapse;"> <thead> <tr> <th>項目</th> <th>15年度</th> <th>14年度</th> <th>比較</th> </tr> </thead> <tbody> <tr> <td>戸籍届出件数</td> <td>6,796</td> <td>6,951</td> <td>155</td> </tr> <tr> <td>証明書交付件数</td> <td>20,874</td> <td>20,809</td> <td>65</td> </tr> <tr> <td>無料交付件数(公用)</td> <td>2,922</td> <td>2,768</td> <td>154</td> </tr> </tbody> </table>				項目	15年度	14年度	比較	戸籍届出件数	6,796	6,951	155	証明書交付件数	20,874	20,809	65	無料交付件数(公用)	2,922	2,768	154				
				項目	15年度	14年度	比較																
				戸籍届出件数	6,796	6,951	155																
				証明書交付件数	20,874	20,809	65																
無料交付件数(公用)	2,922	2,768	154																				

事業別行政サービス成果表

(単位:千円)

1. 所属課・室	市民課	2. 事業名	住民基本台帳及び印鑑登録事業	決算書頁	156		
3. コスト情報							
事業コスト	15年度	14年度	比較	財源	15年度	14年度	比較
総事業費	212,371	245,965	33,594	一般財源	151,385	183,983	32,598
事業費	60,088	81,711	21,623	国県支出金	37	37	0
職員人件費	152,283	164,254	11,971	地方債			
公債費				特定財源(都市計画税)			
参考				特定財源(その他)	60,949	61,945	996
職員数(人)	16	17	1				
再任用職員数(人)	1	0	1				
4. 事業実施情報							
細事業名	住民基本台帳及び印鑑登録事業		施策体系	090909	細事業事業費	33,430	
<実施内容>							
住民基本台帳の整備をし、住民に関する記録の管理、各種証明書の発行や統計資料作成のほか、印鑑登録されたデータを管理し、印鑑登録証明書を発行した。また、住基ネットワークシステムの第2次稼動により、住民基本台帳カードの交付(8月25日～)、公的個人認証のサービス(平成16年1月29日)を開始した。							
証明書等交付件数 (単位:件)							
項目	15年度	14年度	比較				
異動届書件数	17,207	17,779	572				
証明書交付数	169,031	172,879	3,848				
内、住民票	94,625	97,747	3,122				
内、印鑑登録証明書	46,641	47,574	933				
無料交付件数(公用)	8,769	8,087	682				
節別決算額内訳							
賃金						4,240	
旅費						65	
需用費						4,358	
役務費						164	
委託料						9,447	
使用料及び賃借料						14,816	
備品購入費						233	
負担金、補助及び交付金						47	
貸付金						60	
細事業名							
行政センター・サービスセンター運営事業		施策体系	090909		細事業事業費	26,301	
<実施内容>							
市内8ヶ所の公民館に行政センター・サービスセンターを併設、および大和サービスセンターで、各種証明書の発行等を行った。							
証明書等交付件数 (単位:件)							
項目	15年度	14年度	比較				
証明書交付数	56,880	57,052	172				
内、住民票	23,339	25,037	1,698				
内、印鑑登録証明書	29,171	27,948	1,223				
節別決算額内訳							
報酬						2,524	
賃金						1,008	
旅費						1	
需用費						1,316	
役務費						4,593	
委託料						2,344	
使用料及び賃借料						14,103	
備品購入費						12	
負担金、補助及び交付金						130	
貸付金						270	
細事業名							
市民証発行事業・・・TIKカード		施策体系	090909		細事業事業費	357	
<実施内容>							
TIKカードは5月31日でサービスを終了、また、市民証は様式を変更して発行を行った。							
市民証発行件数							
54件							
節別決算額内訳							
需用費						272	
役務費						55	
貸付金						30	

事業別行政サービス成果表

(単位:千円)

1. 所属課・室	土木政策課			2. 事業名	土地対策事業			決算書頁	306											
3. コスト情報																				
事業コスト	15年度	14年度	比較	財源	15年度	14年度	比較													
総事業費	167,721	174,647	6,926	一般財源	90,730	86,308	4,422													
事業費	19,737	20,055	318	国県支出金	256	249	7													
職員人件費	147,984	154,592	6,608	地方債																
公債費				特定財源(都市計画税)																
参考	職員数(人)	16	16	0	特定財源(その他)	76,735	88,090	11,355												
	再任用職員数(人)																			
4. 事業実施情報																				
細事業名	用地管理事業			施策体系	090909			細事業事業費	18,852											
<実施内容> 国土利用計画法第23条第1項の規定に基づく土地売買等届出書を9件受理した。 兵庫県からの委託を受けて、土地取引規制基礎調査に係る土地取引件数等調査を 年4回行った。 公有地の拡大の推進に関する法律第5条第1項の規定に基づく土地有償譲渡 届出書を9件受理した。 また、夏・秋合計6,430㎡除草業務を行った。				節別決算額内訳																
				旅費	212															
				需用費	599															
				委託料	17,921															
				使用料及び賃借料	21															
				備品購入費	27															
				負担金、補助及び交付金	72															
細事業名	公共用地買収事業			施策体系	090909			細事業事業費	885											
<実施内容> 道路用地、その他の公共用地等の買収交渉を行い、兵庫県からの受託分を含め 5,671.67㎡の契約を行った。 用地買収に伴う不動産鑑定評価並びに不動産登記事務を行った。 用地取得状況(面積) (単位:㎡) <table border="1" style="margin-top: 10px; width: 100%; border-collapse: collapse;"> <thead> <tr> <th>年 度</th> <th>15年度</th> <th>14年度</th> <th>比 較</th> </tr> </thead> <tbody> <tr> <td>道路用地</td> <td style="text-align: right;">944.90</td> <td style="text-align: right;">832.58</td> <td style="text-align: right;">112.32</td> </tr> <tr> <td>その他公共用地</td> <td style="text-align: right;">4,726.77</td> <td style="text-align: right;">1,055.91</td> <td style="text-align: right;">3,670.86</td> </tr> </tbody> </table>				年 度	15年度	14年度	比 較	道路用地	944.90	832.58	112.32	その他公共用地	4,726.77	1,055.91	3,670.86	節別決算額内訳				
				年 度	15年度	14年度	比 較													
				道路用地	944.90	832.58	112.32													
				その他公共用地	4,726.77	1,055.91	3,670.86													
				需用費	6															
				役務費	249															
				委託料	630															

事業別行政サービス成果表

(単位:千円)

1. 所属課・室	土木政策課	2. 事業名	法定外公共物譲受事業	決算書頁	308			
3. コスト情報								
事業コスト	15年度	14年度	比較	財源	15年度	14年度	比較	
総事業費	32,148	41,376	9,228	一般財源	30,617	39,075	8,458	
事業費	13,650	12,390	1,260	国県支出金				
職員人件費	18,498	28,986	10,488	地方債				
公債費				特定財源(都市計画税)				
参考	職員数(人)	2	3	1	特定財源(その他)	1,531	2,301	770
	再任用職員数(人)							
4. 事業実施情報								
細事業名	法定外公共物譲受事業		施策体系	090909	細事業事業費	13,650		
<実施内容>					節別決算額内訳			
					委託料	13,650		
鼓が滝、東多田、平野、東畦野、新田、長尾町、東畦野山手、見野、笹部、山下町、下財町、黒川、緑台、向陽台、水明台、清流台、大和東、大和西地区等の里道、水路等について調査を実施。 ・ 調査面積19.1km ²								

1. 所属課・室	駅周辺再開発課	2. 事業名	再開発総務管理事業	決算書頁	342		
3. コスト情報							
事業コスト	15年度	14年度	比較	財源	15年度	14年度	比較
総事業費	30,409	38,803	8,394	一般財源	30,409	38,803	8,394
事業費	21,160	19,479	1,681	国県支出金			
職員人件費	9,249	19,324	10,075	地方債			
公債費				特定財源(都市計画税)			
参考	職員数(人)	1	2	1	特定財源(その他)		
	再任用職員数(人)						
4. 事業実施情報							
細事業名	再開発総務管理事業		施策体系	090909	細事業事業費	21,160	
<実施内容>					節別決算額内訳		
					旅費	541	
駅周辺再開発事業を円滑に進めるため、調整事務等を行った。 全国市町村再開発連絡協議会に対する補助金交付を行った。 アステホール貸付事務を行った。					需用費	44	
					役務費	29	
					委託料	858	
					使用料及び賃借料	8,367	
					負担金、補助及び交付金	11,321	

[3] 国民健康保険事業特別会計決算の状況

・財政状況

1. 決算規模と決算収支

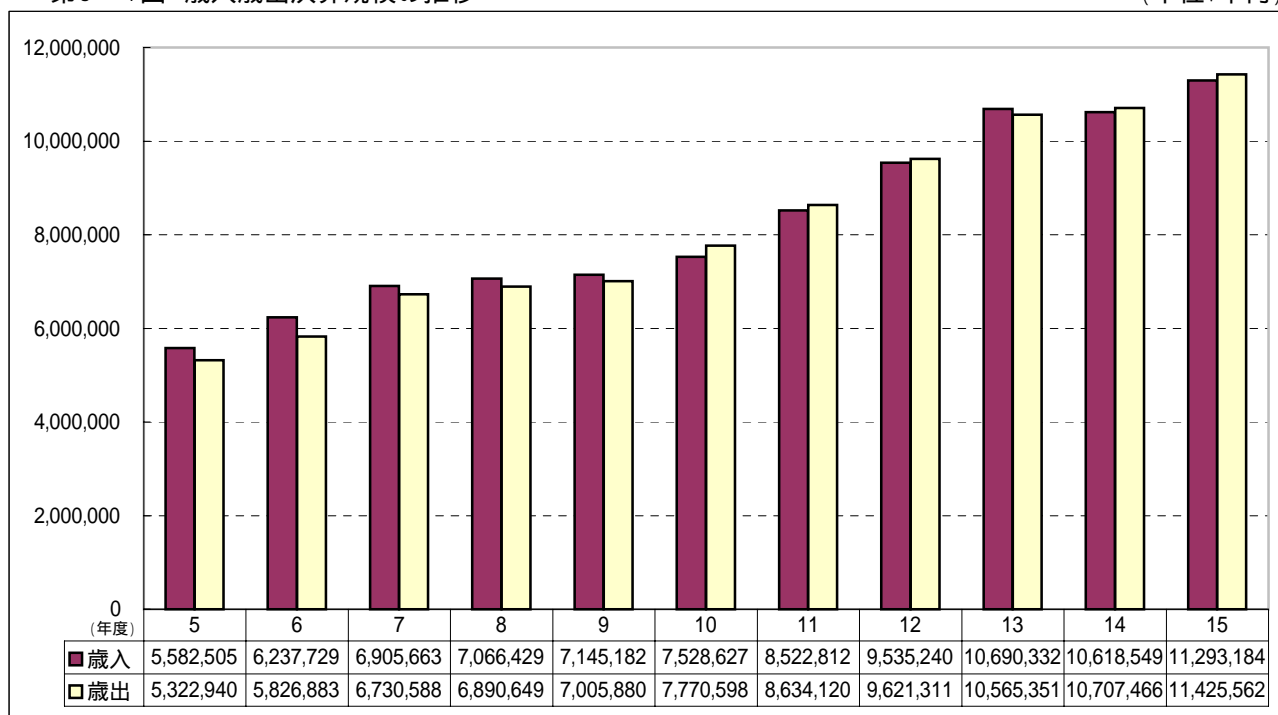
平成15年度決算規模は、歳入で11,293,184千円、歳出で11,425,562千円となり、前年度に比べ、歳入が6.4%、歳出が6.7%の伸びを示した。歳入決算額から歳出決算額を差し引いた歳入歳出差引額(形式収支)は、132,378千円(実質収支額も同じ)で、前年度に引き続き赤字決算となった。なお、歳出に前年度の歳入不足を補うための前年度繰上充用金88,917千円が含まれていることから、実質的には前年度との収支差は43,461千円となっている。

第3-1表 決算規模と収支の状況 (単位:千円)

	歳入決算額 (A)	歳出決算額 (B)	歳入歳出差引額 (C) = (A) - (B)	翌年度へ繰り 越すべき財源 (D)	実質収支額 (E) = (C) - (D)
平成15年度	11,293,184	11,425,562	132,378	0	132,378
平成14年度	10,618,549	10,707,466	88,917	0	88,917
増減額	674,635	718,096	43,461	0	43,461
増減率(%)	6.4	6.7	48.9	—	48.9

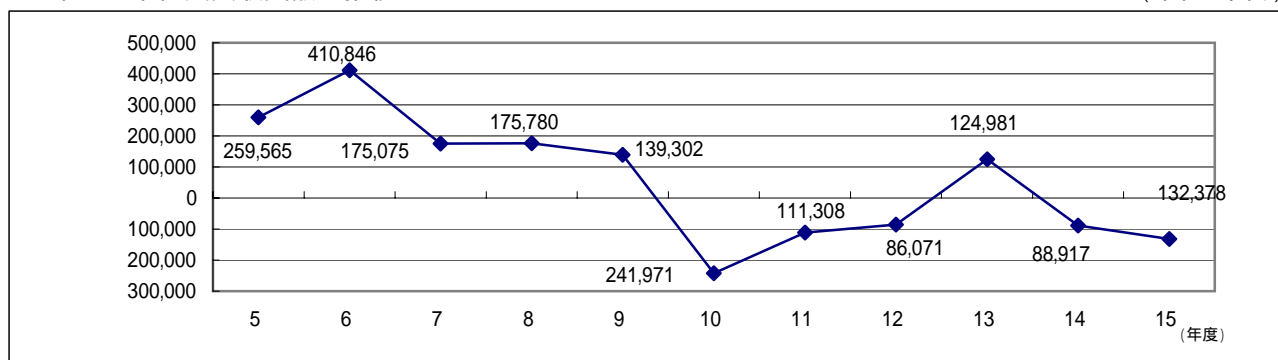
第3-1図 歳入歳出決算規模の推移

(単位:千円)



第3-2図 実質収支額の推移

(単位:千円)



2. 歳入歳出決算の状況

第3 - 2表 歳入歳出決算の状況

(単位:千円、%)

(歳入)

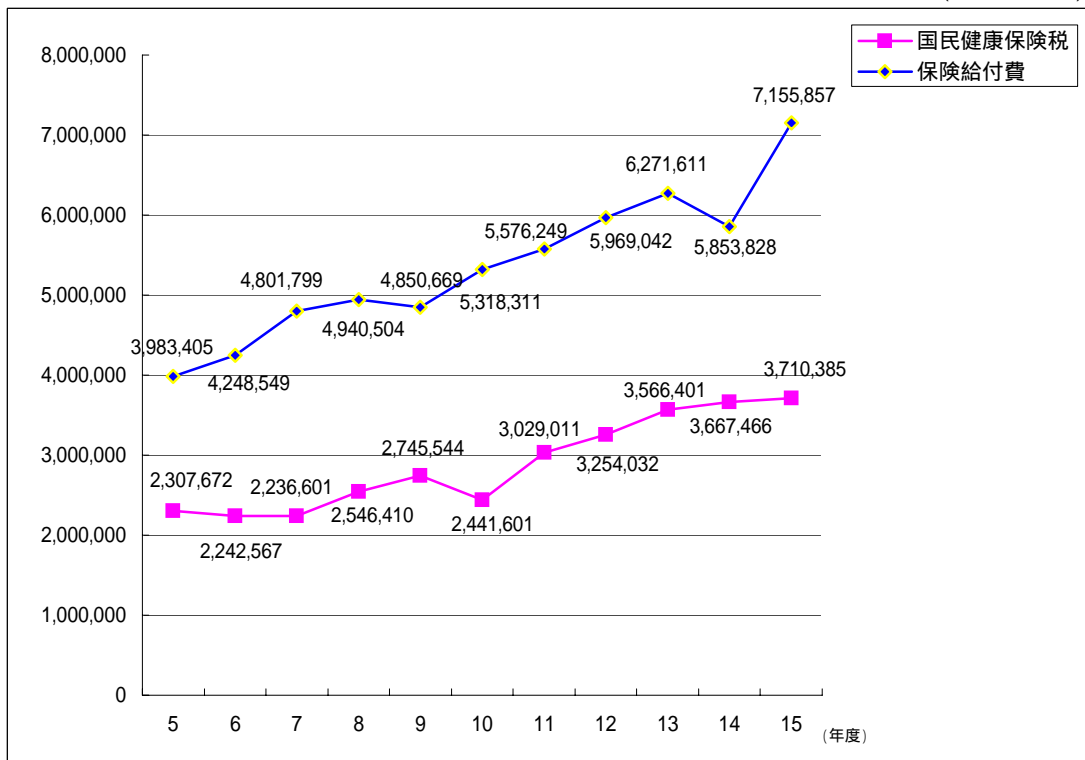
科目	区分	H15決算額 (A)	構成比 %	H14決算額 (B)	構成比 %	増減額 (A) - (B)	増減率 %
1 国民健康保険税		3,710,385	32.9	3,667,466	34.5	42,919	1.2
2 使用料及び手数料		709	0.0	675	0.0	34	5.0
3 国庫支出金		3,481,623	30.8	3,444,998	32.5	36,625	1.1
4 療養給付費交付金		2,453,835	21.7	1,818,712	17.1	635,123	34.9
5 県支出金		69,391	0.6	25,770	0.3	43,621	169.3
6 共同事業交付金		194,194	1.7	108,347	1.0	85,847	79.2
7 繰入金		1,363,373	12.1	1,403,587	13.2	40,214	2.9
8 繰越金		0	0.0	124,981	1.2	124,981	皆減
9 諸収入		19,674	0.2	24,013	0.2	4,339	18.1
歳入合計		11,293,184	100.0	10,618,549	100.0	674,635	6.4

(歳出)

科目	区分	H15決算額 (A)	構成比 %	H14決算額 (B)	構成比 %	増減額 (A) - (B)	増減率 %
1 総務費		282,675	2.5	304,577	2.9	21,902	7.2
2 保険給付費		7,155,857	62.6	5,853,828	54.7	1,302,029	22.2
3 老人保健拠出金		3,101,705	27.2	3,773,175	35.2	671,470	17.8
4 介護納付金		580,768	5.1	513,966	4.8	66,802	13.0
5 共同事業拠出金		162,886	1.4	62,796	0.6	100,090	159.4
6 保健事業費		24,979	0.2	23,099	0.2	1,880	8.1
7 諸支出金		27,775	0.2	176,025	1.6	148,250	84.2
8 予備費		0	0.0	0	0.0	0	—
9 前年度繰上充用金		88,917	0.8	0	0.0	88,917	皆増
歳出合計		11,425,562	100.0	10,707,466	100.0	718,096	6.7

第3 - 3図 国民健康保険税と保険給付費の推移

(単位:千円)



平成10年度の国民健康保険税の落ち込みは、市民税減税の影響である。

平成14年度の保険給付費の落ち込みは、療養給付費が1ヶ月分になっているためである。

3. 一般会計繰入金の状況

法令基準に基づく繰出しと、地方単独事業実施による医療費波及分(老人医療費助成制度等市町村の独自施策による医療費増加分)等の繰出しを行い、財政の安定を図っている。

第3-3表 一般会計繰入金の状況

(単位:千円、%)

繰入項目	区分	H15決算額 (A)	構成比 %	H14決算額 (B)	構成比 %	増減額 (A) - (B)	増減率 %
1 保険基盤安定制度に係るもの		484,197	35.5	356,220	25.4	127,977	35.9
2 国保財政安定化支援事業に係るもの		375,698	27.6	381,336	27.2	5,638	1.5
3 人件費等に係るもの		263,880	19.3	247,095	17.6	16,785	6.8
4 出産育児一時金に係るもの		38,000	2.8	38,000	2.7	0	0.0
5 その他財源補てん的なもの		201,598	14.8	380,936	27.1	179,338	47.1
合計		1,363,373	100.0	1,403,587	100.0	40,214	2.9

<用語解説>

保険基盤安定制度

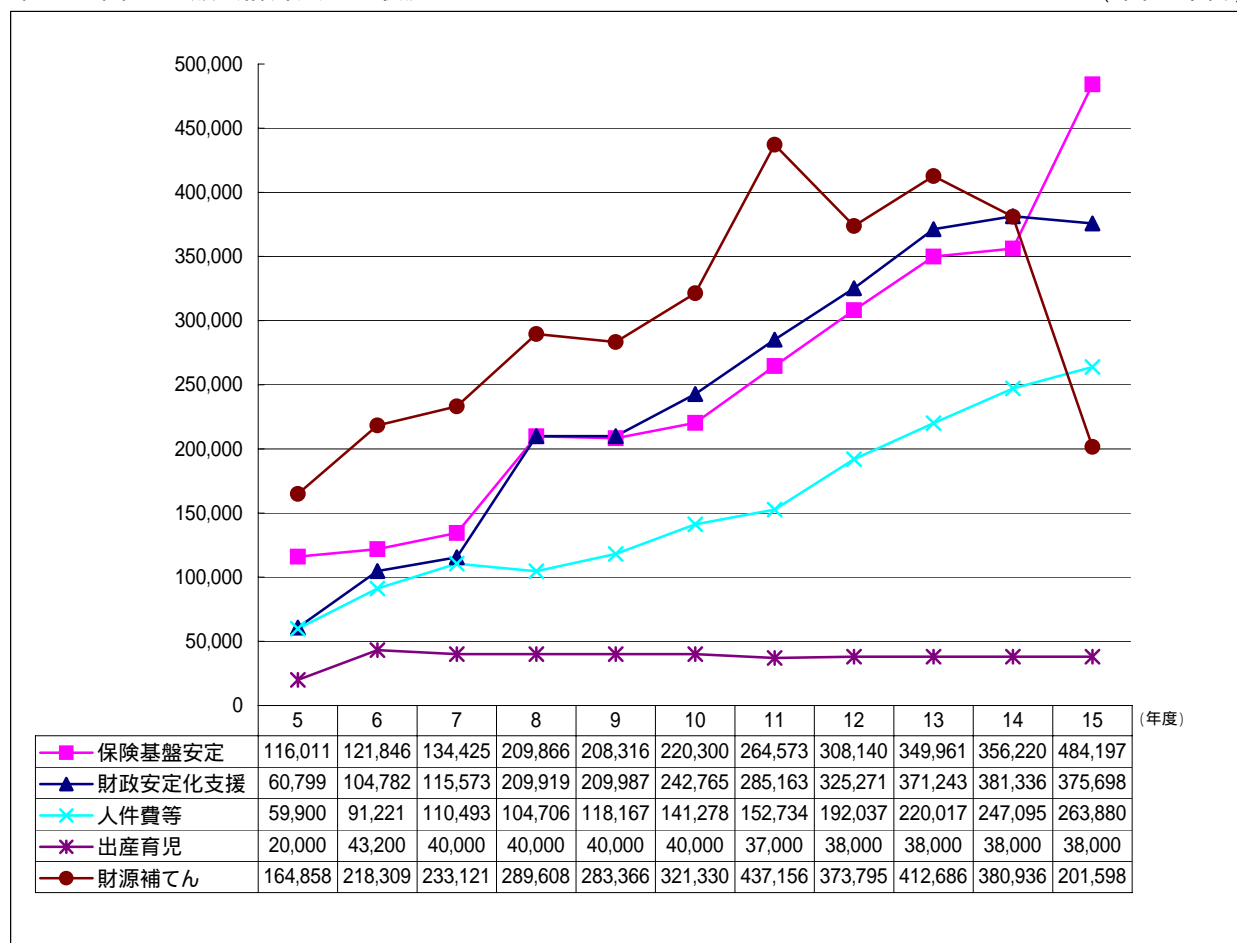
国民健康保険事業の基盤安定を図るため、軽減保険税に対する補助を国、県、市で行う制度。なお、平成15年度より中間所得者層を中心に被保険者の保険税負担を緩和するため、保険者支援分が拡充、制度化された。

国保財政安定化支援事業

国民健康保険財政の健全化と保険税負担の平準化を図るため、保険者の責に帰すことができない特別の事情に基づき一定範囲内で支援するもの。具体的には、被保険者に低所得者が多く保険税負担能力が乏しい団体や高齢者が特に多いことにより給付費がかさんでいる団体に対して、一定の客観的指標を用いて算出した額について繰り出しする。

第3-4図 一般会計繰入金の状況

(単位:千円)



被保険者数

第3 - 4表 被保険者数

(単位:人)

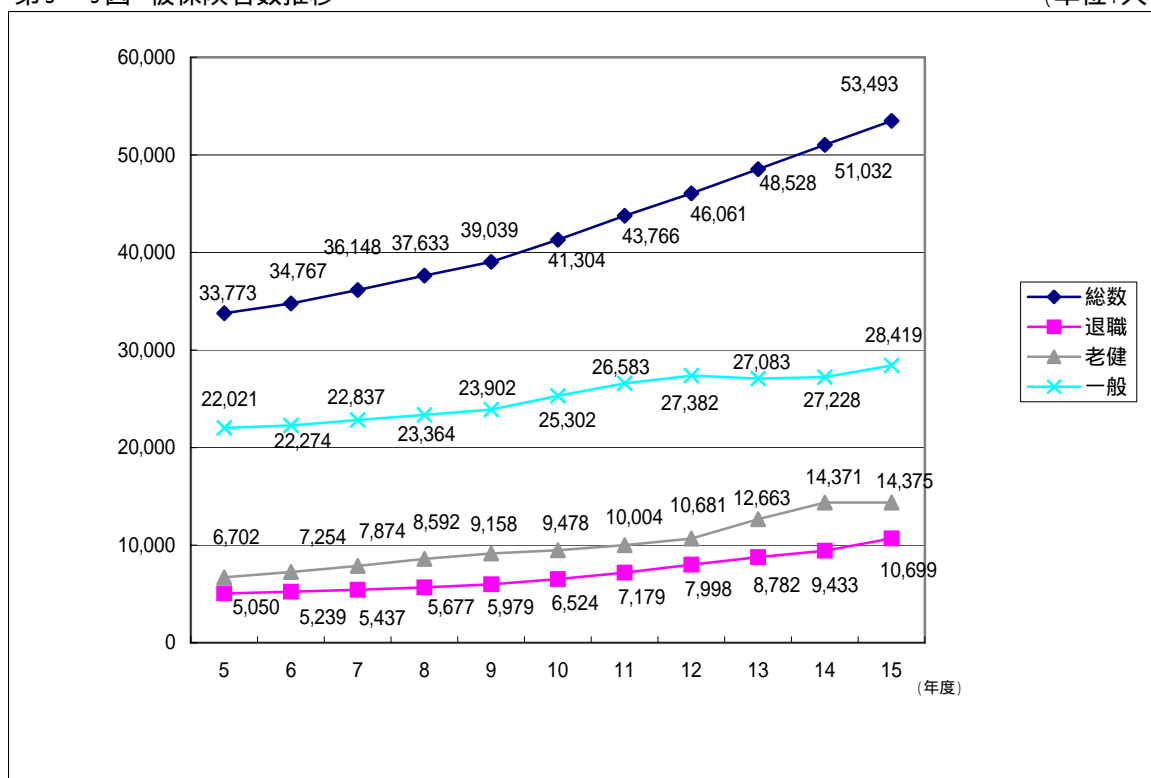
	15年度 (A)	構成比 %	14年度 (B)	構成比 %	増減数 (A) - (B)	増減率 %
総数	53,493	100	51,032	100	2,461	4.8
一般被保険者	28,419	53.1	27,228	53.3	1,191	4.4
老人保健医療給付対象者	14,375	26.9	14,371	28.2	4	0.0
退職被保険者等	10,699	20.0	9,433	18.5	1,266	13.4

*各被保険者数は4月～3月までの平均を表したもの

*一般被保険者(平成14年10月1日以降70歳に到達した者を含む)は老人保健医療給付対象者を除く

第3 - 5図 被保険者数推移

(単位:人)



行政サービス成果報告書
事業別行政サービス成果表

(単位:千円)

1. 所属課・室	保険年金課	2. 事業名	一般被保険者療養給付費	決算書頁	36		
3. コスト情報							
事業コスト	15年度	14年度	比較	財源	15年度	14年度	比較
総事業費	3,850,063	3,056,960	793,103	一般財源	1,788,160	1,365,758	422,402
事業費	3,850,063	3,056,960	793,103	国県支出金	1,948,418	1,684,665	263,753
職員人件費				地方債			
公債費				特定財源(都市計画税)			
参 考	職員数(人)			特定財源(その他)	113,485	6,537	106,948
	再任用職員数(人)						
4. 事業実施情報							
細事業名	一般被保険者療養給付費	施策体系	010802	細事業事業費	3,850,063		
<実施内容>				節別決算額内訳			
一般被保険者の疾病、負傷等に必要療養の給付を行った。				負担金、補助及び交付金	3,850,063		
療養給付状況 (単位:件、円、人)							
項目	15年度	14年度	比較				
療養給付費の件数	267,244件	218,936件	48,308件				
1件当たり療養給付費	14,407円	13,963円	444円				
3月～2月平均被保険者数	28,324人	27,159人	1,165人				
1人当たり療養給付費	135,929円	112,558円	23,202円				
* 1会計年度が3月～2月診療分であるため、1人当たり療養給付費は療養給付費を3月～2月までの平均被保険者数で除して算出							

1. 所属課・室	保険年金課	2. 事業名	退職被保険者等療養給付費	決算書頁	38		
3. コスト情報							
事業コスト	15年度	14年度	比較	財源	15年度	14年度	比較
総事業費	2,480,642	2,116,438	364,204	一般財源	867,503	917,217	49,714
事業費	2,480,642	2,116,438	364,204	国県支出金			
職員人件費				地方債			
公債費				特定財源(都市計画税)			
参 考	職員数(人)			特定財源(その他)	1,613,139	1,199,221	413,918
	再任用職員数(人)						
4. 事業実施情報							
細事業名	退職被保険者等療養給付費	施策体系	010802	細事業事業費	2,480,642		
<実施内容>				節別決算額内訳			
退職被保険者等の疾病、負傷等に必要療養の給付を行った。				負担金、補助及び交付金	2,480,642		
療養給付状況 (単位:件、円、人)							
項目	15年度	14年度	比較				
療養給付費の件数	165,705件	130,864件	34,841件				
1件当たり療養給付費	14,970円	16,173円	1,203円				
3月～2月平均被保険者数	10,594人	9,352人	1,242人				
1人当たり療養給付費	234,155円	226,309円	7,846円				
* 1会計年度が3月～2月診療分であるため、1人当たり療養給付費は療養給付費を3月～2月までの平均被保険者数で除して算出							

事業別行政サービス成果表

(単位:千円)

1. 所属課・室	保険年金課	2. 事業名	一般被保険者療養費	決算書頁	38
3. コスト情報					
事業コスト	15年度	14年度	比較	財源	15年度 14年度 比較
総事業費	78,489	69,454	9,035	一般財源	47,093 41,672 5,421
事業費	78,489	69,454	9,035	国県支出金	31,396 27,782 3,614
職員人件費				地方債	
公債費				特定財源(都市計画税)	
参考	職員数(人)			特定財源(その他)	
	再任用職員数(人)				
4. 事業実施情報					
細事業名	一般被保険者療養費	施策体系	010802	細事業事業費	78,489
<実施内容> 一般被保険者の治療用装具、鍼灸等に必要な療養費の支給を行った。				節別決算額内訳	
				負担金、補助及び交付金	78,489
療養給付状況 (単位:件、円)					
	項目	15年度	14年度	比較	
	療養費の件数	9,722件	8,773件	949件	
	1件当たり療養費	8,073円	7,917円	156円	
	1人当たり療養費	2,762円	2,551円	211円	

1. 所属課・室	保険年金課	2. 事業名	退職被保険者等療養費	決算書頁	40
3. コスト情報					
事業コスト	15年度	14年度	比較	財源	15年度 14年度 比較
総事業費	37,947	37,853	94	一般財源	0 0 0
事業費	37,947	37,853	94	国県支出金	
職員人件費				地方債	
公債費				特定財源(都市計画税)	
参考	職員数(人)			特定財源(その他)	37,947 37,853 94
	再任用職員数(人)				
4. 事業実施情報					
細事業名	退職被保険者等療養費	施策体系	010802	細事業事業費	37,947
<実施内容> 退職被保険者等の治療用装具、鍼灸等に必要な療養費の支給を行った。				節別決算額内訳	
				負担金、補助及び交付金	37,947
療養給付状況 (単位:件、円)					
	項目	15年度	14年度	比較	
	療養費の件数	4,485件	4,055件	430件	
	1件当たり療養費	8,461円	9,335円	874円	
	1人当たり療養費	3,547円	4,013円	466円	

事業別行政サービス成果表

(単位:千円)

1. 所属課・室	保険年金課	2. 事業名	一般被保険者高額療養費	決算書頁	40		
3. コスト情報							
事業コスト	15年度	14年度	比較	財源	15年度	14年度	比較
総事業費	399,544	350,414	49,130	一般財源	239,726	210,248	29,478
事業費	399,544	350,414	49,130	国県支出金	159,818	140,166	19,652
職員人件費				地方債			
公債費				特定財源(都市計画税)			
参考	職員数(人)			特定財源(その他)			
	再任用職員数(人)						
4. 事業実施情報							
細事業名	一般被保険者高額療養費	施策体系	010802	細事業事業費	399,544		
<実施内容> 一般被保険者の療養に要した費用が一定額を超える時に高額療養費の支給を行った。				節別決算額内訳			
				負担金、補助及び交付金	399,544		
療養給付状況 (単位:件、円)							
	項目	15年度	14年度	比較			
	高額療養費の件数	4,509件	3,837件	672件			
	1件当たり高額療養費	88,610円	91,325円	2,715円			
	1人当たり高額療養費	14,059円	12,870円	1,189円			

1. 所属課・室	保険年金課	2. 事業名	退職被保険者等高額療養費	決算書頁	42		
3. コスト情報							
事業コスト	15年度	14年度	比較	財源	15年度	14年度	比較
総事業費	193,302	116,648	76,654	一般財源	0	0	0
事業費	193,302	116,648	76,654	国県支出金			
職員人件費				地方債			
公債費				特定財源(都市計画税)			
参考	職員数(人)			特定財源(その他)	193,302	116,648	76,654
	再任用職員数(人)						
4. 事業実施情報							
細事業名	退職被保険者等高額療養費	施策体系	010802	細事業事業費	193,302		
<実施内容> 退職被保険者等の療養に要した費用が一定額を超える時に高額療養費の支給を行った。				節別決算額内訳			
				負担金、補助及び交付金	193,302		
療養給付状況 (単位:件、円)							
	項目	15年度	14年度	比較			
	高額療養費の件数	2,162件	1,558件	604件			
	1件当たり高額療養費	89,409円	74,870円	14,539円			
	1人当たり高額療養費	18,067円	12,366円	5,701円			

事業別行政サービス成果表

(単位:千円)

1. 所属課・室	保険年金課	2. 事業名	結核・精神医療付加事業	決算書頁	44
3. コスト情報					
事業コスト	15年度	14年度	比較	財源	15年度 14年度 比較
総事業費	7,759	6,457	1,302	一般財源	7,759 6,457 1,302
事業費	7,759	6,457	1,302	国県支出金	
職員人件費				地方債	
公債費				特定財源(都市計画税)	
参考	職員数(人)			特定財源(その他)	
	再任用職員数(人)				
4. 事業実施情報					
細事業名	結核・精神医療付加事業	施策体系	010802	細事業事業費	7,759
<実施内容> 被保険者の結核・精神医療に係る医療費に対し、付加金を支給した。 療養給付状況 (単位:件、円)				節別決算額内訳	
				負担金、補助及び交付金	7,759
	項目	15年度	14年度	比較	
	付加金の件数	8,968件	7,478件	1,490件	
	1件当たり付加金	865円	864円	1円	

1. 所属課・室	保険年金課	2. 事業名	保健事業	決算書頁	48
3. コスト情報					
事業コスト	15年度	14年度	比較	財源	15年度 14年度 比較
総事業費	24,979	23,099	1,880	一般財源	20,899 19,313 1,580
事業費	24,979	23,099	1,880	国県支出金	4,086 3,786 300
職員人件費				地方債	
公債費				特定財源(都市計画税)	
参考	職員数(人)			特定財源(その他)	
	再任用職員数(人)				
4. 事業実施情報					
細事業名	保健事業	施策体系	010802	細事業事業費	24,979
<実施内容> 被保険者の国保税の納付意識と健康管理意識の向上を図ることを目的とし、健康優良家庭報奨金(前年度の国保税の5%)を交付した。				節別決算額内訳	
				賃金	1,124
	項目	15年度	14年度	比較	
	交付件数	297件	266件	31件	
被保険者の健康に対する認識を深めることを目的に医療費の通知書を送付した。				報償費	1,548
				需用費	20
	項目	15年度	14年度	比較	
	通知件数	81,727件	75,723件	6,004件	
	通知回数	6回	6回	0回	
被保険者の疾病予防及び健康の保持増進を図ることを目的に、健康診断(人間ドック)に要する費用の一部の助成を行った。				役務費	4,090
				委託料	5,561
	項目	15年度	14年度	比較	
	市立川西病院	112件	105件	7件	
	川西市保健センター	552件	507件	45件	
助成額					
	市立川西病院	31,500円			
	川西市保健センター	16,500円			

事業別行政サービス成果表

(単位:千円)

1. 所属課・室	保険税収納課			2. 事業名	収納率向上事業			決算書頁	34
3. コスト情報									
事業コスト	15年度	14年度	比較	財源	15年度	14年度	比較		
総事業費	96,505	105,451	8,946	一般財源	96,173	105,125	8,952		
事業費	33,435	44,467	11,032	国庫支出金					
職員人件費	63,070	60,984	2,086	地方債					
公債費				特定財源(都市計画税)					
参考	職員数(人)	7	6	1	特定財源(その他)	332	326	6	
	再任用職員数(人)								

4. 事業実施情報									
細事業名	収納率向上事業			施策体系	010802	細事業事業費	33,435		
< 実施内容 >						節別決算額内訳			
国保税の収納率向上対策事業として以下の内容を実施した。 1. 滞納者への督促状と催告書の発送 2. 夜間電話での納税指導 3. 休日等の訪問徴収 4. 市外徴収 5. 夜間・休日の時間外納税相談窓口の開設 6. 保険証更新時での呼び出しと納税相談 7. 滞納者対策として「短期被保険者証」や「被保険者資格証明書」を活用した納税指導 8. 市広報紙、広報車での各期ごとの納税PR 9. 各種納税促進パンフレットの媒体を利用した納付啓発 10. 口座振替勧奨はがきの送付						報酬	13,245		
						旅費	17		
						需用費	890		
						役務費	7,803		
						委託料	7,740		
						使用料及び賃借料	3,500		
						貸付金	240		

国民健康保険税の収納状況 (介護納付金を含む全体分)

項目	15年度	14年度	比較
調定額	5,700,093千円	5,494,258千円	205,835千円
収納額	3,710,385千円	3,667,466千円	42,919千円
現年度分収納率	90.16%	89.71%	0.45%
滞納繰越分収納率	8.66%	8.82%	0.16%
収納率計	65.06%	66.72%	1.66%

収納額の内には、還付未済額(15年度 = 1804千円、14年度 = 1906千円)を含む

[4] 老人保健事業特別会計決算の状況

1. 財政状況

1. 決算規模と決算収支

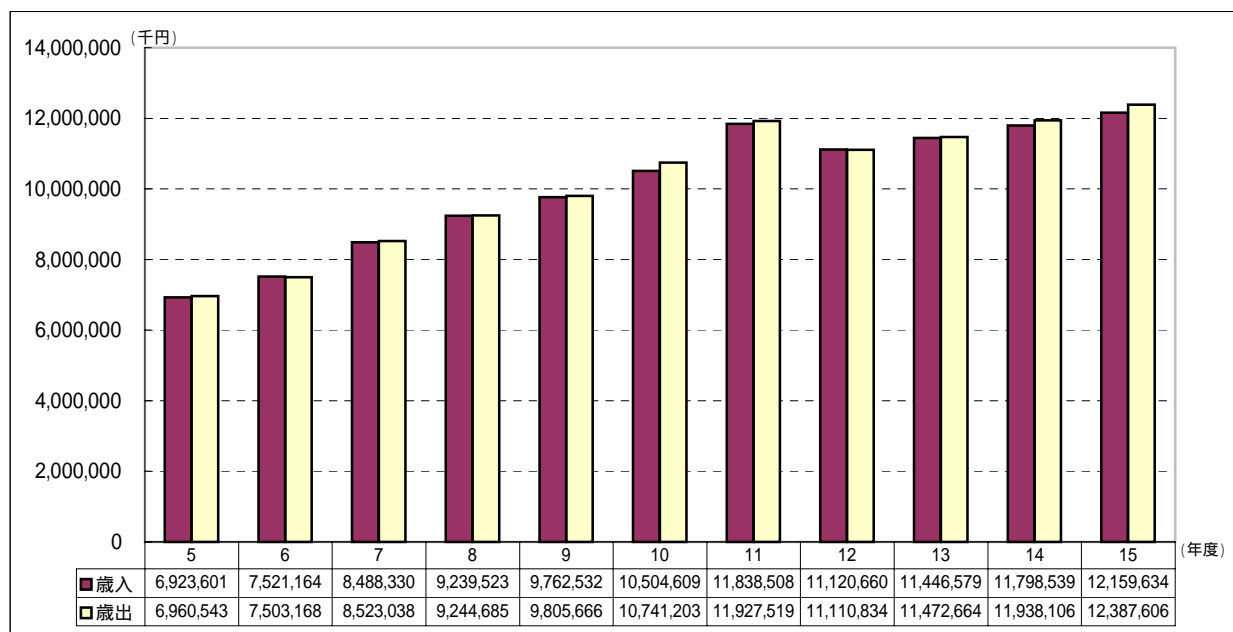
平成15年度決算規模は、歳入で12,159,634千円、歳出で12,387,606千円となり、前年度に比べ、歳入が3.1%、歳出が3.8%の伸びを示した。歳入決算額から歳出決算額を差し引いた歳入歳出差引額（形式収支）は、227,972千円（実質収支額も同じ）で、赤字決算となった。なお、歳入不足額は、本年度の国庫支出金等が歳出決算に見合う金額に不足したことから発生したため、国庫支出金等が追加交付される翌年度から繰上充用を行っている。

第4-1表 決算規模と収支の状況

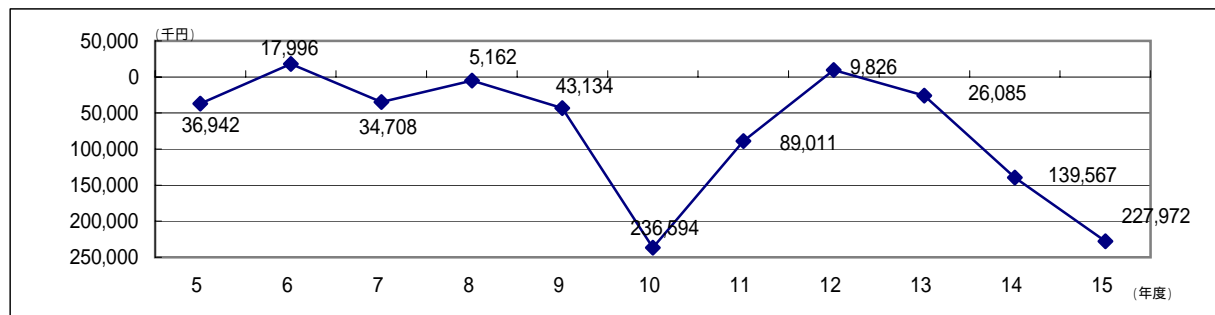
(単位:千円)

	歳入決算額 (A)	歳出決算額 (B)	歳入歳出差引額 (C) = (A) - (B)	翌年度へ繰り 越すべき財源 (D)	実質収支額 (E) = (C) - (D)
平成15年度	12,159,634	12,387,606	227,972	0	227,972
平成14年度	11,798,539	11,938,106	139,567	0	139,567
増減額	361,095	449,500	88,405	0	88,405
増減率(%)	3.1	3.8	63.3	—	63.3

第4-1図 歳入歳出決算規模の推移



第4-2図 実質収支額の推移



2. 歳入歳出決算の状況
 第4 - 2表 歳入歳出決算の状況
 (歳入)

(単位:千円、%)

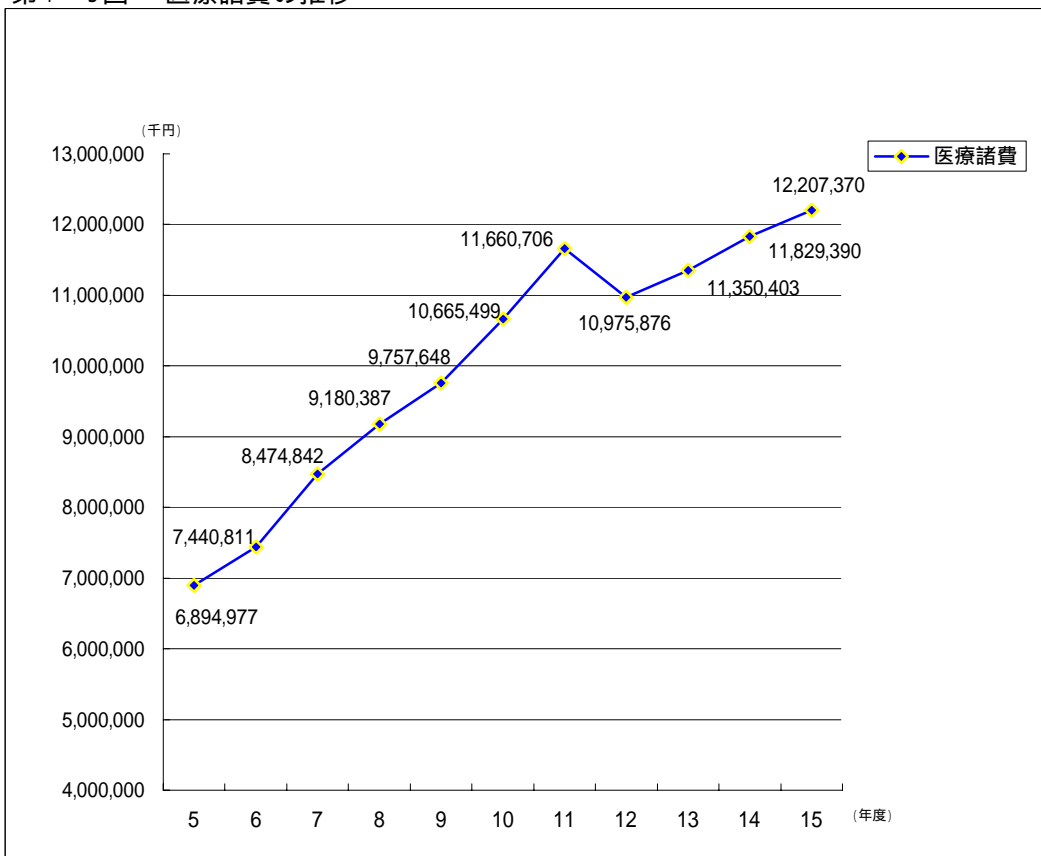
科目	区分	H15決算額 (A)	構成比 %	H14決算額 (B)	構成比 %	増減額 (A) - (B)	増減率 %
1 支払基金交付金		8,210,292	67.5	8,178,348	69.3	31,944	0.4
2 国庫支出金		2,601,456	21.4	2,351,155	20.0	250,301	10.6
3 県支出金		641,788	5.3	597,778	5.1	44,010	7.4
4 繰入金		701,692	5.8	663,748	5.2	37,944	5.7
5 繰越金		0	0.0	0	0.0	0	0.0
6 諸収入		4,406	0.0	7,510	0.1	3,104	41.3
歳入合計		12,159,634	100.0	11,798,539	100.0	361,095	3.1

(歳出)

(単位:千円、%)

科目	区分	H15決算額 (A)	構成比 %	H14決算額 (B)	構成比 %	増減額 (A) - (B)	増減率 %
1 総務費		40,098	0.3	67,264	0.6	27,166	40.4
2 医療諸費		12,207,370	98.5	11,829,390	99.1	377,980	3.2
3 諸支出金		570	0.0	15,367	0.1	14,797	96.3
4 予備費		0	0.0	0	0.0	0	—
5 前年度繰上充用金		139,568	1.1	26,085	0.2	113,483	435.1
歳出合計		12,387,606	100.0	11,938,106	100.0	449,500	3.8

第4 - 3図 医療諸費の推移



行政サービス成果報告書

事業別行政サービス成果表

(単位:千円)

1. 所属課・室	保険年金課			2. 事業名	医療給付事業			決算書頁	78
3. コスト情報									
事業コスト	15年度	14年度	比較	財源	15年度	14年度	比較		
総事業費	11,897,144	11,614,390	282,754	一般財源	648,460	597,261	51,199		
事業費	11,897,144	11,614,390	282,754	国県支出金	3,242,304	2,948,754	293,550		
職員人件費				地方債					
公債費				特定財源(都市計画税)					
職員数(人)				特定財源(その他)	8,006,380	8,068,375	61,995		
再任用職員数(人)									
4. 事業実施情報									
細事業名	医療給付事業			施策体系	010803		細事業事業費	11,897,144	
<実施内容>									
保健の向上及び老人福祉の増進を図ることを目的とした老人保健法による医療の給付(現物給付)を医療受給者 17,363人に対し行った。									
医療費支給状況(現物給付) (単位:件数)									
	15年度	14年度	比較						
入院	14,076	13,539	537						
入院外	278,793	282,250	3,457						
歯科	35,302	35,332	30						
調剤	85,903	79,593	6,310						
食事療養費	13,262	12,778	484						
施設療養費	0	0	0						
訪問看護療養費	234	338	104						
合計	414,308	411,052	3,256						
* 食事療養費の件数は合計件数には含まない。									

1. 所属課・室	保険年金課			2. 事業名	医療費支給事業			決算書頁	78
3. コスト情報									
事業コスト	15年度	14年度	比較	財源	15年度	14年度	比較		
総事業費	263,271	167,639	95,632	一般財源	14,344	8,669	5,675		
事業費	263,271	167,639	95,632	国県支出金	71,714	43,348	28,366		
職員人件費				地方債					
公債費				特定財源(都市計画税)					
職員数(人)				特定財源(その他)	177,213	115,622	61,591		
再任用職員数(人)									
4. 事業実施情報									
細事業名	医療費支給事業			施策体系	010803		細事業事業費	263,271	
<実施内容>									
保健の向上及び老人福祉の増進を図ることを目的とした老人保健法による医療費の支給(現金給付)を行った。									
医療費支給状況(現金給付) (単位:件数)									
	15年度	14年度	比較						
医科	13	8	5						
歯科	0	0	0						
調剤	0	0	0						
補装具等	28,315	12,658	15657						
合計	28,328	12,666	15662						

[5] 農業共済事業特別会計決算の状況

1. 財政状況

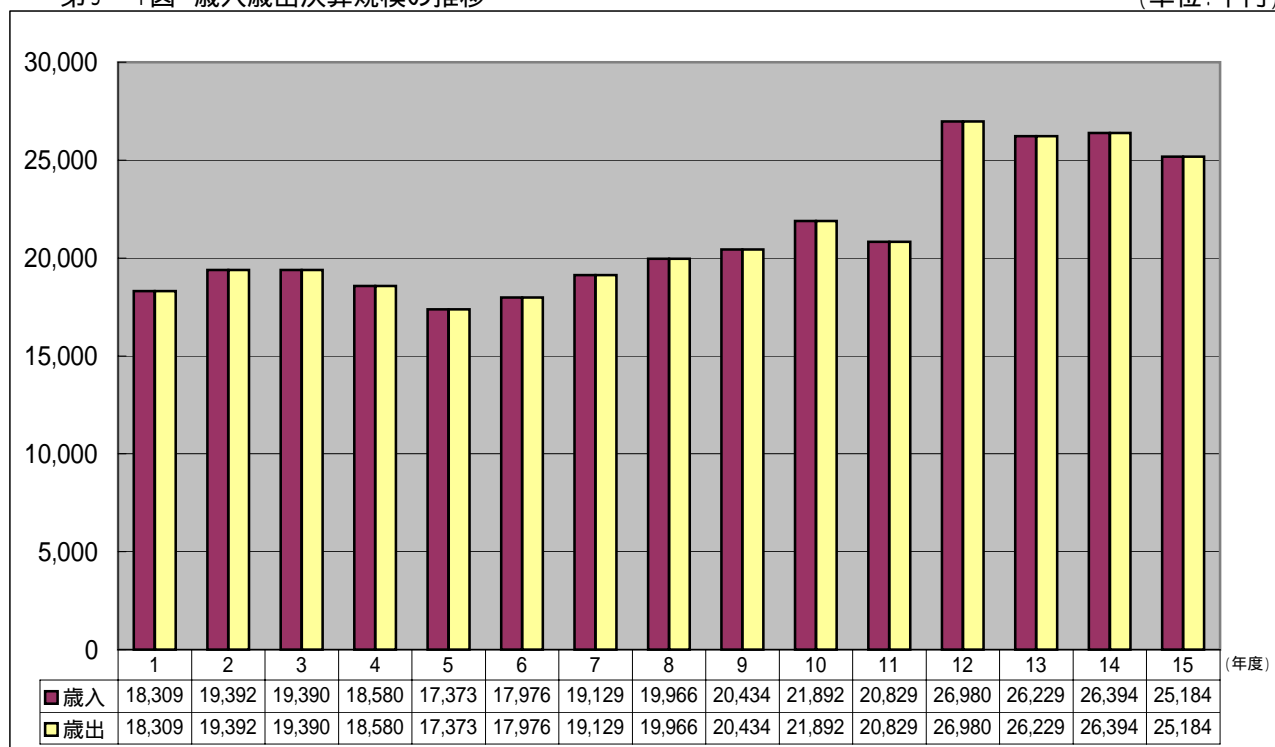
1. 決算規模と決算収支

平成15年度決算規模は、歳入で25,184千円、歳出で25,184千円となり、前年度に比べ、歳入歳出とも4.6%の減となった。歳入決算額から歳出決算額を差し引いた歳入歳出差引額(形式収支)は、0千円(実質収支額も同じ)となっている。歳入歳出増の主な要因は、水稻共済金及び水稻無事戻金の減である。

第5-1表 決算規模と収支の状況 (単位:千円)

	歳入決算額 (A)	歳出決算額 (B)	歳入歳出差引額 (C) = (A) - (B)	翌年度へ繰り 越すべき財源 (D)	実質収支額 (E) = (C) - (D)
平成15年度	25,184	25,184	0	0	0
平成14年度	26,394	26,394	0	0	0
増減額	1,210	1,210	0	0	0
増減率(%)	4.6	4.6	—	—	—

第5-1図 歳入歳出決算規模の推移 (単位:千円)



2. 歳入歳出決算の状況

第5-2表 歳入歳出決算の状況

(歳入) (単位:千円、%)

科目	区分	H15決算額		H14決算額		増減額 (A) - (B)	増減率 %
		(A)	構成比 %	(B)	構成比 %		
1 農業共済勘定収入		1,363	5.4	1,677	6.4	314	18.7
2 業務勘定収入		23,821	94.6	24,717	93.6	896	3.6
歳入合計		25,184	100.0	26,394	100.0	1,210	4.6

(歳出) (単位:千円、%)

科目	区分	H15決算額		H14決算額		増減額 (A) - (B)	増減率 %
		(A)	構成比 %	(B)	構成比 %		
1 農業共済勘定支出		1,363	5.4	1,677	6.4	314	18.7
2 業務勘定支出		23,821	94.6	24,717	93.6	896	3.6
歳入合計		25,184	100.0	26,394	100.0	1,210	4.6

行政サービス成果報告書

事業別行政サービス成果表

(単位:千円)

1. 所属課・室	産業・労政課	2. 事業名	損害評価事業	決算書頁	114		
3. コスト情報							
事業コスト	15年度	14年度	比較	財源	15年度	14年度	比較
総事業費	784	637	147	一般財源	684	417	267
事業費	784	637	147	国県支出金	100	220	120
職員人件費				地方債			
公債費				特定財源(都市計画税)			
職員数(人)				特定財源(その他)			
再任用職員数(人)							
4. 事業実施情報							
細事業名	損害評価事業	施策体系	050102	細事業事業費	784		
<実施内容> 水稲の被害を適正に評価し損害額を決定するため、損害評価会(委員9人)を開催した。				節別決算額内訳			
				報酬	649		
				報償費	29		
				旅費	1		
				需用費	95		
				負担金、補助及び交付金	10		

	15年度	14年度	比較
出席日数	57	45	12

1. 所属課・室	産業・労政課	2. 事業名	損害防止事業	決算書頁	114		
3. コスト情報							
事業コスト	15年度	14年度	比較	財源	15年度	14年度	比較
総事業費	578	598	20	一般財源	0	0	0
事業費	578	598	20	国県支出金	146	141	5
職員人件費				地方債			
公債費				特定財源(都市計画税)			
職員数(人)				特定財源(その他)	432	457	25
再任用職員数(人)							
4. 事業実施情報							
細事業名	損害防止事業	施策体系	050102	細事業事業費	578		
<実施内容> 6月上旬から中旬にかけて市内全域に、いもち病・ウンカ等の病害虫に対し、JA兵庫六甲川西営農支援センター水稲病害虫防除班を通じて農薬(苗箱施用剤 ウィンアドマイヤー粒剤)による防除を実施した。				節別決算額内訳			
				負担金、補助及び交付金	578		

損害防止事業			
	15年度	14年度	比較
防除面積(a)	7,753	7,793	40
薬剤費(千円)	2,912	2,974	62

[6] 交通災害共済事業特別会計決算の状況

1. 財政状況

1. 決算規模と決算収支

平成15年度決算規模は、歳入で29,769千円、歳出で27,957千円となり、前年度に比べ、歳入が10.3%、歳出が15.3%の減となった。歳入決算額から歳出決算額を差し引いた歳入歳出差引額(形式収支)は、1,812千円(実質収支額も同じ)となっている。

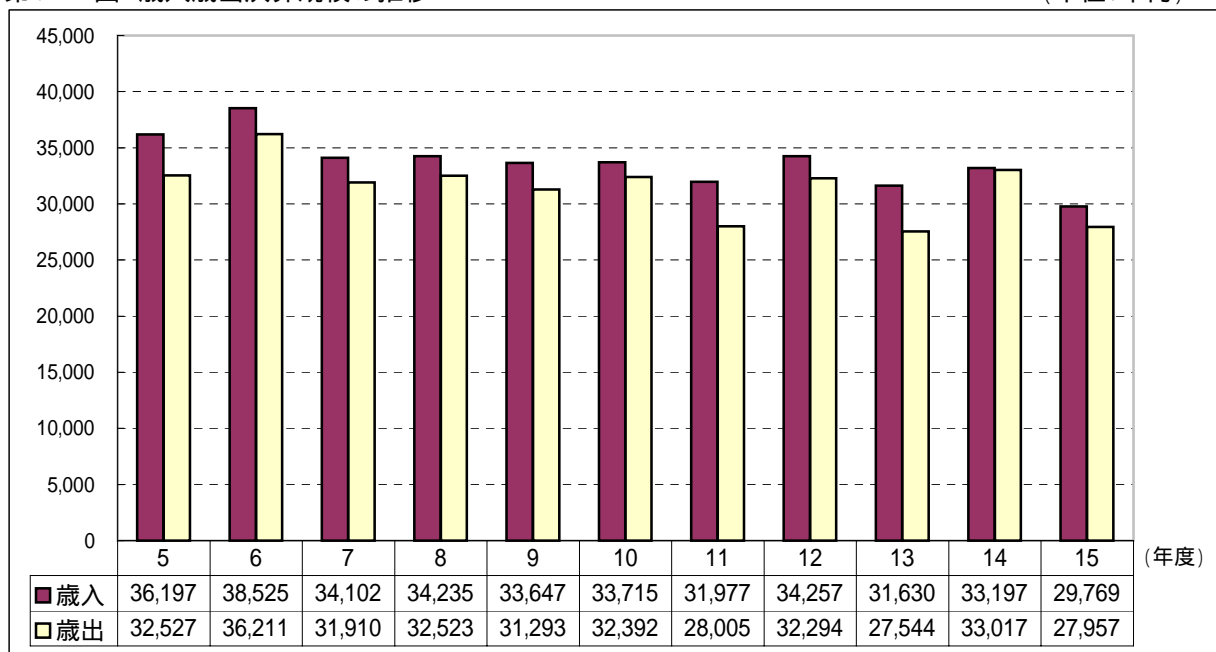
第6-1表 決算規模と収支の状況

(単位:千円)

	歳入決算額 (A)	歳出決算額 (B)	歳入歳出差引額 (C) = (A) - (B)	翌年度へ繰 り越すべき (D)	実質収支額 (E) = (C) - (D)
平成15年度	29,769	27,957	1,812	0	1,812
平成14年度	33,197	33,017	180	0	180
増減額	3,428	5,060	1,632	0	1,632
増減率(%)	10.3	15.3	906.7	—	906.7

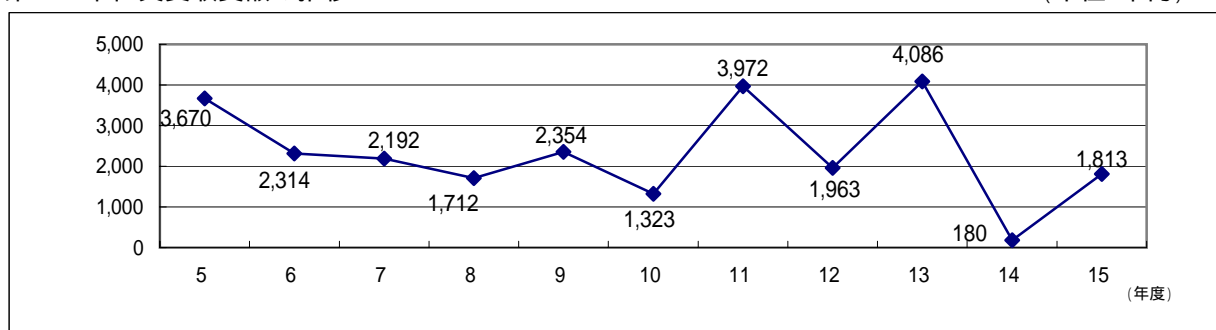
第6-1図 歳入歳出決算規模の推移

(単位:千円)



第6-2図 実質収支額の推移

(単位:千円)



2. 歳入歳出決算の状況

第6-2表 歳入歳出決算の状況

(単位:千円、%)

(歳入)

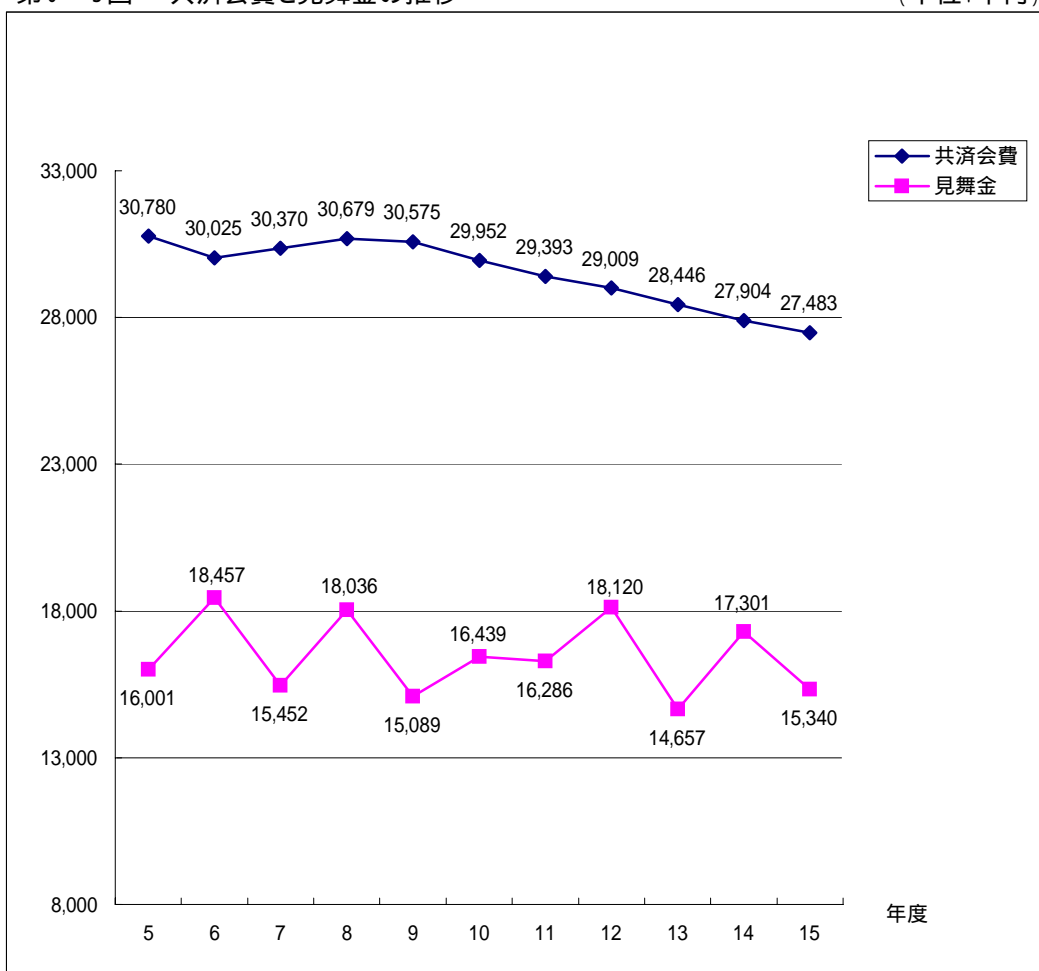
科目	区分	H15決算額		H14決算額		増減額 (A) - (B)	増減率 %
		(A)	%	(B)	%		
1 共済会費		27,483	92.3	27,904	84.1	421	1.5
2 財産収入		5	0.0	6	0.0	1	16.7
3 繰入金		2,100	7.1	1,200	3.6	900	75.0
4 繰越金		181	0.6	4,086	12.3	3,905	95.6
5 諸収入		0	0.0	0	0.0	0	—
歳入合計		29,769	100.0	33,197	100.0	3,427	10.3

(歳出)

科目	区分	H15決算額		H14決算額		増減額 (A) - (B)	増減率 %
		(A)	%	(B)	%		
1 共済事業費		27,957	100.0	33,017	100.0	5,060	15.3
2 予備費		0	0.0	0	0.0	0	—
歳出合計		27,957	100.0	33,017	100.0	5,060	15.3

第6-3図 共済会費と見舞金の推移

(単位:千円)



行政サービス成果報告書

事業別行政サービス成果表

(単位:千円)

1. 所属課・室	交通対策課	2. 事業名	見舞金支給事業	決算書頁	138		
3. コスト情報							
事業コスト	15年度	14年度	比較	財源	15年度	14年度	比較
総事業費	15,340	17,301	1,961	一般財源	0	0	0
事業費	15,340	17,301	1,961	国県支出金			
職員人件費				地方債			
公債費				特定財源(都市計画税)			
参考 職員数(人)				特定財源(その他)	15,340	17,301	1,961
参考 再任用職員数(人)							
4. 事業実施情報							
細事業名	見舞金支給事業		施策体系	040702	細事業事業費	15,340	
<実施内容> 万一の交通事故に備え、市民がお互いに会費を出し合って加入者となり、不幸にして、交通事故にあった場合は、その傷害の程度に応じて見舞金が受けられる交通災害共済制度に基づき見舞金を支給した。					節別決算額内訳		
					負担金、補助及び交付金	15,340	
見舞金支給状況推移 (単位:人)							
項目	15年度	14年度	比較				
1等級	3	3	0				
2等級	1	2	1				
3等級	3	7	4				
4等級	12	14	2				
5等級	18	25	7				
6等級	34	42	8				
7等級	58	65	7				
8等級	129	105	24				
9等級	75	81	6				
差額支給	2	4	2				
入院見舞金	2,951	3,240	289				
交通災害共済加入者数 (単位:人、%)							
項目	15年度	14年度	比較				
会員数	48,036	48,659	623				
加入率	30.0	30.5	0.5				

[7] 下水道事業特別会計決算の状況

1. 事業概要と財政状況

1. 事業の概要

本市の下水道事業の取り組みは、昭和40年に猪名川の水質保全を目的として発足した猪名川流域下水道事業に参画したことに始まり、昭和43年に市の中央部125.9haを認可区域として下水道事業に着手した。その後、火打地区24haの認可区域編入を行い、また、平成8年度には市街化調整区域も含めた、市内の家屋が存在する範囲全てを処理区域とする認可区域拡大を行ったことで、公共下水道認可面積2,701ha、特定環境保全公共下水道認可面積49haのあわせて2,750haを事業認可面積として、平成17年度末を目標年次と定め、事業推進に努めている。汚水・雨水の面積整備率は、汚水が平成15年度末で、認可面積2,750haに対して78.5%、一方、雨水は平成15年度末で2,220haの整備対象区域に対して65.0%となっている。なお、供用開始区域内における水洗化の状況は、平成15年度末で96.5%となっている。

2. 決算規模と決算収支

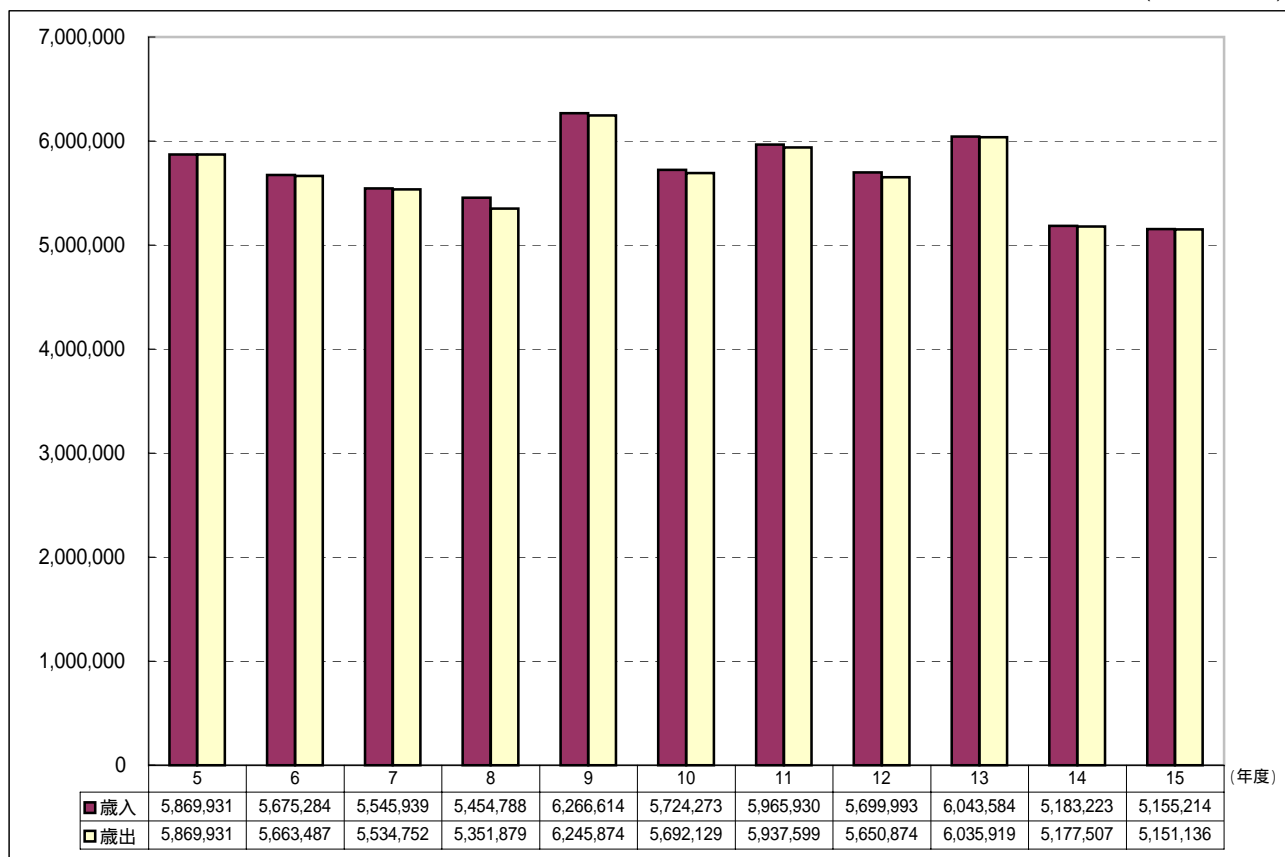
平成15年度決算規模は、歳入で5,155,214千円、歳出で5,151,136千円となり、前年度に比べ、歳入が0.5%、歳出も0.5%減少した。歳入決算額から歳出決算額を差し引いた歳入歳出差引額(形式収支)は、4,078千円で、これは全額翌年度へ繰り越すべき財源となっている。

第7-1表 決算規模と収支の状況 (単位:千円)

	歳入決算額 (A)	歳出決算額 (B)	歳入歳出差引額 (C) = (A) - (B)	翌年度へ繰り 越すべき財源 (D)	実質収支額 (E) = (C) - (D)
平成15年度	5,155,214	5,151,136	4,078	4,078	0
平成14年度	5,183,223	5,177,507	5,716	5,716	0
増減額	28,009	26,371	1,638	1,638	0
増減率(%)	0.5	0.5	28.7	28.7	—

第7-1図 歳入歳出決算規模の推移

(単位:千円)



3. 歳入歳出決算の状況

第7-2表 歳入歳出決算の状況

(単位:千円)

(歳入)

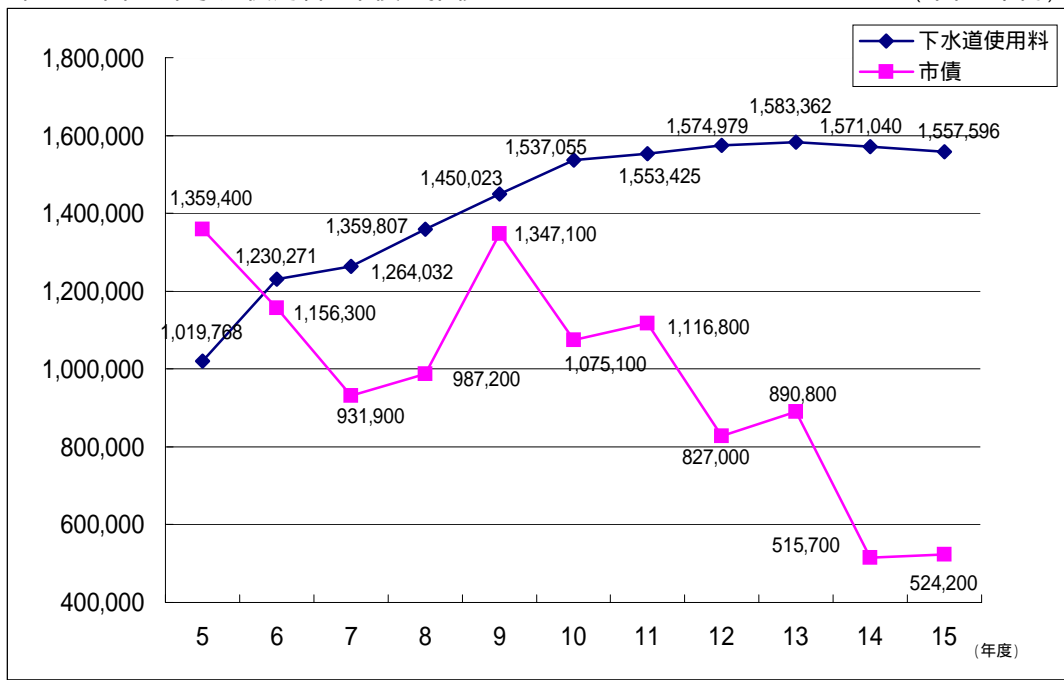
科目	区分	H15決算額 (A)	構成比 %	H14決算額 (B)	構成比 %	増減額 (A) - (B)	増減率 %
1 分担金及び負担金		7,863	0.2	11,858	0.2	3,995	33.7
2 使用料及び手数料		1,558,875	30.2	1,572,268	30.3	13,393	0.9
3 国庫支出金		150,900	2.9	90,000	1.7	60,900	67.7
4 県支出金		4,200	0.1	4,200	0.1	0	0.0
5 繰入金		2,849,334	55.3	2,933,433	56.6	84,099	2.9
6 諸収入		54,126	1.0	48,099	0.9	6,027	12.5
7 市債		524,200	10.2	515,700	9.9	8,500	1.6
8 繰越金		5,716	0.1	7,665	0.1	1,949	25.4
歳入合計		5,155,214	100.0	5,183,223	100.0	28,009	0.5

(歳出)

科目	区分	H15決算額 (A)	構成比 %	H14決算額 (B)	構成比 %	増減額 (A) - (B)	増減率 %
1 下水道事業費		2,673,739	51.9	2,716,473	52.5	42,734	1.6
2 公債費		2,477,397	48.1	2,461,034	47.5	16,363	0.7
歳出合計		5,151,136	100.0	5,177,507	100.0	26,371	0.5

第7-2図 下水道使用料と市債の推移

(単位:千円)



4. 一般会計繰入金の状況

例年、地方公営企業への繰出基準に基づいて、一般会計からの繰入れを行っているが、15年度は、前年度より2.9%減の2,849,334千円の繰入れとなっている。

第7-3表 一般会計繰入金の状況
(目的別)

(単位:千円)

繰入項目	区分	H15決算額 (A)	構成比 %	H14決算額 (B)	構成比 %	増減額 (A) - (B)	増減率 %
1 管理事務費に係るもの		877,672	30.8	1,142,405	38.9	264,733	23.2
2 建設費に係るもの		193,590	6.8	206,903	7.1	13,313	6.4
3 公債費に係るもの		1,778,072	62.4	1,584,125	54.0	193,947	12.2
合 計		2,849,334	100.0	2,933,433	100.0	84,099	2.9

(繰出基準別)

繰入項目	区分	H15決算額 (A)	構成比 %	H14決算額 (B)	構成比 %	増減額 (A) - (B)	増減率 %
1 繰出基準に基づく繰入金		973,896	34.2	1,128,283	38.5	154,387	13.7
2 繰出基準以外の繰入金		1,875,438	65.8	1,805,150	61.5	70,288	3.9
合 計		2,849,334	100.0	2,933,433	100.0	84,099	2.9

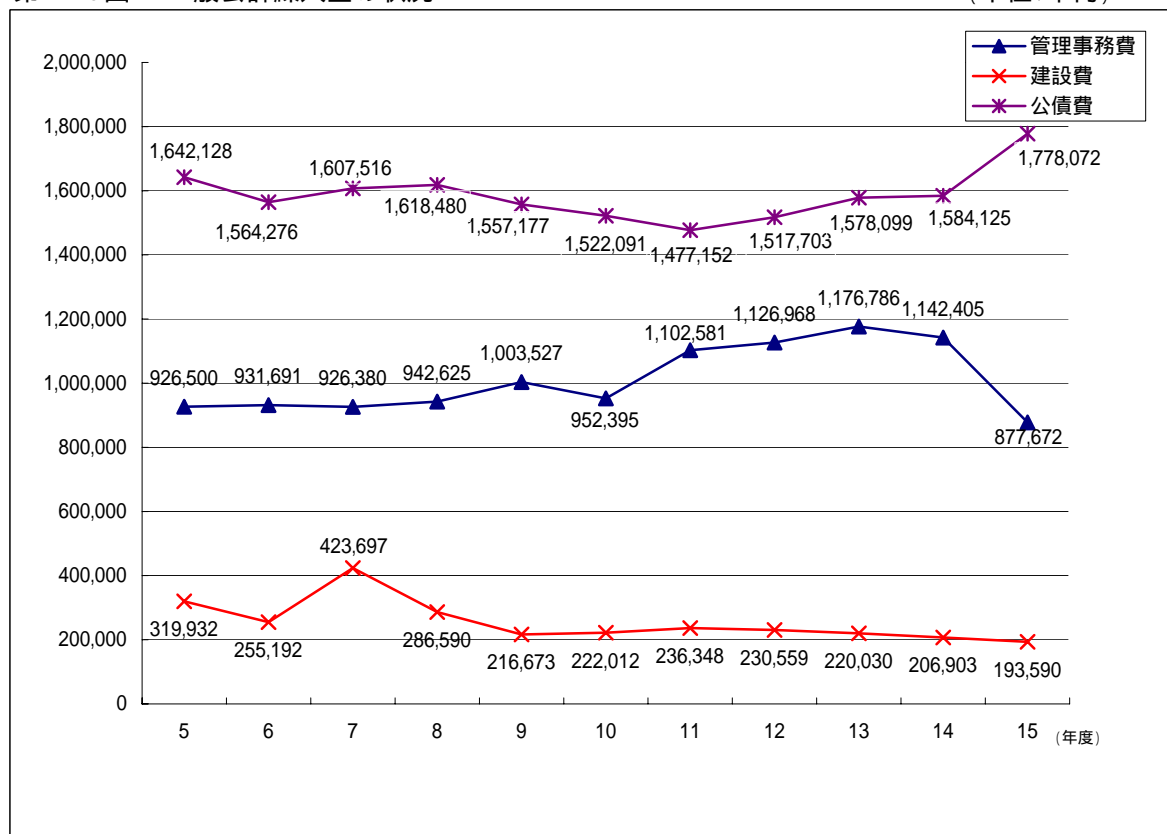
<用語解説>

繰出基準 = 地方公営企業法等の規定による一般会計と公営企業会計との間の経費の負担区分の原則等に基づき、一般会計から繰出しする基準を言う。

具体的な基準は総務省自治財政局長通達により毎年度示されている。

第7-3図 一般会計繰入金の状況

(単位:千円)



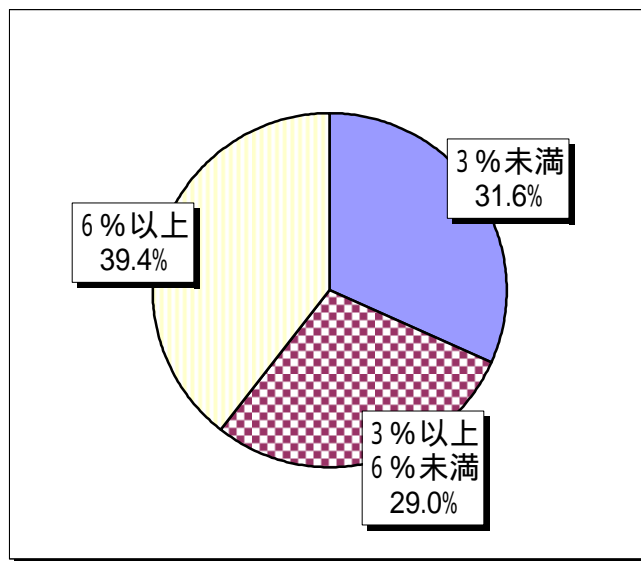
5. 公債残高の状況

公債残高は、平成14年度末より820,137千円減少し、平成15年度末残高では、23,263,237千円となっている。また、利率別に見れば、3%未満の利率分が31.6%、3%以上6%未満が29.0%、6%以上が39.4%となっている。

第7-4表 平成15年度末借入先別利率別公債残高 (単位:千円、%)

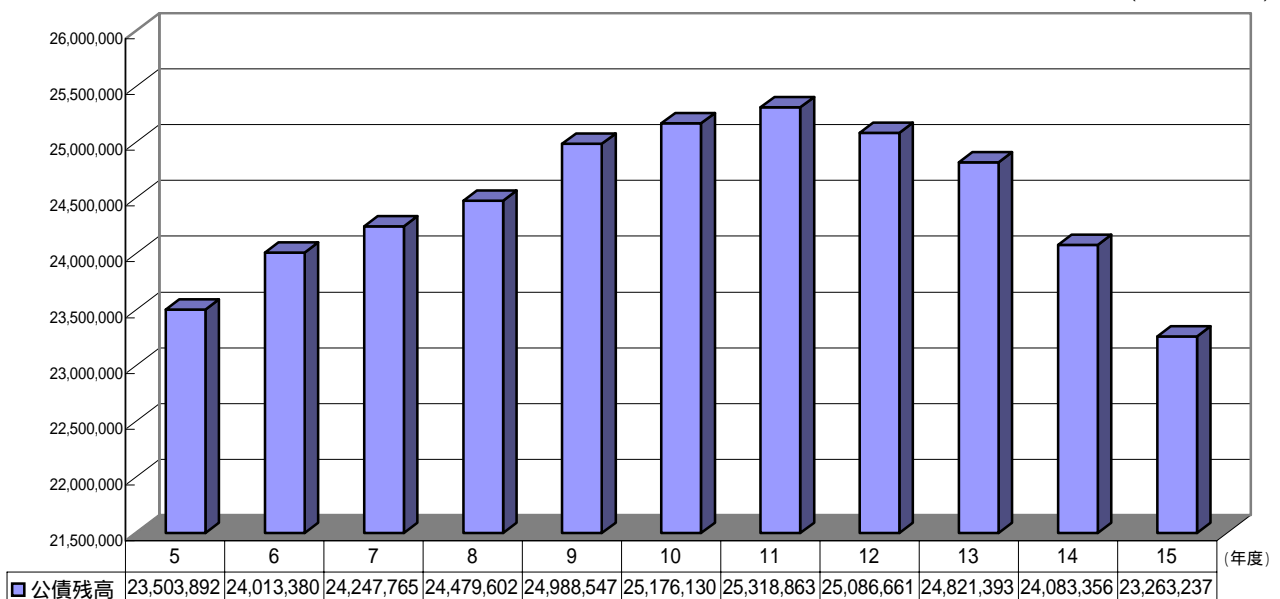
	3%未満(A)		3%以上6%未満(B)		6%以上(C)		残高合計 A+B+C
	残高	構成比	残高	構成比	残高	構成比	
財務省	3,573,420	48.6	3,513,657	52.0	5,948,746	64.9	13,035,823
郵政公社	1,116,684	15.2	805,727	11.9	43,593	0.5	1,966,004
公営企業金融公庫	2,643,588	36.0	2,431,533	36.0	3,166,689	34.6	8,241,810
職員退職手当組合	9,600	0.1	0	0.0	0	0.0	9,600
国(国土交通省)	10,000	0.1	0	0.0	0	0.0	10,000
公債残高合計	7,353,292	31.6	6,750,917	29.0	9,159,028	39.4	23,263,237

第7-4図 平成15年度末利率別公債残高の構成比



第7-5図 公債残高の推移

(単位:千円)



6. 繰越事業について

第7-5表 16年度への繰越事業の状況

(単位:千円)

款	項	事業名	金額	翌年度繰越額	左の財源内訳			
					既収入 特定財 源	未収入 国庫支 出金	地方債	その他 一般財 源
繰越明許費								
01	下水道事業費	02 下水道建設費	前川2号雨水幹線管 きよ築造事業 (内訳) ・前川2号雨水幹線管 きよ築造事業(下流) ・前川2号雨水幹線管 きよ築造事業(上流)	115,828	72,568	33,000	35,900	3,668
事故繰越								
01	下水道事業費	02 下水道建設費	公共下水道整備事業 (内訳) ・赤松地内雨水管きよ 築造事業 ・鼓が滝1丁目地内汚 水管きよ築造付帯事業	13,020	8,610		8,200	410
合計				128,848	81,178	33,000	44,100	4,078

<用語解説>

繰越明許費 = 予算成立後の事由等により、当該年度内にその支出が終わらない見込みのものについて、翌年度に限り、繰り越して使用できるものをいう。

事故繰越 = 年度内に契約をし、避けがたい事故(災害など)のため、年度内に支出が終わらなかったものを翌年度に繰り越して使用できるものをいう。

行政サービス成果報告書

事業別行政サービス成果表

(単位:千円)

1. 所属課・室	下水道普及課	2. 事業名	水洗化促進事業	決算書頁	184																
3. コスト情報																					
事業コスト	15年度	14年度	比較	財源	15年度	14年度	比較														
総事業費	53,940	57,429	3,489	一般財源	37,355	34,487	2,868														
事業費	22,197	22,449	252	国県支出金																	
職員人件費	19,836	20,642	806	地方債	9,600	8,100	1,500														
公債費	11,907	14,338	2,431	特定財源(都市計画税)																	
職員数(人)	2	2	0	特定財源(その他)	6,985	14,842	7,857														
再任用職員数(人)																					
4. 事業実施情報																					
細事業名	水洗便所改造資金貸付等事業	施策体系	030601	細事業事業費	18,575																
<実施内容> 水洗化促進のため43戸について貸付を行った。 貸付限度額 45万円 1戸当たり平均貸付額 14,570,000円 ÷ 43戸 339,000円				節別決算額内訳																	
				需用費	57																
<table border="1"> <thead> <tr> <th>項目</th> <th>15年度</th> <th>14年度</th> <th>比較</th> </tr> </thead> <tbody> <tr> <td>貸付戸数</td> <td>43</td> <td>41</td> <td>2</td> </tr> </tbody> </table>				項目	15年度	14年度	比較	貸付戸数	43	41	2	役務費	4								
				項目	15年度	14年度	比較														
貸付戸数	43	41	2																		
				委託料	3,885																
				負担金、補助及び交付金	59																
				貸付金	14,570																
<table border="1"> <thead> <tr> <th>項目</th> <th>15年度</th> <th>14年度</th> <th>比較</th> </tr> </thead> <tbody> <tr> <td>貸付戸数</td> <td>43</td> <td>41</td> <td>2</td> </tr> </tbody> </table>						項目	15年度	14年度	比較	貸付戸数	43	41	2								
項目	15年度	14年度	比較																		
貸付戸数	43	41	2																		
細事業名	共同私設下水道整備事業	施策体系	030601	細事業事業費	3,622																
<実施内容> 私道等に共同私設下水道を新設する工事を、市が受託して行い、工事費の75%を助成した。				節別決算額内訳																	
				需用費	104																
<table border="1"> <thead> <tr> <th>工事箇所</th> <th>戸数</th> <th>延長(m)</th> <th>工事請負費(千円)</th> </tr> </thead> <tbody> <tr> <td>加茂1丁目</td> <td>7</td> <td>43.5</td> <td>2,786</td> </tr> <tr> <td>日高町</td> <td>3</td> <td>27.2</td> <td>732</td> </tr> <tr> <td>合計</td> <td>10</td> <td>70.7</td> <td>3,518</td> </tr> </tbody> </table>				工事箇所	戸数	延長(m)	工事請負費(千円)	加茂1丁目	7	43.5	2,786	日高町	3	27.2	732	合計	10	70.7	3,518	工事請負費	3,518
				工事箇所	戸数	延長(m)	工事請負費(千円)														
加茂1丁目	7	43.5	2,786																		
日高町	3	27.2	732																		
合計	10	70.7	3,518																		

事業別行政サービス成果表

(単位:千円)

1. 所属課・室	下水道普及課	2. 事業名	汚水管理事業	決算書頁	178																																
3. コスト情報																																					
事業コスト	15年度	14年度	比較	財源	15年度 14年度 比較																																
総事業費	24,994	27,704	2,710	一般財源	0 19,766 19,766																																
事業費	15,076	17,383	2,307	国県支出金																																	
職員人件費	9,918	10,321	403	地方債																																	
公債費				特定財源(都市計画税)																																	
参考	職員数(人)	1	1	0	特定財源(その他)	24,994 7,938 17,056																															
	再任用職員数(人)																																				
4. 事業実施情報																																					
細事業名	汚水管理事業	施策体系	030602	細事業事業費	15,076																																
<実施内容>				節別決算額内訳																																	
<p>流入承認を受けた区域の公共下水道を流域下水道に流す場合、兵庫県流域下水道接続要綱に基づき「水質」及び「水量」等についての報告義務があることから、特定事業場及び流域幹線への接続点等において採水し水質分析を行い、また、流域接続点3カ所の水量測定を行い、県及び猪名川流域下水道事務所(原田終末処理場)へ報告を行った。</p> <p>(原田終末処理場)流入承認水量 (m3/日)</p> <table border="1" style="width: 100%; border-collapse: collapse;"> <thead> <tr> <th>項目</th> <th>15年度</th> <th>14年度</th> <th>比較</th> </tr> </thead> <tbody> <tr> <td>流入承認水量</td> <td>61,435</td> <td>66,557</td> <td>5,122</td> </tr> </tbody> </table> <p>水質分析状況 (単位:カ所、回)</p> <table border="1" style="width: 100%; border-collapse: collapse;"> <thead> <tr> <th>採水箇所</th> <th>箇所数</th> <th>採水回数</th> <th>項目数</th> </tr> </thead> <tbody> <tr> <td>流域接続点</td> <td>19</td> <td>101</td> <td>930</td> </tr> <tr> <td>伊丹市への流入点</td> <td>2</td> <td>8</td> <td>56</td> </tr> <tr> <td>工場排水</td> <td>9</td> <td>9</td> <td>44</td> </tr> <tr> <td>病院</td> <td>5</td> <td>5</td> <td>35</td> </tr> <tr> <td>し尿中継処理施設</td> <td>1</td> <td>24</td> <td>84</td> </tr> </tbody> </table>				項目	15年度	14年度	比較	流入承認水量	61,435	66,557	5,122	採水箇所	箇所数	採水回数	項目数	流域接続点	19	101	930	伊丹市への流入点	2	8	56	工場排水	9	9	44	病院	5	5	35	し尿中継処理施設	1	24	84	需用費	275
				項目	15年度	14年度	比較																														
				流入承認水量	61,435	66,557	5,122																														
				採水箇所	箇所数	採水回数	項目数																														
				流域接続点	19	101	930																														
				伊丹市への流入点	2	8	56																														
				工場排水	9	9	44																														
				病院	5	5	35																														
				し尿中継処理施設	1	24	84																														
				委託料	14,801																																

事業別行政サービス成果表

(単位:千円)

1. 所属課・室	下水道建設課	2. 事業名	公共下水道維持管理事業	決算書頁	178			
3. コスト情報								
事業コスト	15年度	14年度	比較	財源	15年度	14年度	比較	
総事業費	2,488,640	2,477,968	10,672	一般財源	2,319,380	2,427,191	107,811	
事業費	178,256	183,829	5,573	国県支出金	4,200	4,200	0	
職員人件費	79,344	82,568	3,224	地方債				
公債費	2,231,040	2,211,571	19,469	特定財源(都市計画税)				
参考	職員数(人)	8	8	0	特定財源(その他)	165,060	46,577	118,483
	再任用職員数(人)							
4. 事業実施情報								
細事業名	雨水・汚水管きょ維持管理事業		施策体系	030602	細事業事業費	178,256		
<実施内容>					節別決算額内訳			
汚水管きょ延長は449.1km、雨水管きょ延長は209.6kmに達し、これらが適正に機能するよう計画的な調査や補修等の維持管理に努めた。					需用費	41,861		
工事等件数 (単位:件)					委託費	12,156		
	項目	15年度	14年度	比較	使用料及び賃借料	31		
	不明水調査委託	2	5	3	工事請負費	124,208		
	浚渫委託	9	10	1				
	修繕工事	127	103	24				
	維持工事	66	70	4				
用語解説 管きょ...下水を排除するため設けられる管もしくはみぞをいう。								

1. 所属課・室	火打前処理場	2. 事業名	処理場管理事業	決算書頁	172			
3. コスト情報								
事業コスト	15年度	14年度	比較	財源	15年度	14年度	比較	
総事業費	894,910	986,379	91,469	一般財源	894,819	986,278	91,459	
事業費	581,116	658,365	77,249	国県支出金				
職員人件費	79,344	92,889	13,545	地方債				
公債費	234,450	235,125	675	特定財源(都市計画税)				
参考	職員数(人)	8	9	1	特定財源(その他)	91	101	10
	再任用職員数(人)							
4. 事業実施情報								
細事業名	火打前処理場維持管理事業		施策体系	030602	細事業事業費	581,116		
<実施内容>					節別決算額内訳			
皮革工場より排出される汚水を、下水道基準値以内に水処理を行い、公共下水道に放流した。また、老朽化した焼却設備の修繕を行い、水処理に伴い発生する汚泥等の焼却処理を実施した。					賃金	1,169		
当該施設は近く閉鎖の予定であることから、施設の大幅な改修ではなく、不良箇所内の、必要最小限の範囲で修繕を行い、適正な維持管理に努めた。					旅費	45		
	項目	単位	15年度	14年度	比較	需用費	277,666	
	汚水流入量	m3	853,514	936,405	82,891	役務費	274	
	脱水ケーキ量(汚泥)	t	5,203	6,251	1,048	委託料	301,632	
	焼却灰発生量	t	424	489	65	使用料及び賃借料	132	
						原材料費	153	
						負担金、補助及び交付金	25	
						公課費	20	

[8] 駐車場事業特別会計決算の状況

1. 財政状況

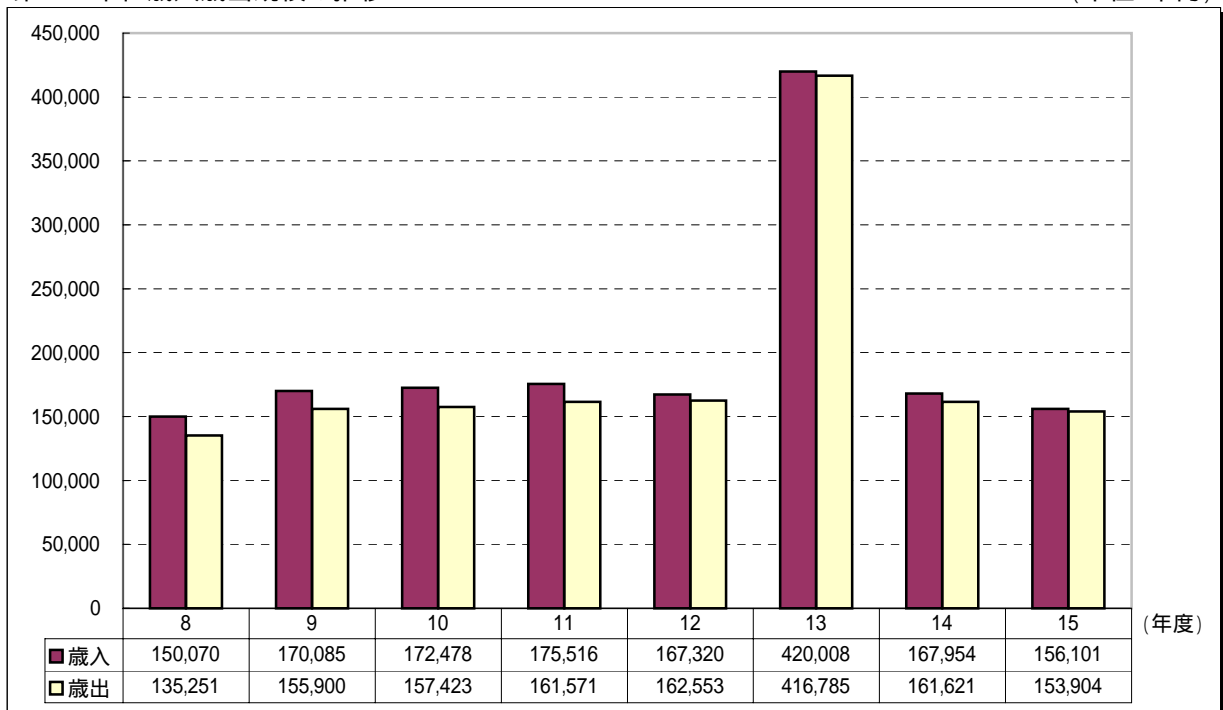
1. 決算規模と決算収支

平成15年度決算規模は、歳入で156,101千円、歳出で153,904千円となり、前年度に比べ歳入が7.1%、歳出が4.8%と減じた。歳入決算額から歳出決算額を差し引いた歳入歳出差引額(形式収支)は、2,197千円(実質収支額も同じ)で、前年度に引き続き黒字決算となっている。

第8-1表 決算規模と収支の状況 (単位:千円)

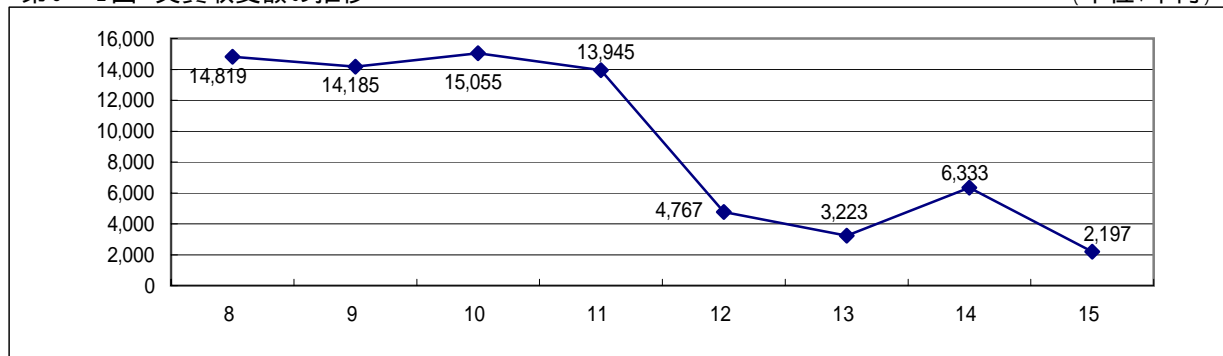
	歳入決算額 (A)	歳出決算額 (B)	歳入歳出差引額 (C) = (A) - (B)	翌年度へ繰り越すべき財源 (D)	実質収支額 (E) = (C) - (D)
平成15年度	156,101	153,904	2,197	0	2,197
平成14年度	167,954	161,621	6,333	0	6,333
増減額	11,853	7,717	4,136	0	4,136
増減率(%)	7.1	4.8	65.3	—	65.3

第8-1図 歳入歳出規模の推移 (単位:千円)



駐車場は、平成7年度より運営している。

第8-2図 実質収支額の推移 (単位:千円)



2. 歳入歳出決算の状況

第8 - 2表 歳入歳出決算の状況

(歳入) (単位:千円、%)

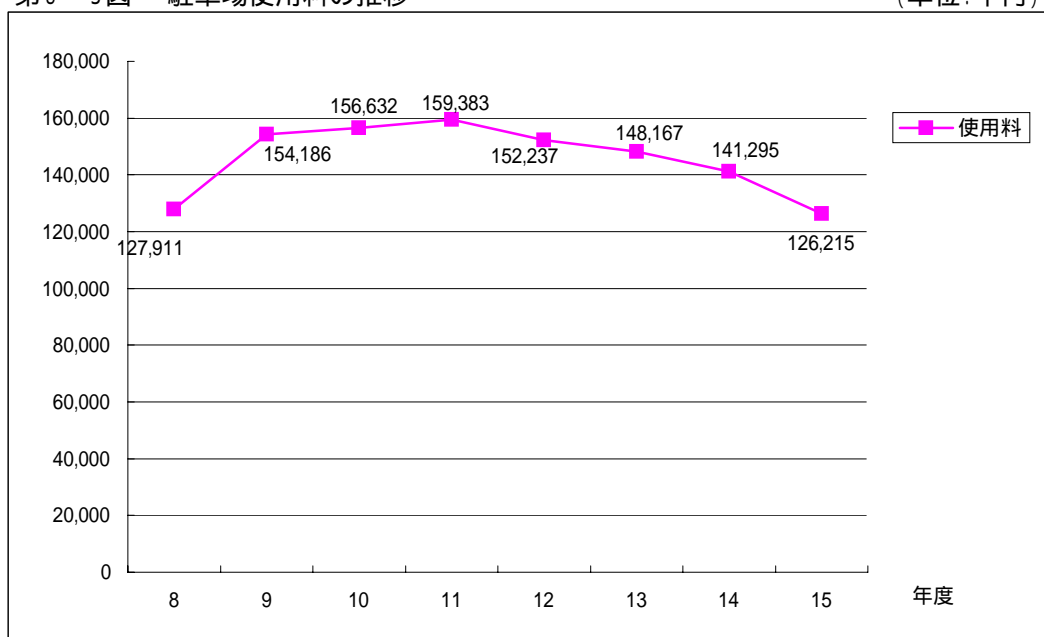
科目	区分	H15決算額 (A)	構成比 %	H14決算額 (B)	構成比 %	増減額 (A) - (B)	増減率 %
1 使用料及び手数料		126,243	80.9	141,323	84.1	15,080	10.7
2 財産収入		20	0.0	36	0.0	16	44.4
3 繰越金		6,334	4.1	3,223	1.9	3,111	96.5
4 諸収入		715	0.5	4,981	3.0	4,266	85.6
5 基金繰入金		22,789	14.6	18,391	11.0	4,398	23.9
6 市債		0	0.0	0	0.0	0	0.0
歳入合計		156,101	100.0	167,954	100.0	11,853	7.1

(歳出)

科目	区分	H15決算額 (A)	構成比 %	H14決算額 (B)	構成比 %	増減額 (A) - (B)	増減率 %
1 駐車場事業費		80,753	52.5	88,480	54.7	7,727	8.7
2 公債費		73,151	47.5	73,141	45.3	10	0.0
3 予備費		0	0.0	0	0.0	0	—
歳出合計		153,904	100.0	161,621	100.0	7,717	4.8

第8 - 3図 駐車場使用料の推移

(単位:千円)



3. 公債残高の状況

公債残高は、平成15年度末残高で861,284千円となり、利率別に見れば、1%以上3%未満30.7%、3%以上6%未満が69.3%となっている。

第8 - 3表 平成15年度末借入先別利率別公債残高

(単位:千円、%)

	1%以上3%未満		3%以上6%未満		残高合計
	残高	構成比	残高	構成比	
公営企業金融公庫	167,100	63.1	596,484	100.0	763,584
郵政公社	97,700	36.9			97,700
公債残高合計	264,800	100.0	596,484	100.0	861,284

行政サービス成果報告書

事業別行政サービス成果表

(単位:千円)

1. 所属課・室	交通対策課	2. 事業名	228 駐車場管理事業	決算書頁	210										
3. コスト情報															
事業コスト	15年度	14年度	比較	財源	15年度	14年度	比較								
総事業費	128,856	138,880	10,024	一般財源	12,883	276	12,607								
事業費	51,659	59,598	7,939	国県支出金											
職員人件費	8,910	9,096	186	地方債											
公債費	68,287	70,186	1,899	特定財源(都市計画税)											
参考	職員数(人)	1	1	0	特定財源(その他)	115,973	138,604	22,631							
	再任用職員数(人)														
4. 事業実施情報															
細事業名	228 駐車場管理事業			施策体系	040304	細事業事業費	51,659								
<実施内容> 自動車利用者の利便及び川西能勢口駅周辺の交通環境の改善を図るため、市営駐車場の経営を行った。						節別決算額内訳									
						報酬	29,676								
駐車場使用料収入 (単位:千円) <table border="1"> <tr> <th>項目</th> <th>15年度</th> <th>14年度</th> <th>比較</th> </tr> <tr> <td>使用料収入</td> <td>115,238</td> <td>129,933</td> <td>14,695</td> </tr> </table>						項目	15年度	14年度	比較	使用料収入	115,238	129,933	14,695	旅費	2
						項目	15年度	14年度	比較						
使用料収入	115,238	129,933	14,695												
駐車場利用台数(四輪車のみ) (単位:台) <table border="1"> <tr> <th>項目</th> <th>15年度</th> <th>14年度</th> <th>比較</th> </tr> <tr> <td>利用台数</td> <td>135,842</td> <td>154,507</td> <td>18,665</td> </tr> </table>						項目	15年度	14年度	比較	利用台数	135,842	154,507	18,665	需用費	5,689
						項目	15年度	14年度	比較						
利用台数	135,842	154,507	18,665												
						役務費	2,008								
						委託料	10,492								
						使用料及び賃借料	202								
						貸付金	300								
						公課費	3,290								

1. 所属課・室	交通対策課	2. 事業名	ジョイン川西駐車場管理事業	決算書頁	212										
3. コスト情報															
事業コスト	15年度	14年度	比較	財源	15年度	14年度	比較								
総事業費	21,260	19,385	1,875	一般財源	10,283	0	10,283								
事業費	16,395	16,431	36	国県支出金											
職員人件費				地方債											
公債費	4,865	2,954	1,911	特定財源(都市計画税)											
参考	職員数(人)				特定財源(その他)	10,977	19,385	8,408							
	再任用職員数(人)														
4. 事業実施情報															
細事業名	ジョイン川西駐車場管理事業			施策体系	040304	細事業事業費	16,395								
<実施内容> 自動車利用者の利便及び川西能勢口駅周辺の交通環境の改善を図るため、市営駐車場の経営を行った。						節別決算額内訳									
						需用費	336								
駐車場使用料収入 (単位:千円) <table border="1"> <tr> <th>項目</th> <th>15年度</th> <th>14年度</th> <th>比較</th> </tr> <tr> <td>使用料収入</td> <td>10,977</td> <td>11,362</td> <td>385</td> </tr> </table>						項目	15年度	14年度	比較	使用料収入	10,977	11,362	385	役務費	565
						項目	15年度	14年度	比較						
使用料収入	10,977	11,362	385												
駐車場利用台数 (単位:台) <table border="1"> <tr> <th>項目</th> <th>15年度</th> <th>14年度</th> <th>比較</th> </tr> <tr> <td>利用台数</td> <td>16,314</td> <td>17,147</td> <td>833</td> </tr> </table>						項目	15年度	14年度	比較	利用台数	16,314	17,147	833	委託料	12,915
						項目	15年度	14年度	比較						
利用台数	16,314	17,147	833												
						使用料及び賃借料	717								
						負担金、補助及び交付金	1,862								

[9] 住宅街区整備用地先行取得事業特別会計決算の状況 ・財政状況

1. 決算規模と決算収支

平成15年度決算規模は、歳入歳出同額で2,968,458千円となり、前年度に比べ、1,239,800千円の増額となっている。これは、中央北地区整備事業にかかる土地開発公社からの用地購入費が増加したため、その購入費の財源として全額市債を発行している。

第9 - 1表 決算規模と収支の状況 (単位：千円)

	歳入 決算額 (A)	歳出 決算額 (B)	歳入歳出差引額 (C)=(A)-(B)	翌年度へ繰り 越すべき財源 (D)	実質収支額 (E)=(C)-(D)
平成15年度	2,968,458	2,968,458	0	0	0
平成14年度	1,728,658	1,728,658	0	0	0
増減額	1,239,800	1,239,800	0	0	0
増減率(%)	71.7	71.7	0	0	0

2. 歳入歳出決算の状況

第9 - 2表 歳入歳出決算の状況

(歳入)

(単位：千円、%)

区 分	H15決算額 (A)	構成比	H14決算額 (B)	構成比	増減額 (A)-(B)	増減率
科 目						
1 繰入金	1,168,558	39.4	629,058	36.4	539,500	85.8
2 市債	1,799,900	60.6	1,099,600	63.6	700,300	56.5
歳入合計	2,968,458	100.0	1,728,658	100.0	1,239,800	142.2

(歳出)

区 分	H15決算額 (A)	構成比	H14決算額 (B)	構成比	増減額 (A)-(B)	増減率
科 目						
1 用地先行取得費	1,799,999	60.6	1,099,707	63.6	700,292	63.7
2 公債費	1,168,459	39.4	628,951	36.4	539,508	85.8
歳出合計	2,968,458	100.0	1,728,658	100.0	1,239,800	71.7

3. 公債残高の状況

平成14年度後半から元金の償還が始まっているが、土地開発公社からの用地購入による市債発行額の増により、平成15年度末残高は7,769,238千円となっている。

(単位：千円、%)

	3%未満		残高合計
	残高	構成比	
国(国土交通省)	4,869,738	62.7	4,869,738
銀行	2,899,500	37.3	2,899,500
公債残高合計	7,769,238	100.0	7,769,238

[10] 介護保険事業特別会計決算の状況

1. 財政状況

1. 決算規模と決算収支

平成15年度決算規模は、歳入で6,069,975千円、歳出で5,939,419千円となり、昨年度と比べ、歳入が9.4%歳出が8.0%の伸びを示した。歳入決算から歳出決算を差し引いた歳入歳出差引額(形式収支)は、130,556千円(実質収支も同じ)で、前年度に引き続き黒字決算となっている。

第10-1表 決算規模と収支の状況 (単位:千円)

	歳入決算額 (A)	歳出決算額 (B)	歳入歳出差引額 (C) = (A) - (B)	翌年度へ繰り 越すべき財源 (D)	実質収支額 (E) = (C) - (D)
平成15年度	6,069,975	5,939,419	130,556	0	130,556
平成14年度	5,547,650	5,499,044	48,606	0	48,606
増減額	522,325	440,375	81,950	0	81,950
増減率(%)	9.4	8.0	168.6	0.0	168.6

2. 歳入歳出の状況

第10-2表 歳入歳出決算の状況

(歳入)

科目	区分	H15決算額 (A)	構成比 %	H14決算額 (B)	構成比 %	増減額 (A) - (B)	増減率 %
1 保険料		1,201,069	19.8	1,064,214	19.2	136,855	12.9
2 使用料及び手数料		265	0.0	253	0.0	12	4.7
3 国庫支出金		1,336,413	22.0	1,118,562	20.2	217,851	19.5
4 支払基金交付金		1,836,196	30.3	1,691,704	30.5	144,492	8.5
5 県支出金		721,614	11.9	649,778	11.7	71,836	11.1
6 財産収入		35	0.0	74	0.0	39	52.7
7 寄附金		0	0.0	0	0.0	0	-
8 繰入金		925,502	15.2	989,336	17.8	63,834	6.5
9 諸収入		274	0.0	176	0.0	98	55.7
10 繰越金		48,607	0.8	33,553	0.6	15,054	44.9
歳入合計		6,069,975	100.0	5,547,650	100.0	522,325	9.4

(歳出)

科目	区分	H15決算額 (A)	構成比 %	H14決算額 (B)	構成比 %	増減額 (A) - (B)	増減率 %
1 総務費		256,399	4.3	309,415	5.6	53,016	17.1
2 保険給付費		5,664,232	95.4	5,141,212	93.5	523,020	10.2
3 財政安定化基金拠出金		5,870	0.1	25,404	0.5	19,534	76.9
4 基金積立金		5,256	0.1	0	0.0	5,256.0	-
5 諸支出金		7,662	0.1	23,013	0.4	15,351	66.7
6 予備費		0	0.0	0	0.0	0	-
歳出合計		5,939,419	100.0	5,499,044	100.0	440,375	8.0

行政サービス成果報告書

事業別行政サービス成果表

(単位:千円)

1. 所属課・室	いきいき長寿室	2. 事業名	居宅介護サービス給付事業	決算書頁	276		
3. コスト情報							
事業コスト	15年度	14年度	比較	財源	15年度	14年度	比較
総事業費	2,263,690	1,872,586	391,104	一般財源	722,786	628,814	93,972
事業費	2,263,690	1,872,586	391,104	国県支出金	807,075	627,504	179,571
職員人件費				地方債			
公債費				特定財源(都市計画税)			
職員数(人)				特定財源(その他)	733,829	616,268	117,561
再任用職員数(人)							
4. 事業実施情報							
細事業名	居宅介護サービス給付事業		施策体系	010801	細事業事業費	2,060,914	
<実施内容> 居宅介護サービス受給者(23,483人)に居宅介護サービスの給付を行った。					節別決算額内訳		
					負担金、補助及び交付金	2,060,914	
介護サービス実施状況 (単位:円)							
	15年度	14年度	比較				
1人当たりの給付費	87,762	82,382	5,380				
細事業名						居宅介護サービス計画給付事業	
施策体系						010801	
細事業事業費						202,776	
<実施内容> 要介護認定者に居宅介護サービス計画費の給付を行った。					節別決算額内訳		
					負担金、補助及び交付金	202,776	
サービス計画費給付状況 (単位:件、円)							
	15年度	14年度	比較				
受給件数	22,795	20,432	2,363				
1件当たりの給付費	8,896	7,530	1,366				

事業別行政サービス成果表

(単位:千円)

1. 所属課・室	いきいき長寿室	2. 事業名	特例居宅介護サービス給付事業	決算書頁	276								
3. コスト情報													
事業コスト	15年度	14年度	比較	財源	15年度 14年度 比較								
総事業費	34,670	34,045	625	一般財源	11,070 11,433 363								
事業費	34,670	34,045	625	国県支出金	12,361 11,408 953								
職員人件費				地方債									
公債費				特定財源(都市計画税)									
参考	職員数(人)			特定財源(その他)	11,239 11,204 35								
	再任用職員数(人)												
4. 事業実施情報													
細事業名	特例居宅介護サービス給付事業		施策体系	010801	細事業事業費	34,670							
<実施内容> 居宅介護サービス受給者(23,483人)に特例居宅介護サービスの給付を行った。				節別決算額内訳									
				負担金、補助及び交付金	34,670								
<p>介護サービス実施状況 (単位:円)</p> <table border="1" style="margin-left: 20px; border-collapse: collapse;"> <thead> <tr> <th></th> <th>15年度</th> <th>14年度</th> <th>比較</th> </tr> </thead> <tbody> <tr> <td>1人当たりの給付費</td> <td>1,476</td> <td>1,632</td> <td>156</td> </tr> </tbody> </table> <p>特例居宅介護サービス 支給の条件を満たさない次の場合に市が必要と認めれば保険給付されるサービス (1)要介護認定の申請前に、緊急やむを得ない理由でサービスを受けた場合 (2)基準該当居宅サービスを受けた場合 (3)緊急やむを得ない理由で、被保険者証を提示しないでサービスを受けた場合</p>							15年度	14年度	比較	1人当たりの給付費	1,476	1,632	156
	15年度	14年度	比較										
1人当たりの給付費	1,476	1,632	156										

1. 所属課・室	いきいき長寿室	2. 事業名	施設介護サービス給付事業	決算書頁	276								
3. コスト情報													
事業コスト	15年度	14年度	比較	財源	15年度 14年度 比較								
総事業費	3,107,542	3,017,455	90,087	一般財源	992,224 1,013,262 21,038								
事業費	3,107,542	3,017,455	90,087	国県支出金	1,107,934 1,011,149 96,785								
職員人件費				地方債									
公債費				特定財源(都市計画税)									
参考	職員数(人)			特定財源(その他)	1,007,384 993,044 14,340								
	再任用職員数(人)												
4. 事業実施情報													
細事業名	施設介護サービス給付事業		施策体系	010801	細事業事業費	3,107,542							
<実施内容> 施設介護サービス受給者(9,819人)に施設介護サービスの給付を行った。				節別決算額内訳									
				負担金、補助及び交付金	3,107,542								
<p>介護サービス実施状況 (単位:円)</p> <table border="1" style="margin-left: 20px; border-collapse: collapse;"> <thead> <tr> <th></th> <th>15年度</th> <th>14年度</th> <th>比較</th> </tr> </thead> <tbody> <tr> <td>1人当たりの給付費</td> <td>316,483</td> <td>327,166</td> <td>10,683</td> </tr> </tbody> </table>							15年度	14年度	比較	1人当たりの給付費	316,483	327,166	10,683
	15年度	14年度	比較										
1人当たりの給付費	316,483	327,166	10,683										

事業別行政サービス成果表

(単位:千円)

1. 所属課・室	いきいき長寿室	2. 事業名	居宅介護福祉用具購入事業	決算書頁	278		
3. コスト情報							
事業コスト	15年度	14年度	比較	財源	15年度	14年度	比較
総事業費	13,081	12,344	737	一般財源	4,176	4,146	30
事業費	13,081	12,344	737	国庫支出金	4,664	4,136	528
職員人件費				地方債			
公債費				特定財源(都市計画税)			
参考	職員数(人)			特定財源(その他)	4,241	4,062	179
	再任用職員数(人)						
4. 事業実施情報							
細事業名	居宅介護福祉用具購入事業		施策体系	010801	細事業事業費	13,081	
<実施内容> 要介護認定者に居宅介護福祉用具購入費の給付を行った。				節別決算額内訳			
				負担金、補助及び交付金			
福祉用具購入費給付状況 (単位:件、円)							
	15年度	14年度	比較				
受給件数	527	511	16				
1人当たりの給付費	24,822	24,157	665				

1. 所属課・室	いきいき長寿室	2. 事業名	居宅介護住宅改修事業	決算書頁	278		
3. コスト情報							
事業コスト	15年度	14年度	比較	財源	15年度	14年度	比較
総事業費	56,273	58,786	2,513	一般財源	17,968	19,741	1,773
事業費	56,273	58,786	2,513	国庫支出金	20,063	19,699	364
職員人件費				地方債			
公債費				特定財源(都市計画税)			
参考	職員数(人)			特定財源(その他)	18,242	19,346	1,104
	再任用職員数(人)						
4. 事業実施情報							
細事業名	居宅介護住宅改修事業		施策体系	010801	細事業事業費	56,273	
<実施内容> 要介護認定者に居宅介護住宅改修費の給付を行った。				節別決算額内訳			
				負担金、補助及び交付金			
住宅改修費給付状況 (単位:件、円)							
	15年度	14年度	比較				
受給件数	437	452	15				
1件当たりの給付費	128,771	130,058	1,287				

事業別行政サービス成果表

(単位:千円)

1. 所属課・室	いきいき長寿室	2. 事業名	住宅支援サービス給付事業	決算書頁	280
3. コスト情報					
事業コスト	15年度	14年度	比較	財源	15年度 14年度 比較
総事業費	118,845	78,400	40,445	一般財源	37,947 26,327 11,620
事業費	118,845	78,400	40,445	国県支出金	42,372 26,272 16,100
職員人件費				地方債	
公債費				特定財源(都市計画税)	
参 考	職員数(人)			特定財源(その他)	38,526 25,801 12,725
	再任用職員数(人)				
4. 事業実施情報					
細事業名	住宅支援サービス給付事業		施策体系	010801	細事業事業費 85,366
<実施内容> 住宅支援サービス受給者(3,815人)に住宅支援サービスの給付を行った。				節別決算額内訳	
				負担金、補助及び交付金	85,366
住宅支援サービス給付状況 (単位:円)					
	15年度	14年度	比較		
1人当たりの給付費	22,376	21,119	1,257		
細事業名	住宅支援サービス計画給付事業		施策体系	010801	細事業事業費 33,479
<実施内容> 要支援認定者に住宅支援サービス計画費の給付を行った。				節別決算額内訳	
				負担金、補助及び交付金	33,479
サービス計画費給付状況 (単位:件、円)					
	15年度	14年度	比較		
受給件数	3,819	2,805	1,014		
1人当たりの給付費	8,766	6,500	2,266		

1. 所属課・室	いきいき長寿室	2. 事業名	特例住宅支援サービス給付事業	決算書頁	280
3. コスト情報					
事業コスト	15年度	14年度	比較	財源	15年度 14年度 比較
総事業費	729	1,049	320	一般財源	233 352 119
事業費	729	1,049	320	国県支出金	260 352 92
職員人件費				地方債	
公債費				特定財源(都市計画税)	
参 考	職員数(人)			特定財源(その他)	236 345 109
	再任用職員数(人)				
4. 事業実施情報					
細事業名	特例住宅支援サービス給付事業		施策体系	010801	細事業事業費 729
<実施内容> 住宅支援サービス受給者(3,815人)に特例住宅支援サービスの給付を行った。				節別決算額内訳	
				負担金、補助及び交付金	729
住宅支援サービス(特例分)給付状況 (単位:円)					
	15年度	14年度	比較		
1人当たりの給付費	191	368	177		

事業別行政サービス成果表

(単位:千円)

1. 所属課・室	いきいき長寿室	2. 事業名	居宅支援福祉用具購入事業	決算書頁	280												
3. コスト情報																	
事業コスト	15年度	14年度	比較	財源	15年度 14年度 比較												
総事業費	1,368	703	665	一般財源	437 236 201												
事業費	1,368	703	665	国県支出金	488 236 252												
職員人件費				地方債													
公債費				特定財源(都市計画税)													
参考	職員数(人)			特定財源(その他)	443 231 212												
	再任用職員数(人)																
4. 事業実施情報																	
細事業名	居宅支援福祉用具購入事業	施策体系	010801	細事業事業費	1,368												
<実施内容> 要支援認定者に居宅支援福祉用具購入費の給付を行った。				節別決算額内訳													
				負担金、補助及び交付金	1,368												
<p>福祉用具購入費給付状況 (単位:件、円)</p> <table border="1" style="width: 100%; border-collapse: collapse;"> <thead> <tr> <th></th> <th>15年度</th> <th>14年度</th> <th>比較</th> </tr> </thead> <tbody> <tr> <td>受給件数</td> <td>75</td> <td>44</td> <td>31</td> </tr> <tr> <td>1人当たりの給付費</td> <td>18,240</td> <td>15,977</td> <td>2,263</td> </tr> </tbody> </table>							15年度	14年度	比較	受給件数	75	44	31	1人当たりの給付費	18,240	15,977	2,263
	15年度	14年度	比較														
受給件数	75	44	31														
1人当たりの給付費	18,240	15,977	2,263														

1. 所属課・室	いきいき長寿室	2. 事業名	居宅支援住宅改修事業	決算書頁	280												
3. コスト情報																	
事業コスト	15年度	14年度	比較	財源	15年度 14年度 比較												
総事業費	15,733	11,530	4,203	一般財源	5,024 3,871 1,153												
事業費	15,733	11,530	4,203	国県支出金	5,609 3,864 1,745												
職員人件費				地方債													
公債費				特定財源(都市計画税)													
参考	職員数(人)			特定財源(その他)	5,100 3,795 1,305												
	再任用職員数(人)																
4. 事業実施情報																	
細事業名	居宅支援住宅改修事業	施策体系	010801	細事業事業費	15,733												
<実施内容> 要支援認定者に居宅支援住宅改修費の給付を行った。				節別決算額内訳													
				負担金、補助及び交付金	15,733												
<p>居宅支援住宅改修費給付状況 (単位:件、円)</p> <table border="1" style="width: 100%; border-collapse: collapse;"> <thead> <tr> <th></th> <th>15年度</th> <th>14年度</th> <th>比較</th> </tr> </thead> <tbody> <tr> <td>受給件数</td> <td>115</td> <td>88</td> <td>27</td> </tr> <tr> <td>1人当たりの給付費</td> <td>136,809</td> <td>131,023</td> <td>5,786</td> </tr> </tbody> </table>							15年度	14年度	比較	受給件数	115	88	27	1人当たりの給付費	136,809	131,023	5,786
	15年度	14年度	比較														
受給件数	115	88	27														
1人当たりの給付費	136,809	131,023	5,786														

事業別行政サービス成果表

(単位:千円)

1. 所属課・室	いきいき長寿室	2. 事業名	高額介護サービス事業	決算書頁	282												
3. コスト情報																	
事業コスト	15年度	14年度	比較	財源	15年度 14年度 比較												
総事業費	44,208	45,590	1,382	一般財源	14,116 15,308 1,192												
事業費	44,208	45,590	1,382	国県支出金	15,761 15,278 483												
職員人件費				地方債													
公債費				特定財源(都市計画税)													
参考	職員数(人)			特定財源(その他)	14,331 15,004 673												
	再任用職員数(人)																
4. 事業実施情報																	
細事業名	高額介護サービス事業	施策体系	010801	細事業事業費	44,162												
<実施内容> 要介護認定者に高額介護サービスの給付を行った。				節別決算額内訳													
				負担金、補助及び交付金	44,162												
<p>高額介護サービス給付状況 (単位:件、円)</p> <table border="1" style="width: 100%; border-collapse: collapse;"> <thead> <tr> <th></th> <th>15年度</th> <th>14年度</th> <th>比較</th> </tr> </thead> <tbody> <tr> <td>受給件数</td> <td>6,552</td> <td>6,365</td> <td>187</td> </tr> <tr> <td>1人当たりの給付費</td> <td>6,740</td> <td>7,159</td> <td>419</td> </tr> </tbody> </table>							15年度	14年度	比較	受給件数	6,552	6,365	187	1人当たりの給付費	6,740	7,159	419
	15年度	14年度	比較														
受給件数	6,552	6,365	187														
1人当たりの給付費	6,740	7,159	419														
細事業名	高額居宅支援サービス事業	施策体系	010801	細事業事業費	46												
<実施内容> 要支援認定者に高額居宅支援サービスの給付を行った。				節別決算額内訳													
				負担金、補助及び交付金	46												
<p>高額居宅支援サービス給付状況 (単位:件、円)</p> <table border="1" style="width: 100%; border-collapse: collapse;"> <thead> <tr> <th></th> <th>15年度</th> <th>14年度</th> <th>比較</th> </tr> </thead> <tbody> <tr> <td>受給件数</td> <td>33</td> <td>18</td> <td>15</td> </tr> <tr> <td>1人当たりの給付費</td> <td>1,394</td> <td>1,278</td> <td>116</td> </tr> </tbody> </table>							15年度	14年度	比較	受給件数	33	18	15	1人当たりの給付費	1,394	1,278	116
	15年度	14年度	比較														
受給件数	33	18	15														
1人当たりの給付費	1,394	1,278	116														

平成15年度決算成果報告書
こころ街レポート2003

平成16(2004)年9月発行

発行 川 西 市

編集 企画財政部財政課
企画財政部政策室

〒666 - 8501

兵庫県川西市中央町12番1号

TEL 072 - 740 - 1111