

平成 29 年度版

税務概要



川西市

目 次

川西市の概要

1 . 位置と市域	1
2 . 人口・世帯数	2
3 . 一般会計歳入総額と市税収入総額に関する調	3
4 . 平成 2 9 年度一般会計予算額調	4
5 . 平成 2 8 年度一般会計決算額調	5

総 括

6 . 市税年度別調定状況図	6
7 . 平成 2 8 年度市税税目別収入構成図	6
8 . 平成 2 8 年度市税決算状況	7
9 . 年度別収入状況	9
1 0 . 市税税目別市民 1 人当たり・1 世帯当たりの負担状況	11

市 民 税

1 1 . 市民税年度別調定状況図	12
1 2 . 個人市民税に関する調	13
1 3 . 個人市民税の所得区分別納税義務者等の調	13
1 4 . 特別徴収・普通徴収別納税義務者等の調	15
1 5 . 退職所得の分離課税に係る所得割額に関する調	15
1 6 . 分離譲渡に関する調	16
1 7 . 平成 2 9 年度課税標準額段階別所得額等に関する調	17
1 8 . 所得区分別課税標準額等の調	19
1 9 . 県民税払込あん分率	19
2 0 . 平成 2 8 年度法人市民税に関する調	21
2 1 . 法人市民税年度別調定額調	22

固定資産税・都市計画税

2 2 . 固定資産税に関する調	23
2 3 . 固定資産税年度別調定額の推移	23
2 4 . 免税点の推移	23
2 5 . 平成 2 9 年度の土地に関する調	24
2 6 . 平成 2 9 年度の家屋に関する調	26
2 7 . 木造家屋に関する調	26
2 8 . 木造以外の家屋に関する調	27
2 9 . 新增分家屋に関する調	28
3 0 . 償却資産に関する調	29
3 1 . 平成 2 9 年度償却資産に係る段階別納税義務者数及び課税標準額等の調	29
3 2 . 都市計画税に関する調	29
3 3 . 国有資産等所在市町村交付金に関する調	30

諸税・譲与税・交付金

3 4 . 諸税調定状況図	31
3 5 . 軽自動車税に関する調	32
3 6 . 市たばこ税に関する調	34
3 7 . 入湯税に関する調	36
3 8 . 平成 2 8 年度譲与税及び交付金	37

収 税 関 係

3 9 . 市税年度別収納率の推移	38
4 0 . 税目別不納欠損及び事項別明細	39
4 1 . 滞納に関する調	40
4 2 . 督促状・催告書発送件数	41
4 3 . 公示送達に関する調	41
4 4 . 平成 2 8 年度過誤納金還付状況調	42
4 5 . 市民税（個人）の収入率	43

46 . 平成28年度口座振替に関する調	44
47 . 平成28年度コンビニ・クレジット収納に関する調	44

そ の 他

48 . 平成28年度市税減免に関する調	45
49 . 県税徴収委託金等収入状況調	46
50 . 平成28年度個人県民税徴収委託金収入明細書	46
51 . 平成28年度窓口証明に関する調	47
52 . 市税徴収に要する費用	48
53 . 税務事務の電算委託額等に関する調	49

参 考 資 料

54 . 税務機構及び職員数、税務歴調	50
55 . 事務分掌	50
56 . 平成29年度市税賦課及び徴収一覧表	51
57 . 税率の変遷	55

川西市の概要

1. 位置と市域

市庁舎位置 川西市中央町12番1号(郵便番号 666-8501)

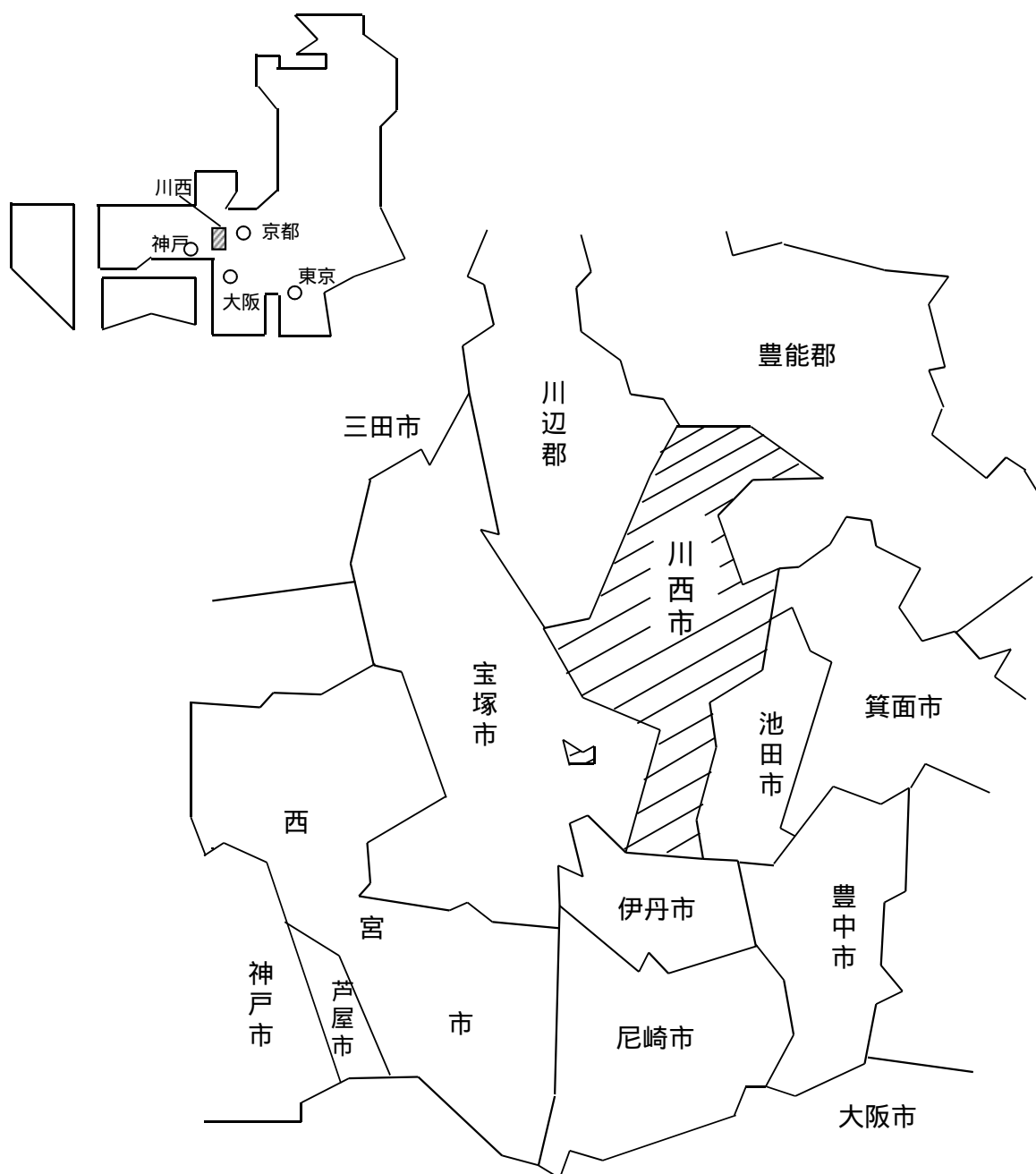
市制施行 昭和29年8月1日 川西町、多田村、東谷村合併

面積 53.44km²

広ぼう 東西 6.5km 南北 15.0km

海拔 最高 660.1m 最低 15.0m

経緯線 北緯 34°49'37" 東経 135°25'12"



2 . 人口・世帯数

(面積 53.44Km²)

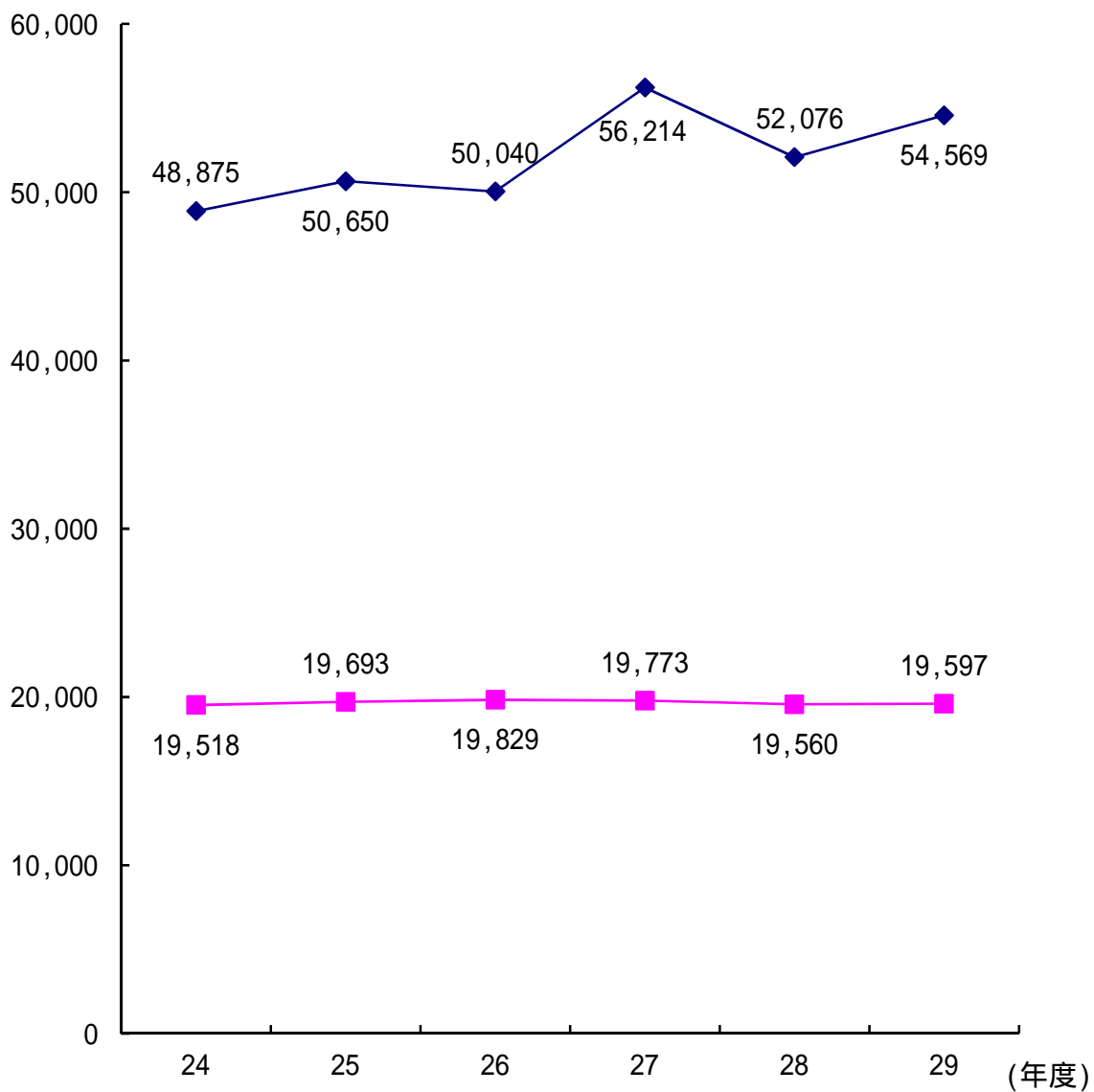
区分		年				
		25	26	27	28	29
人口	男	76,593	76,582	76,362	76,030	75,733
	女	84,222	84,151	84,177	83,853	83,679
	計	160,815	160,733	160,539	159,883	159,412
世帯数		67,745	68,305	68,815	69,077	69,488
人口密度 (1km ² 当たり)		3,009	3,008	3,004	2,992	2,983
世帯数 (1km ² 当たり)		1,268	1,278	1,288	1,293	1,300
1世帯当たり人口		2.37	2.35	2.33	2.31	2.29

人口・世帯数は各年3月31日(住民基本台帳法及び外国人登録法に基づいて集計)

3. 一般会計歳入総額と市税収入総額に関する調

区分 年度	一般会計(歳入)		A 対前 年度比	市税収入総額 B (千円)	B 対前 年度比	B / A
	当初予算額 (千円)	決算額 A (千円)				
24	47,844,000	48,875,439	102.7%	19,518,366	98.6%	39.9%
25	47,237,000	50,649,797	103.6%	19,693,145	100.9%	38.9%
26	51,998,000	50,039,799	98.8%	19,829,475	100.7%	39.6%
27	55,111,000	56,214,424	112.3%	19,772,704	99.7%	35.2%
28	53,477,000	52,076,052	92.6%	19,560,108	98.9%	37.6%
29	54,569,000			19,596,599		

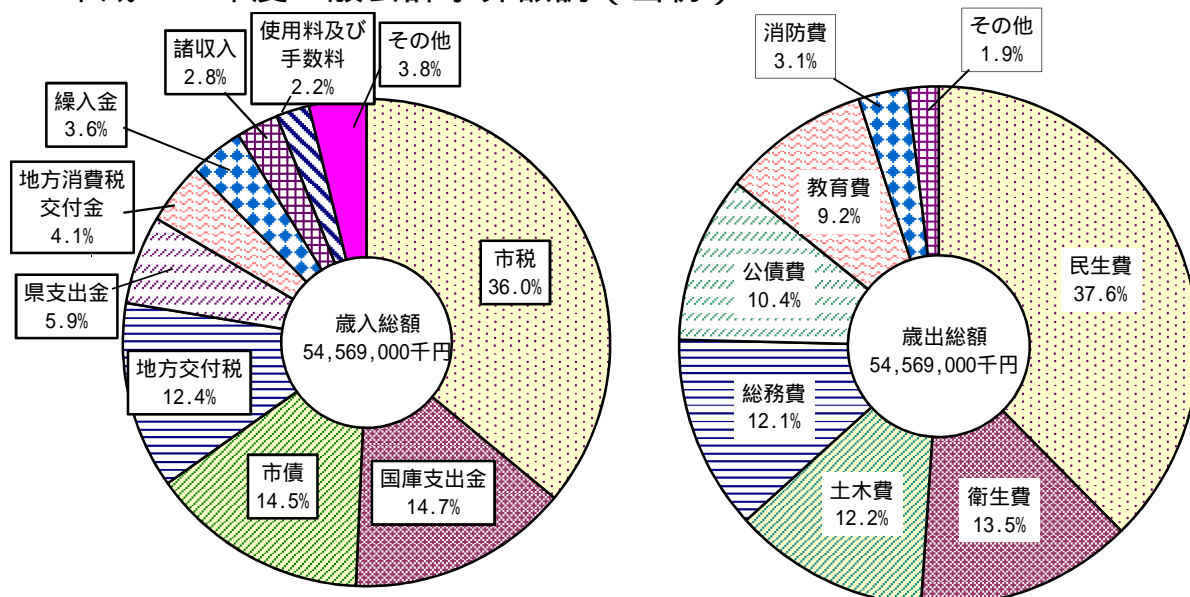
(百万円)



◆ 一般会計歳入決算額 ■ 市税収入決算額

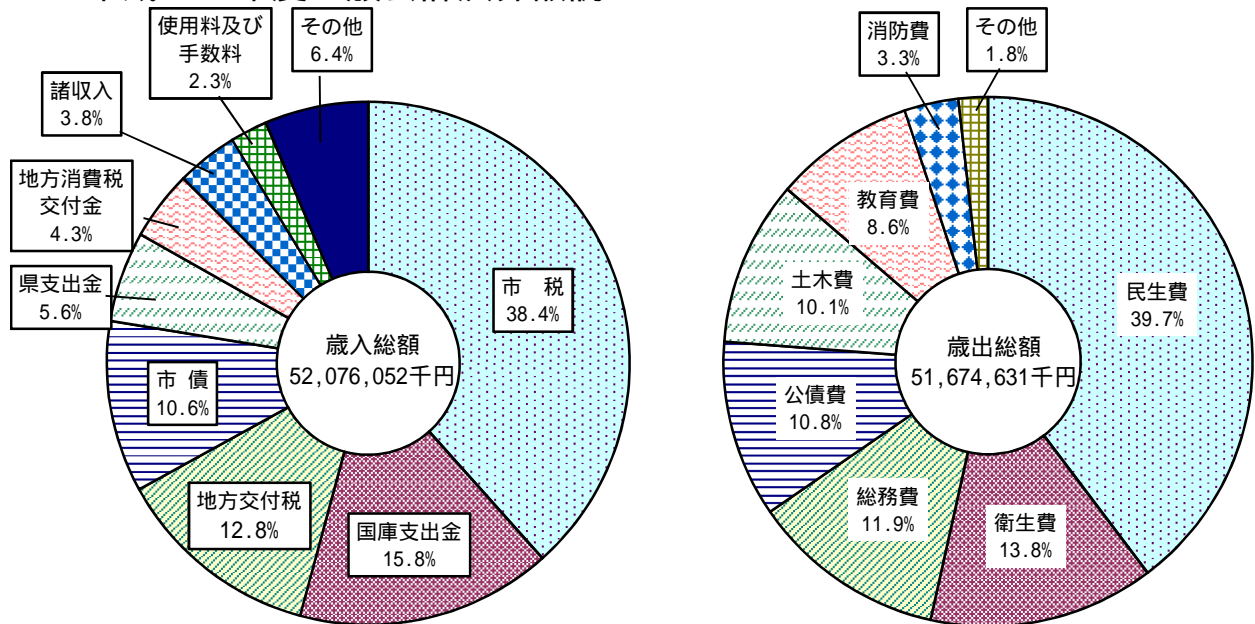
平成29年度の数值については、当初予算額を計上

4. 平成29年度一般会計予算額調(当初)



歳 入				歳 出			
科 目	予算額(千円)	構成比 (%)		科 目	予算額(千円)	構成比 (%)	
01 市 税	19,596,599	36.0		01 議 会 費	471,236	0.9	
02 地 方 譲 与 税	734,600	1.3		02 総 務 費	6,621,142	12.1	
03 利子割交付金	33,900	0.1		03 民 生 費	20,566,678	37.6	
04 配当割交付金	197,900	0.4		04 衛 生 費	7,365,981	13.5	
05 株式等譲渡所得割交付金	108,100	0.2		05 労 働 費	43,446	0.1	
06 地方消費税交付金	2,258,400	4.1		06 農 林 業 費	142,096	0.3	
07 ゴルフ場利用税交付金	114,300	0.2		07 商 工 費	292,438	0.5	
08 自動車取得税交付金	86,900	0.2		08 土 木 費	6,658,881	12.2	
09 国有提供施設等所在 市町村助成交付金	17,910	0.0		09 消 防 費	1,697,246	3.1	
10 地方特例交付金	129,100	0.2		10 教 育 費	4,994,447	9.2	
11 地 方 交 付 税	6,780,000	12.4		11 災 害 復 旧 費	3	0.0	
12 交通安全対策特別交付金	23,301	0.0		12 公 債 費	5,665,406	10.4	
13 分担金及び負担金	486,926	0.9		13 予 備 費	50,000	0.1	
14 使用料及び手数料	1,220,975	2.2					
15 国 庫 支 出 金	8,020,196	14.7					
16 県 支 出 金	3,219,145	5.9					
17 財 産 収 入	29,724	0.1					
18 寄 附 金	110,003	0.2					
19 繰 入 金	1,959,410	3.6					
20 繰 越 金	1	0.0					
21 諸 収 入	1,547,510	2.8					
22 市 債	7,894,100	14.5					
歳入合計	54,569,000	100.0		歳出合計	54,569,000	100.0	

5. 平成28年度一般会計決算額調



歳 入				歳 出			
科 目	決算額(千円)	構成比(%)		科 目	決算額(千円)	構成比(%)	
01 市 税	19,938,591	38.4		01 議 会 費	460,586	0.9	
02 地 方 譲 与 税	743,347	1.4		02 総 務 費	6,168,837	11.9	
03 利子割交付金	34,542	0.1		03 民 生 費	20,630,893	39.7	
04 配当割交付金	137,818	0.3		04 衛 生 費	7,120,450	13.8	
05 株式等譲渡所得割配当金	86,316	0.2		05 労 働 費	37,547	0.1	
06 地方消費税交付金	2,227,652	4.3		06 農 林 業 費	131,751	0.3	
07 ゴルフ場利用税交付金	117,870	0.2		07 商 工 費	237,612	0.5	
08 自動車取得税交付金	89,818	0.2		08 土 木 費	5,212,475	10.1	
09 国有提供施設等所在 市町村助成交付金	17,910	0.0		09 消 防 費	1,649,033	3.3	
				10 教 育 費	4,440,401	8.6	
10 地方特例交付金	119,905	0.2		11 災 害 復 旧 費	20,388	0.0	
11 地 方 交 付 税	6,683,191	12.8		12 公 債 費	5,564,657	10.8	
12 交通安全対策特別交付金	22,631	0.0		13 予 備 費	0	0.0	
13 分担金及び負担金	487,415	0.9					
14 使用料及び手数料	1,193,542	2.3					
15 国 庫 支 出 金	8,233,986	15.8					
16 県 支 出 金	2,919,481	5.6					
17 財 産 収 入	62,578	0.1					
18 寄 附 金	206,713	0.4					
19 繰 入 金	720,007	1.4					
20 繰 越 金	532,916	1.0					
21 諸 収 入	1,986,106	3.8					
22 市 債	5,513,716	10.6					
歳入合計	52,076,052	100.0		歳出合計	51,674,631	100.0	