

令和 2 年度
川西市市民実感調査
調査結果報告書



令和 3 年 3 月
兵庫県 川西市

目次

調査の概要	1
1. 調査の目的	2
2. 調査設計	2
3. 回収結果	2
4. 報告書の見方	3
調査結果	5
質問項目一覧	6
回答者の属性	7
暮らし	8
安全安心	20
生きがい	40
つながり	49
参画と協働	59
幸せの実感	60
総合計画	66
調査票	67

調査の概要

1．調査の目的

平成 25 年度から始まった第 5 次総合計画では、市民をはじめ、多くのまちづくりの担い手と手を携えながら、参画と協働のまちづくりを進め、多様な市民のニーズに対応できるまちの実現をめざしています。

そこで、本調査は、市民の日常生活における「実感」を毎年調査し、進捗状況や目標の妥当性を年次的に把握し、評価するための基礎資料としています。

2．調査設計

- 調査対象者 : 川西市に住む 16 歳以上の市民
(住民基本台帳から無作為抽出 外国人も含む)
- 対象者数 : 1,000 人
- 調査期間 : 令和 3 年 1 月 22 日 (調査票発送)
~ 令和 3 年 2 月 15 日 (最終回答締め切り日)
- 調査方法 : 調査票による本人記入方式 (郵送配布・回収またはインターネット回答)

3．回収結果

調査対象者数(配布数)	回収数	回収率
1,000	575	57.5%

4 . 報告書の見方

回答結果は、有効サンプル数に対して、それぞれの回答の占める割合を示しています。小数第 2 位を四捨五入しているため、単数回答（複数の選択肢から 1 つの選択肢を選ぶ方式）であっても合計値が 100%にならない場合があります。

図表中において、「不明」とあるものは、回答が示されていない、または回答の判別が困難なものです。

本文中の設問の選択肢は簡略化している場合があります。

グラフ中の回答割合について、グラフが煩雑になる場合は省略しています。

調査結果に「校区別」を参考として掲載していますが、黒川校区は回答数が 2 件のため省略しています。

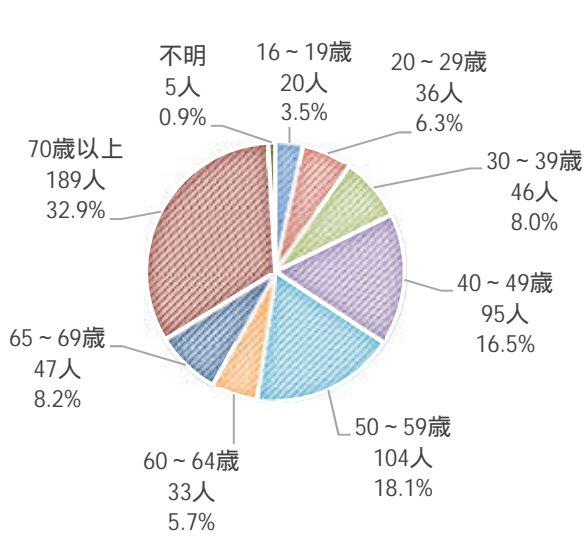
調查結果

質問項目一覧

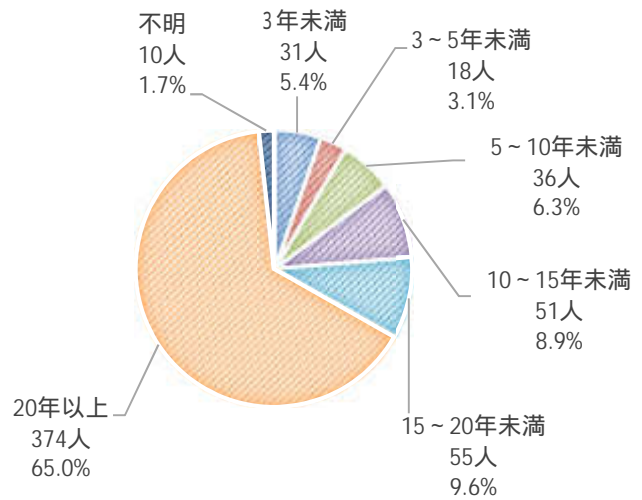
区分	質問内容		
暮らし	問1	現在の居住地域に住み続けたいと思いますか。	8
	問2	市内の都市景観や自然景観を守ったり育てたりすることに 관심이ありますか。	9
	問3	普段歩いたり自転車に乗って通っている生活道路は、安心して通行できますか。	10
	問4	普段通っている川西市内の幹線道路では、円滑な交通が確保されていますか。	11
	問5	川西市内の公園を利用していますか。	12
	問6	川西市は公共交通(電車・バス)や車、自転車などの手段により、移動がしやすいまちだと思いますか。	13
	問7	自家用車よりもバスや電車などの公共交通機関を利用することの方が多くですか。	14
	問8	公共交通機関(電車・バス)の利便性に満足していますか。	15
	問9	買い物物を川西市内でしますか。	16
	問10	自分の仕事に充実感がありますか。	17
	問11	国内姉妹都市である香取市の名前を聞いたことがありますか。	18
	問12	過去1年間に、スポーツをしましたか。	19
安全安心	問13	食事内容に気をつけたり、運動をするなどして、健康づくりに意識的に取り組んでいますか。	20
	問14	あなたは健康であると思いますか。	21
	問15	過去5年間に、歯の健診を受けましたか。	22
	問16	過去1年間にがん検診を受診されましたか。	23
	問17	食事をすることが楽しいですか。	24
	問18	市内の病院や医院全般について満足されていますか。	25
	問19	かかりつけの医者がありますか。(歯医者を除く)	26
	問20	かかりつけの歯医者がありますか。	27
	問21	お住まいの地域では住民が高齢者や障がい者、子どもなどを見守る仕組みやネットワークがありますか。	28
	問22	福祉のボランティア活動に参加したことがありますか。	29
	問23	川西市は高齢者が生きがいを持って生活できるような環境が整っていますか。	30
	問24	地震や火災などの災害に対して、備えをしていますか。	31
	問25	川西市は災害に強いまちだと思いますか。	32
	問26	川西市は防災・防犯対策が充実しているなど、安全・安心なまちだと感じていますか。	33
	問27	川西市は犯罪の少ないまちだと感じますか。	34
	問28	悪質商法や詐欺などの消費者トラブルに遭わない心構えがありますか。	35
	問29	日常生活において、環境に配慮した行動を心がけていますか。	36
	問30	川西市は緑が豊かなまちですか。	37
	問31	川西市内の歩道や道路はきれいですか。	38
	問32	ごみの収集や処分について満足されていますか。	39
生きがい	問33	川西市は子育てがしやすいまちですか。	40
	問34	子育てに対する市の支援は充実していますか。	41
	問35	満足いく教育を受けられる環境が整っていますか。	42
	問36	社会と関わりのある生活をし、充実していると感じていますか。	43
	問37	自分の居場所や力を活かせる場があると感じていますか。	44
	問38	日頃の生活の中で、悩みや不安を感じていますか。	45
	問39	過去1年間に、生涯学習に取り組みましたか。	46
	問40	こころの豊かさや生活の質の向上を図るため、学校教育以外の生涯を通じた学習(生涯学習)をしたいと思った時に、川西市にはそのための条件が整備されていますか。	47
	問41	お住まいの地域や川西の歴史や文化財に興味はありますか。	48
	問42	社会で一人ひとりの人権が尊重されていますか。	49
つながり	問43	世間には「夫は外で働き、妻は家庭を守るべき」という考え方がありますが、この考え方についてどう思われますか。	50
	問44	市(行政)の必要な情報は入手できますか。	51
	問45	自分の住んでいる地域の必要な情報は入手できますか。	52
	問46	市民の意見や考えなどが市(行政)に届いていますか。	53
	問47	自治会やコミュニティ、ボランティアやNPOなどの地域づくり活動によって、お互いに支え合っていると感じますか。	54
	問48	自治会やコミュニティの活動に参加していますか。	55
	問49	自治会やコミュニティの活動に関する情報は入手できますか。	56
	問50	ボランティアやNPOなどの活動に参加していますか。	57
	問51	ボランティアやNPOの活動に関する情報は入手できますか。	58
	問52	これまでに「参画と協働」の取り組みをおこなったことがありますか。	59
参画と協働	問53	現在、あなたはどの程度幸せですか。「とても幸せ」を10点、「とても不幸」を0点とすると、何点くらいになると感じますか。	60
幸せの実感	問54	幸福感を判断する際に、重視した事項は何ですか。	61
	問55	あなたの幸福感を高めるために有効な手立ては何ですか。	62
	問56	現在の居住地域は、住み良いまちだと感じていますか。	63
	問57	子育てに喜びや生きがいを感じていますか。	64
	問58	お住まいの地域の方と交流することで、充実感を感じますか。	65
総合計画	問59	本市の総合計画「かわにし幸せものがたり」についてどのくらい知っていますか。	66

回答者の属性

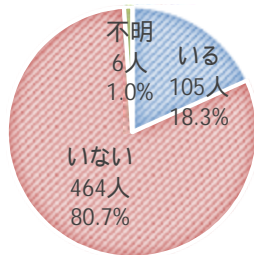
年代



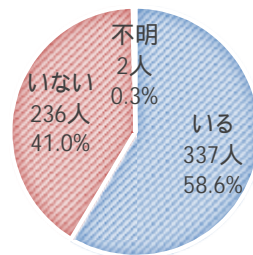
居住年数



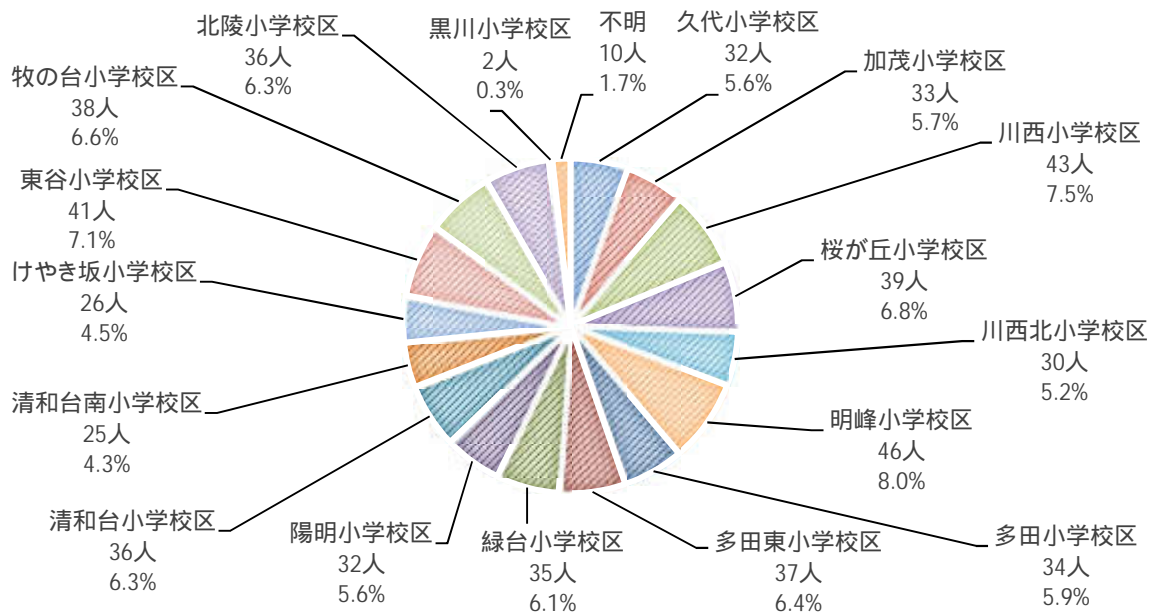
子どもの有無



高齢者の有無



居住地区

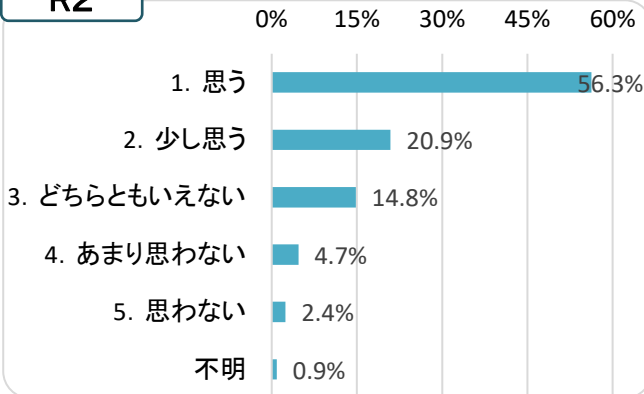




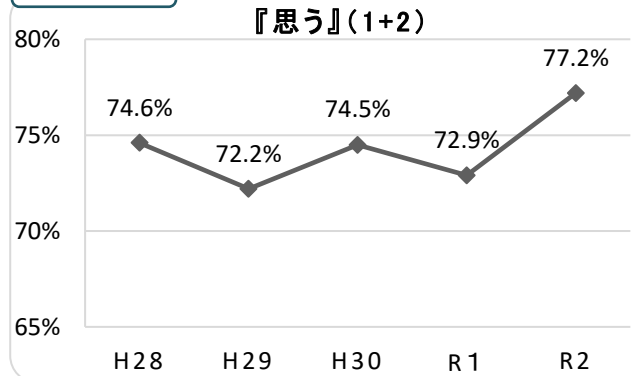
最初は、暮らしに関する質問です。

問1)現在の居住地に住み続けたいと思いますか。

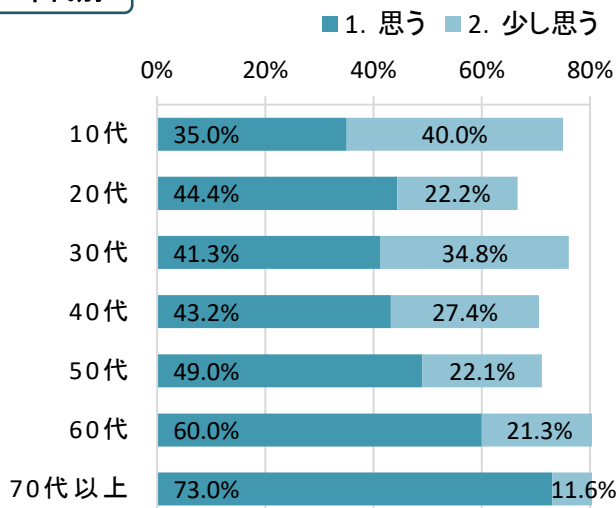
R2



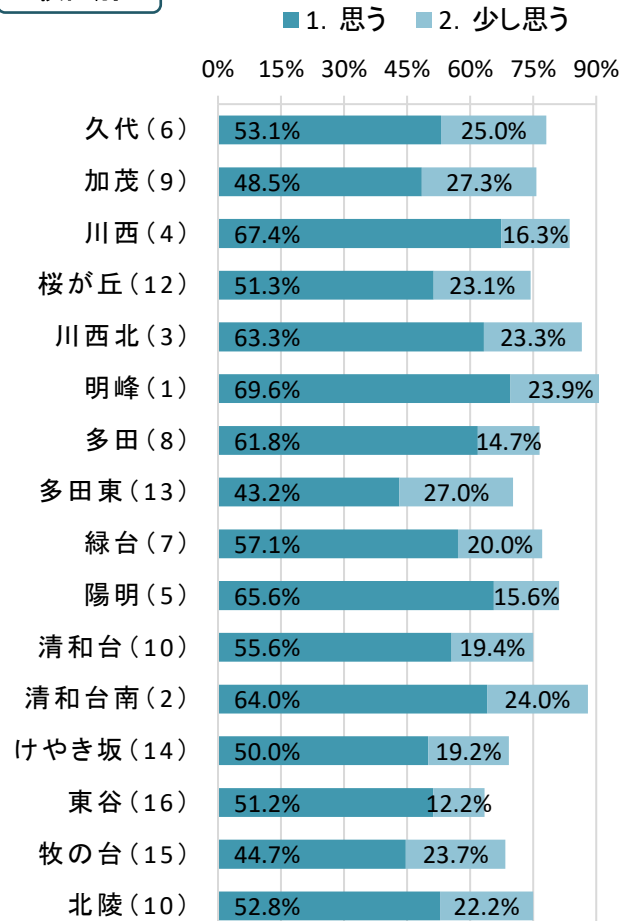
トレンド



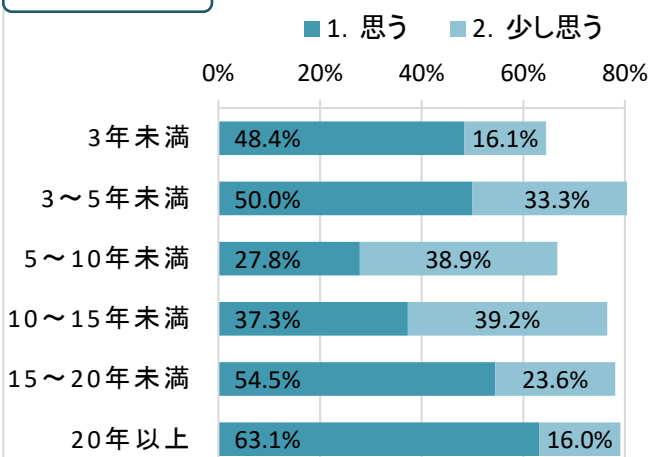
年代別



校区別



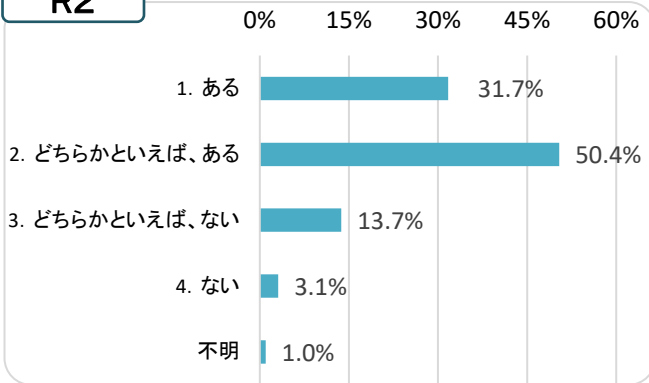
居住年数別



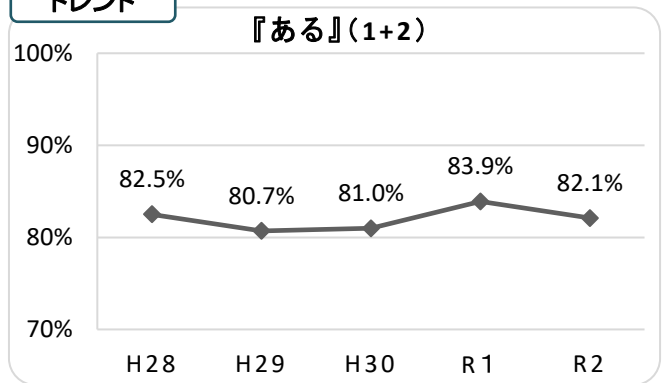
※校区名()内の数字は16地域内での順位です。

問2)市内の都市景観や自然景観を守ったり育てたりすることに関心がありますか。

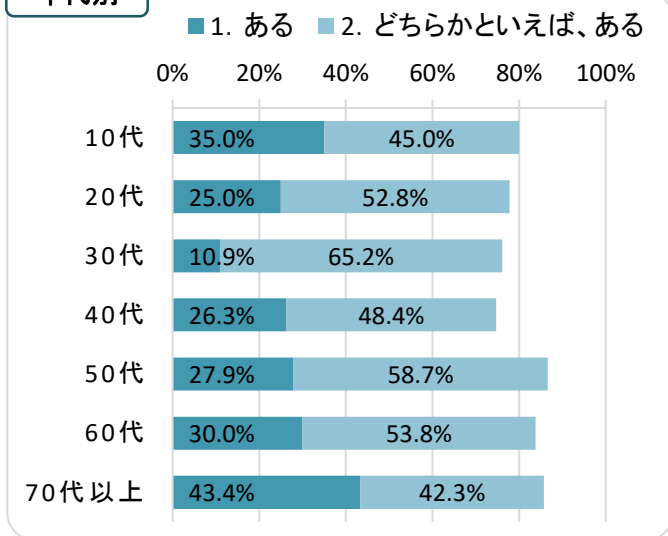
R2



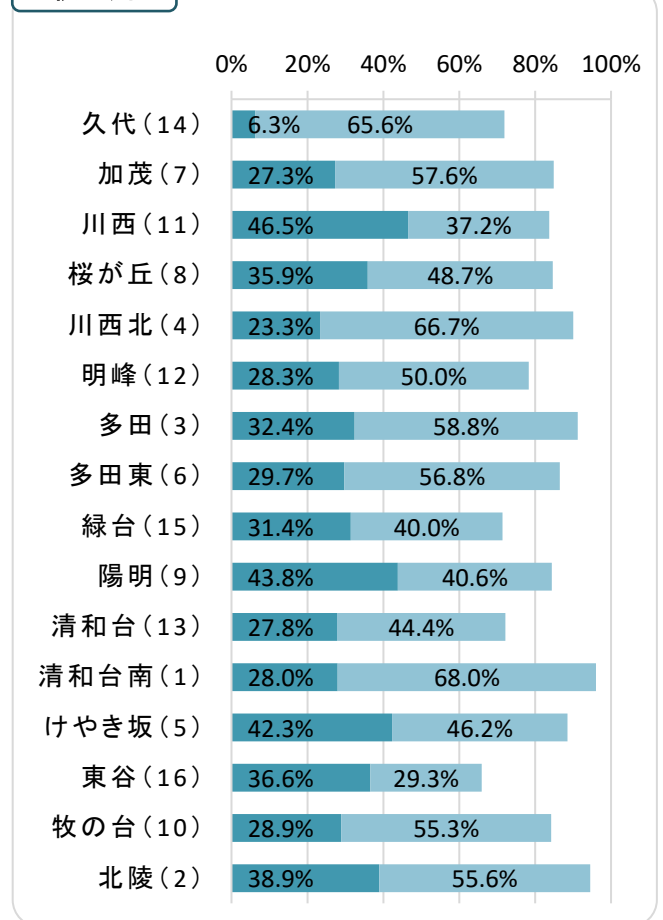
トレンド



年代別

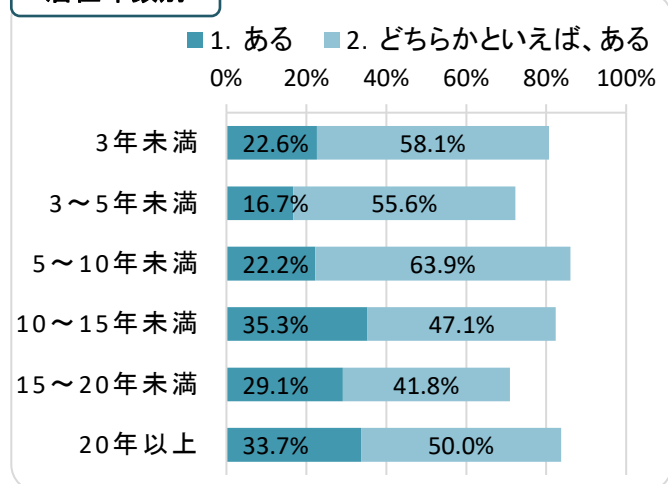


校区別



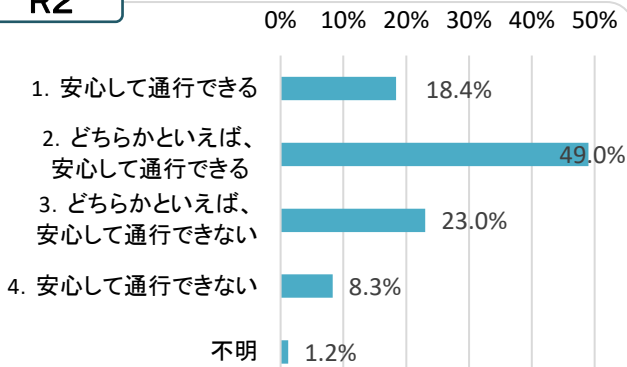
※校区名()内の数字は16地域内での順位です。

居住年数別

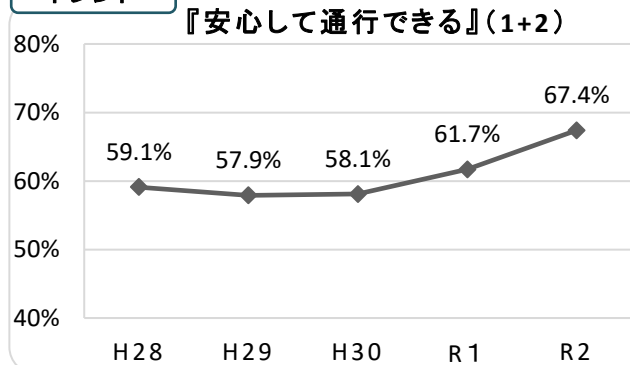


問3) 普段歩いたり自転車に乗って通っている生活道路は、安心して通行できますか。

R2

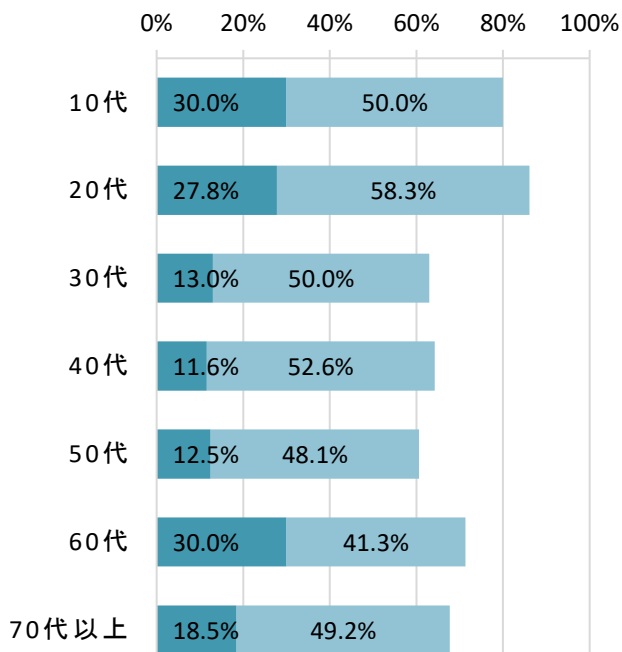


トレンド



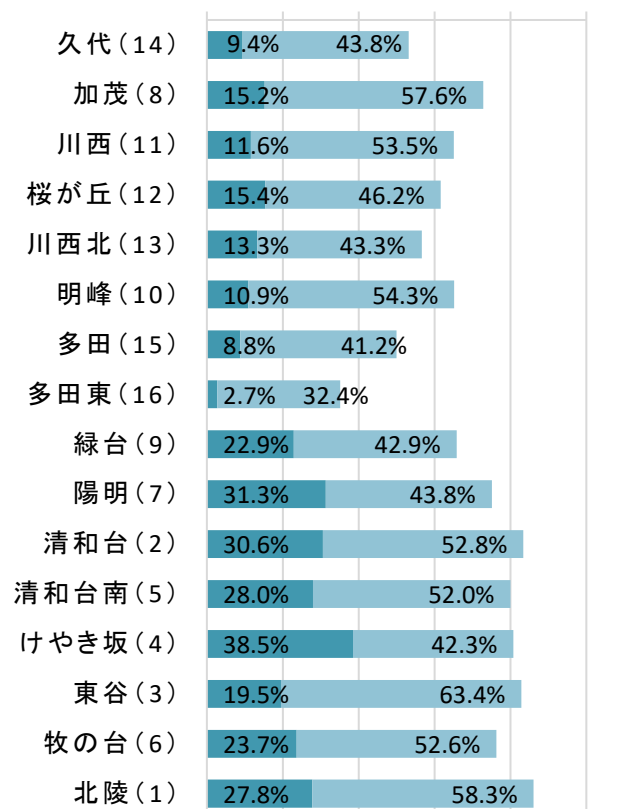
年代別

- 1. 安心して通行できる
- 2. どちらかといえば、安心して通行できる



校区別

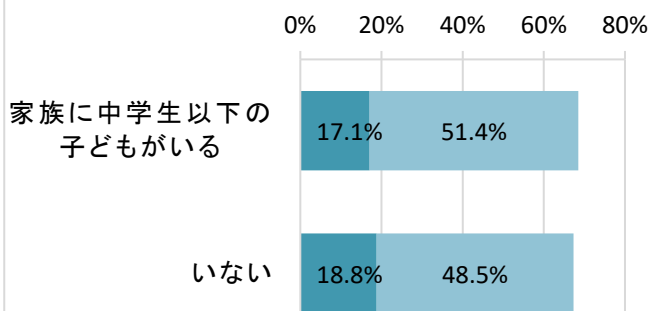
- 1. 安心して通行できる
- 2. どちらかといえば、安心して通行できる



※校区名()内の数字は16地域内での順位です。

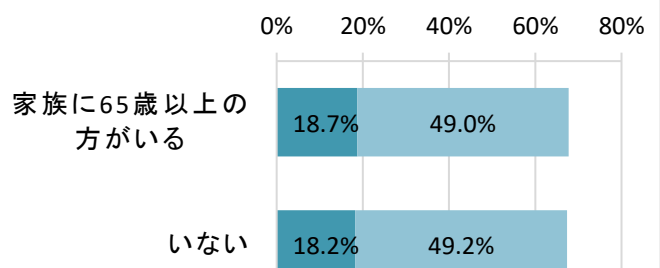
子どもの有無別

- 1. 安心して通行できる
- 2. どちらかといえば、安心して通行できる



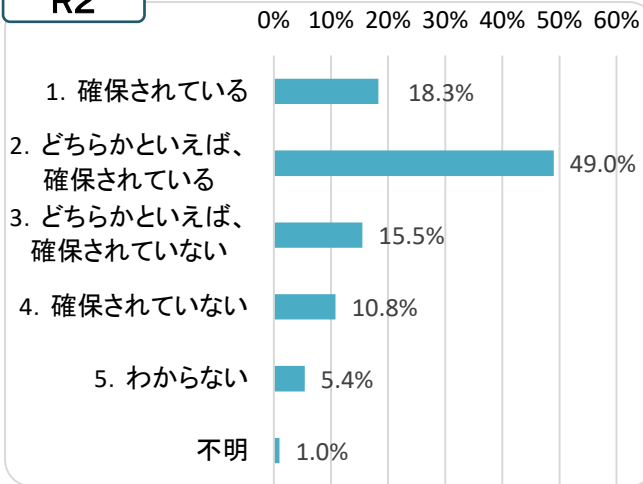
高齢者の有無

- 1. 安心して通行できる
- 2. どちらかといえば、安心して通行できる

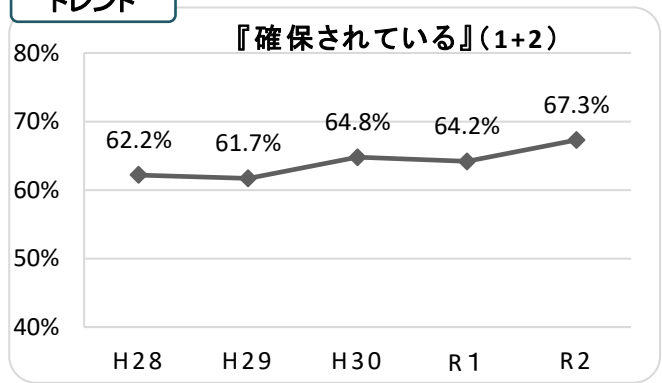


問4) 普段通っている川西市内の幹線道路では、円滑な交通が確保されていますか。

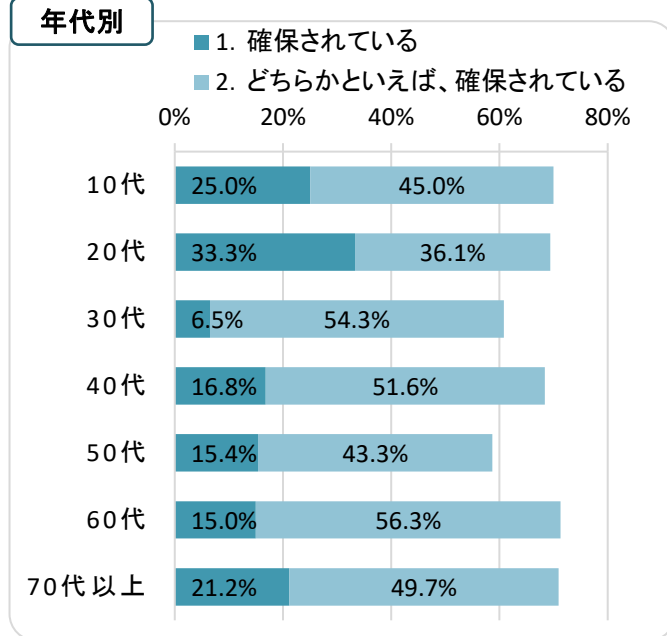
R2



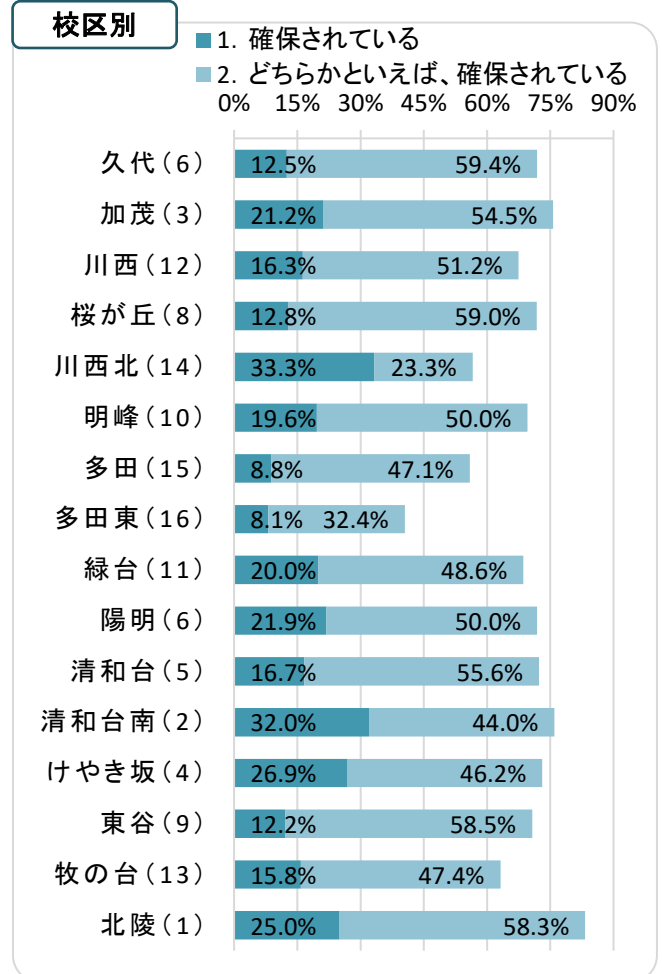
トレンド



年代別



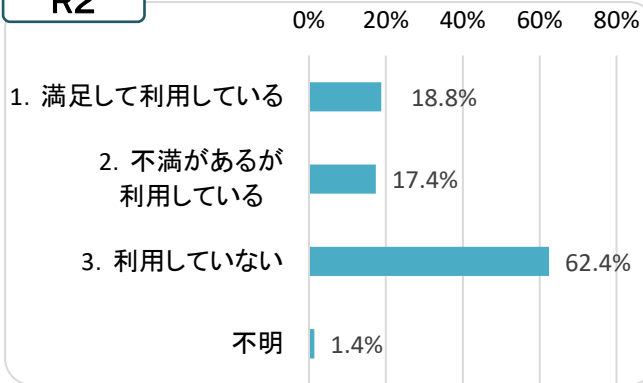
校区別



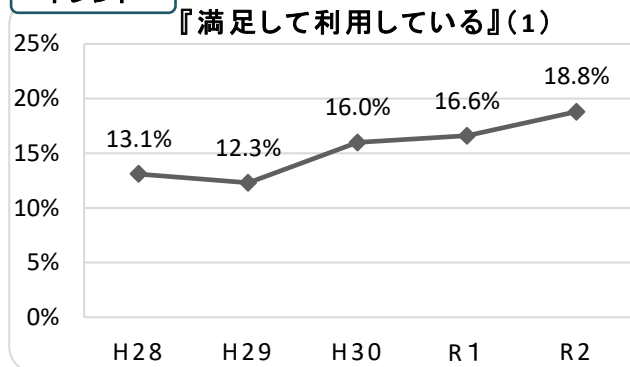
※校区名()内の数字は16地域内での順位です。

問5)川西市内の公園を利用していますか。

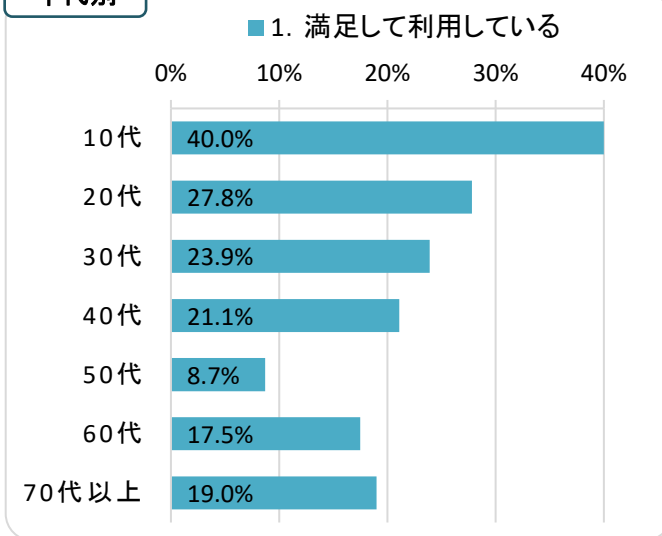
R2



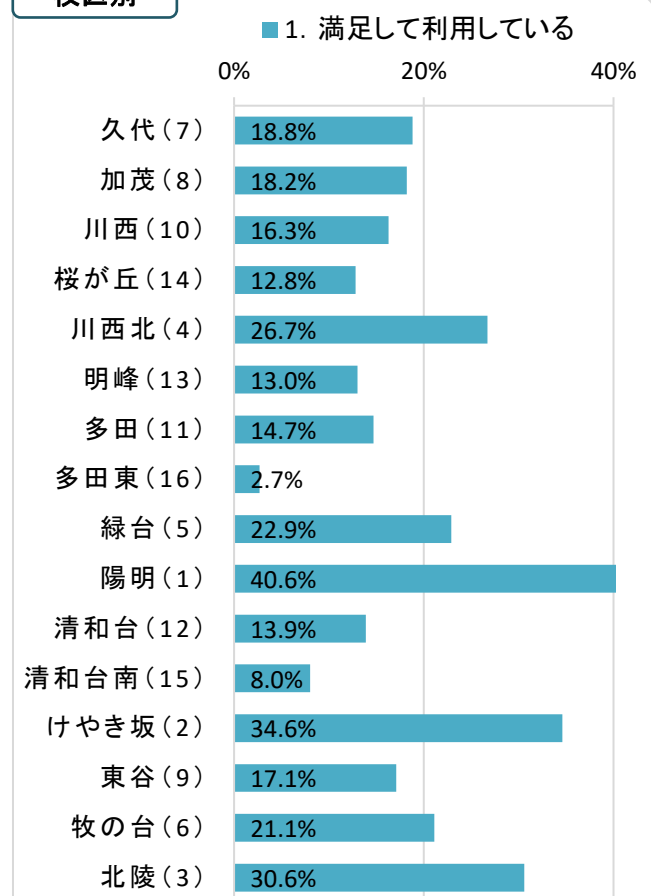
トレンド



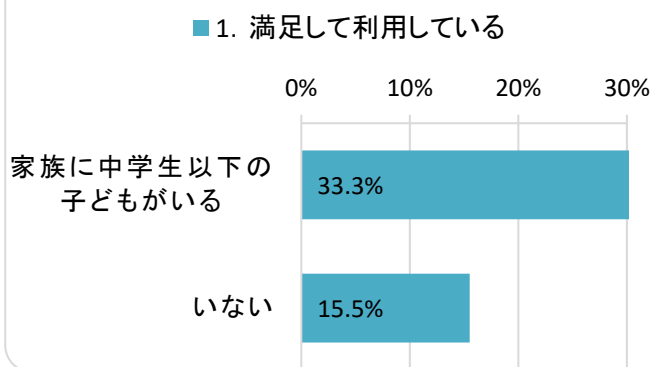
年代別



校区別



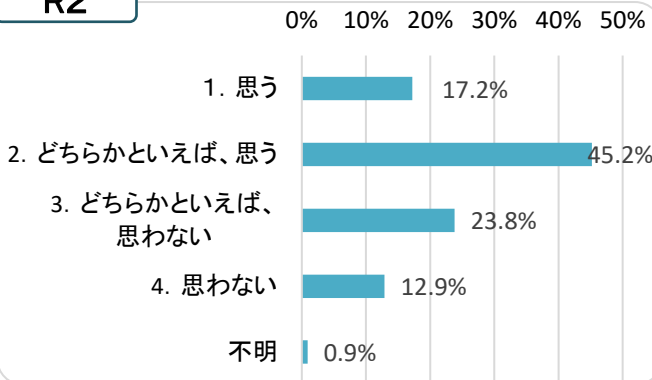
子どもの有無別




※校区名()内の数字は16地域内での順位です。

問6)川西市は公共交通(電車・バス)や車、自転車などの手段により、移動がしやすいまちだと思いますか。

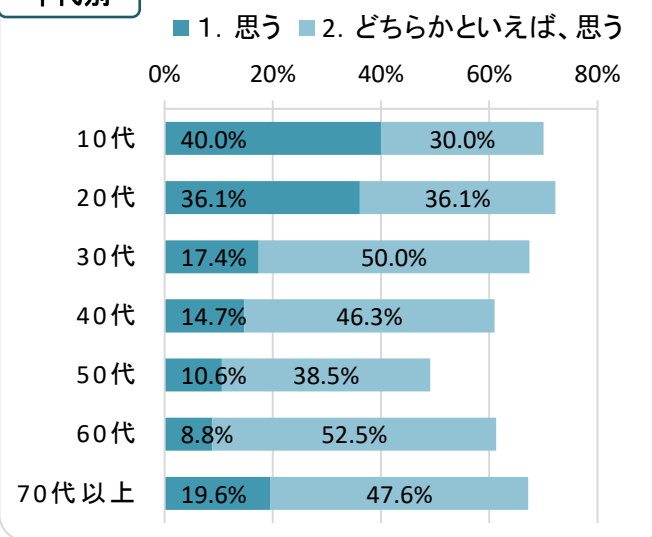
R2



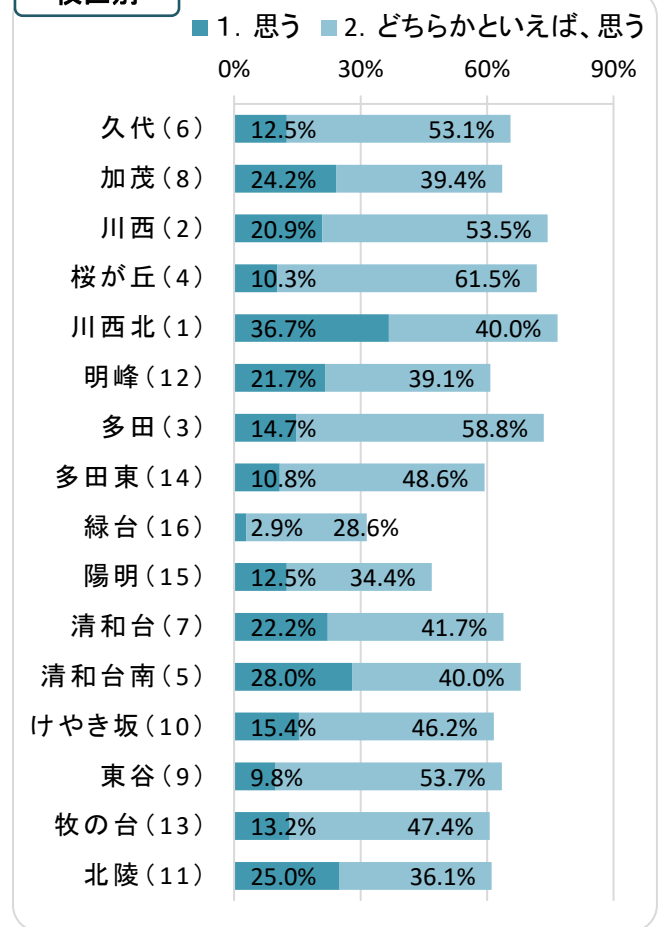
トレンド



年代別



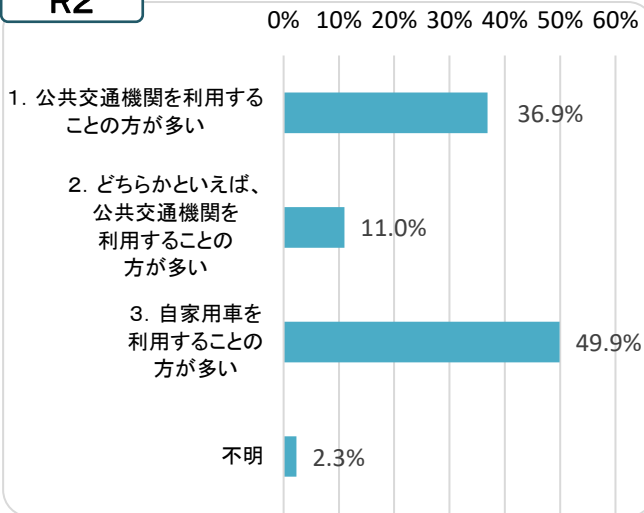
校区別



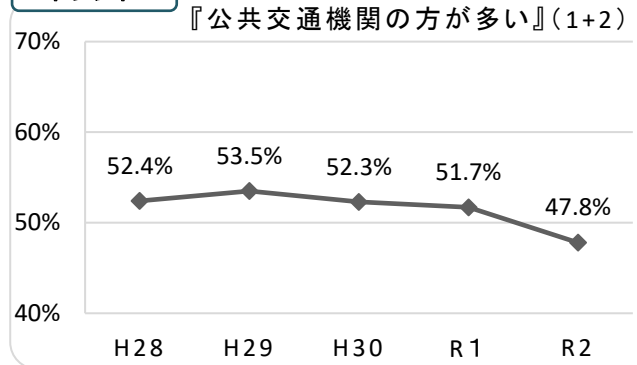
※校区名()内の数字は16地域内での順位です。

問7) 自家用車よりもバスや電車などの公共交通機関を利用することの方が多いですか。

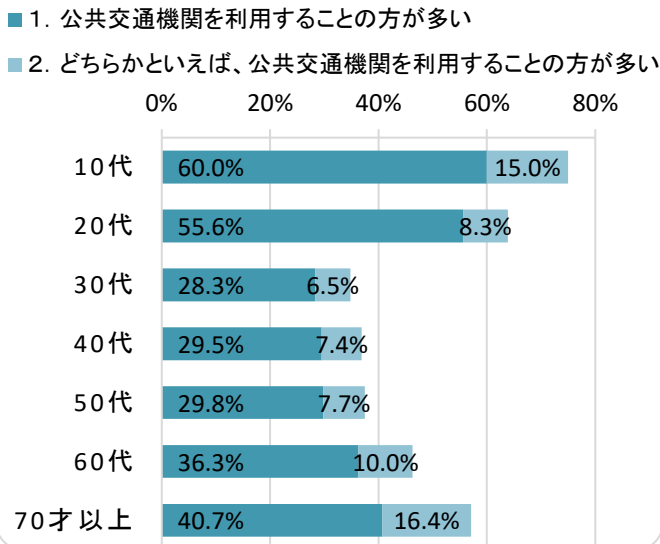
R2



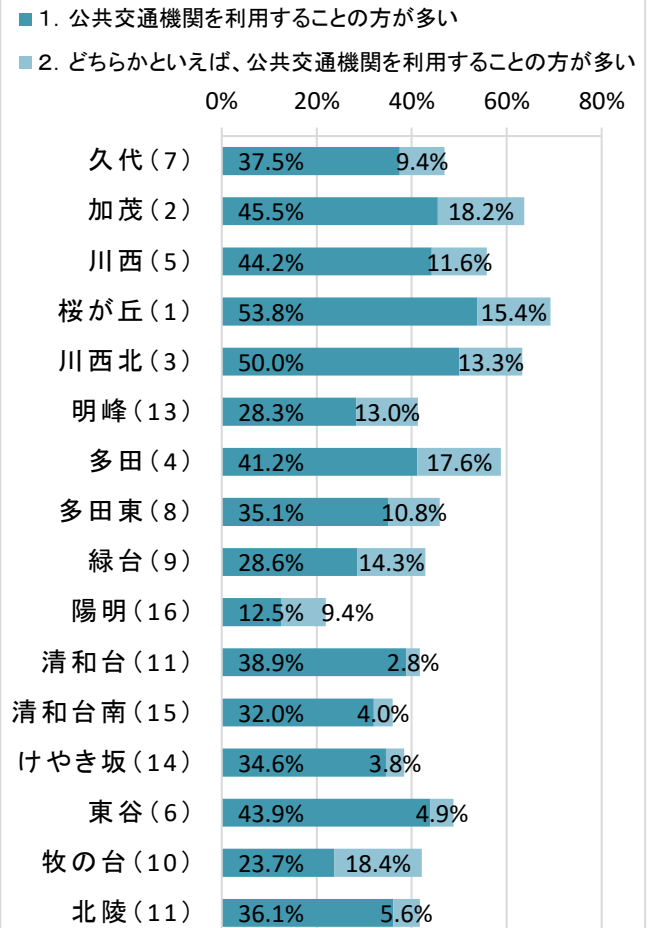
トレンド



年代別

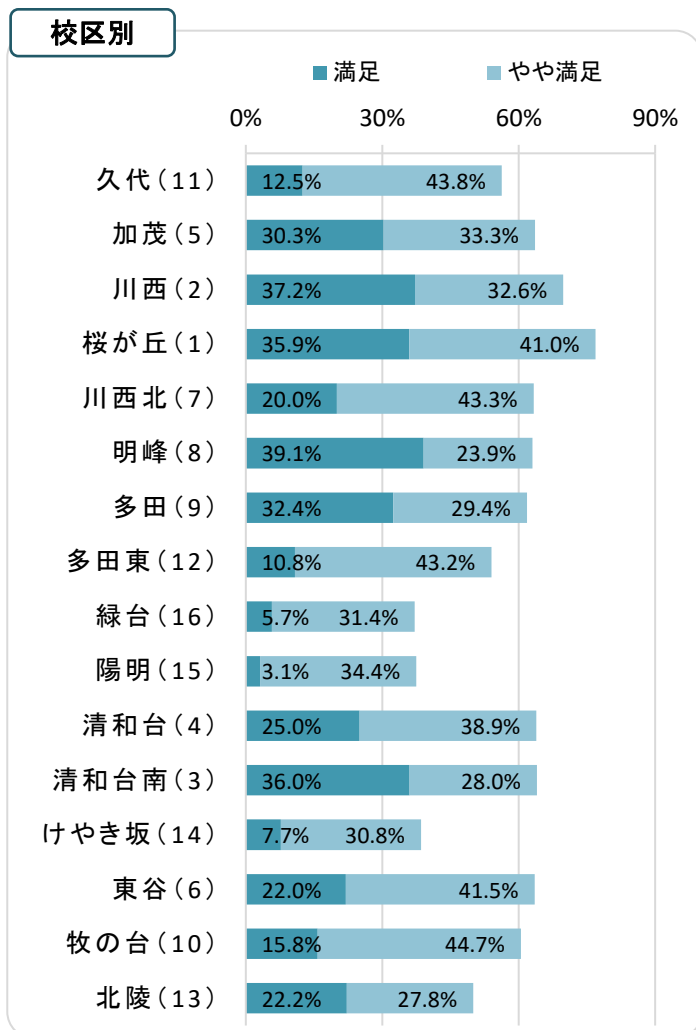
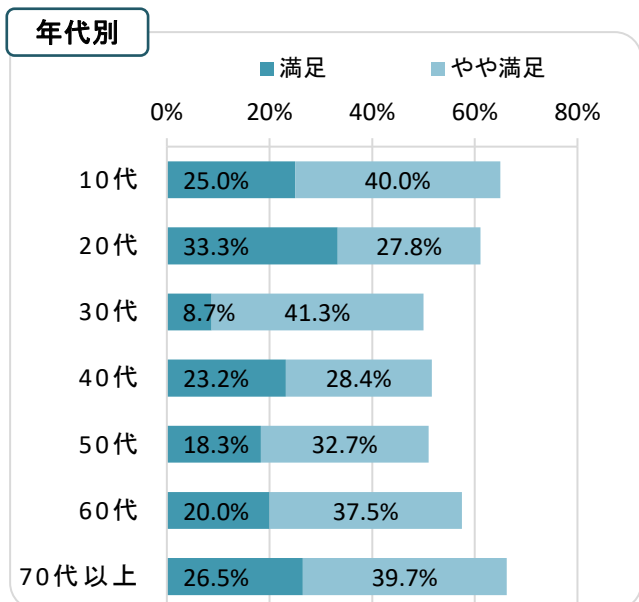
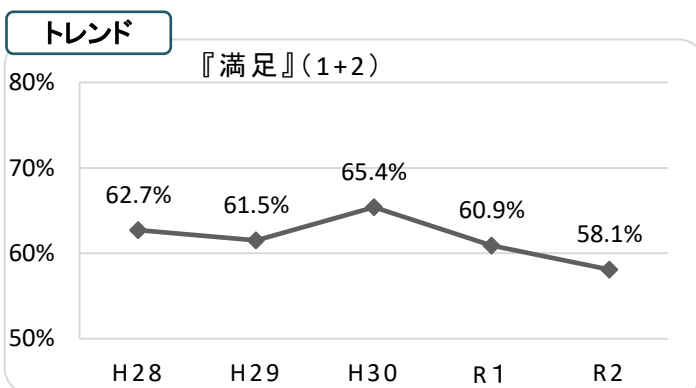
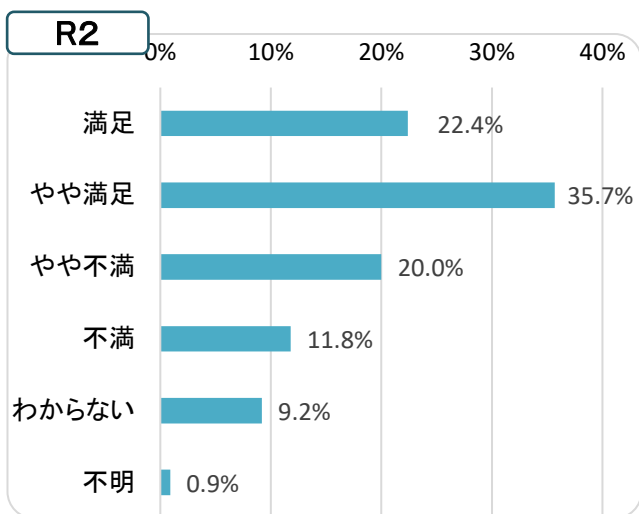


校区別



※校区名()内の数字は16地域内での順位です。

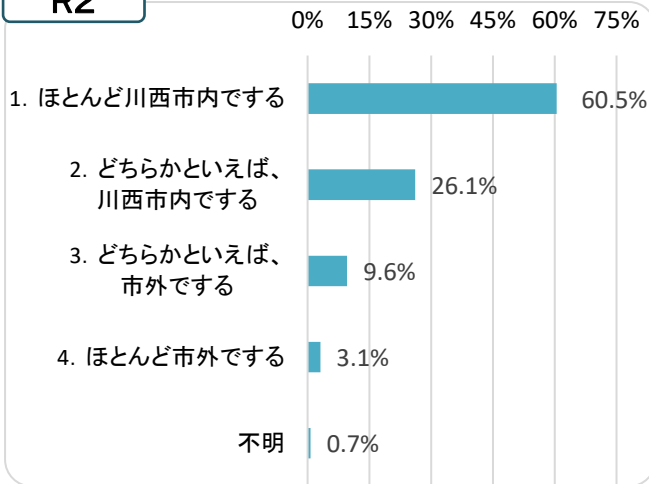
問8)公共交通機関(電車・バス)の利便性に満足していますか。



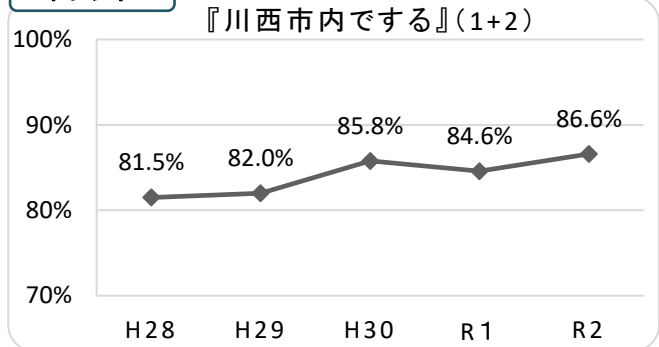
※校区名()内の数字は16地域内での順位です。

問9) 買い物を川西市内でしますか。

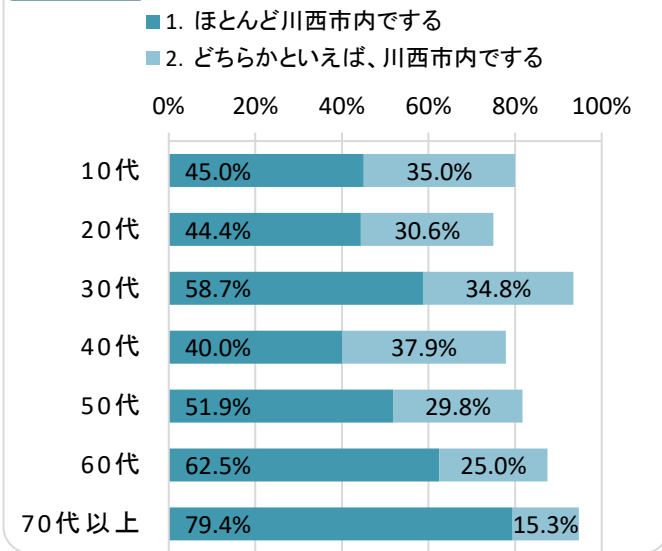
R2



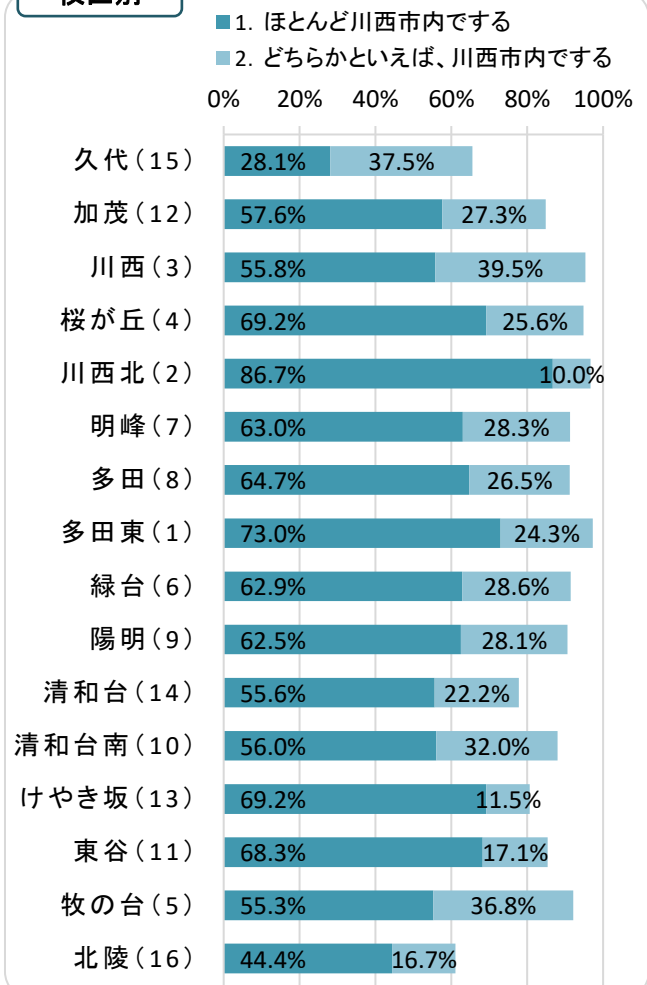
トレンド



年代別



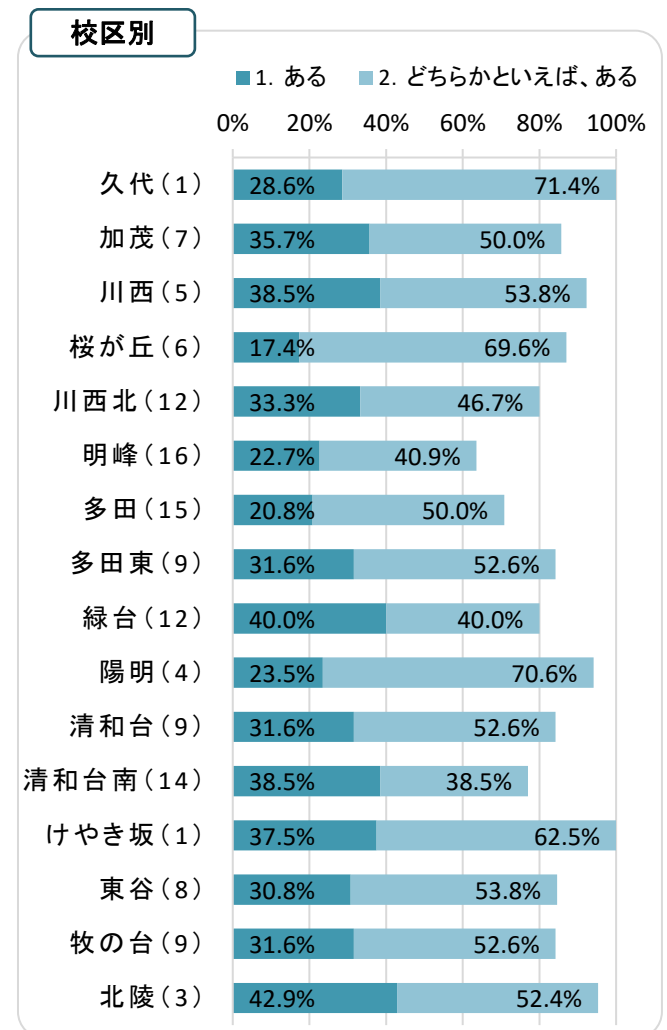
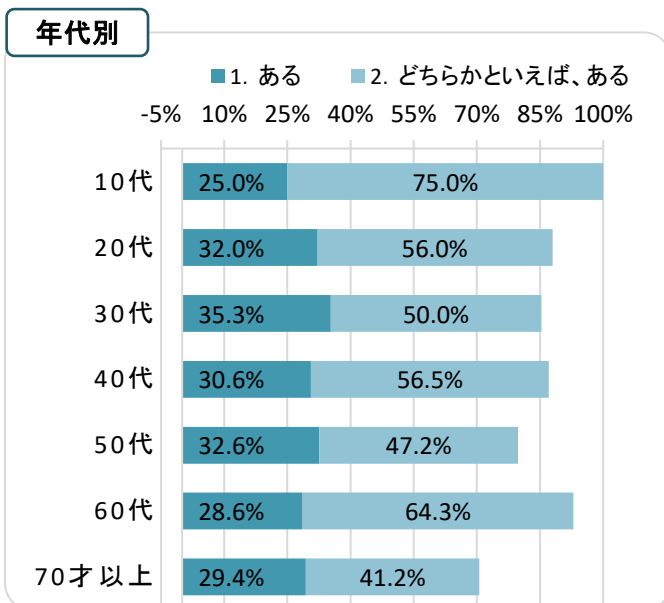
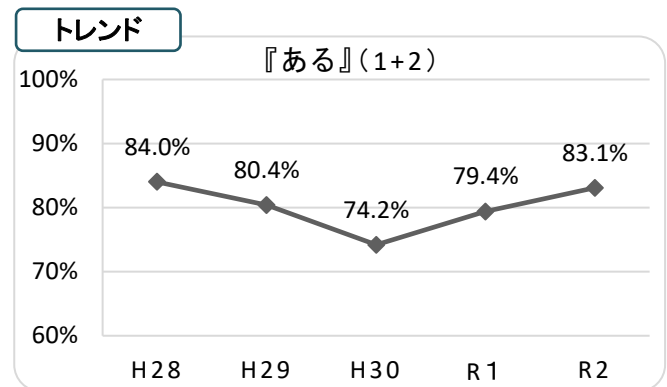
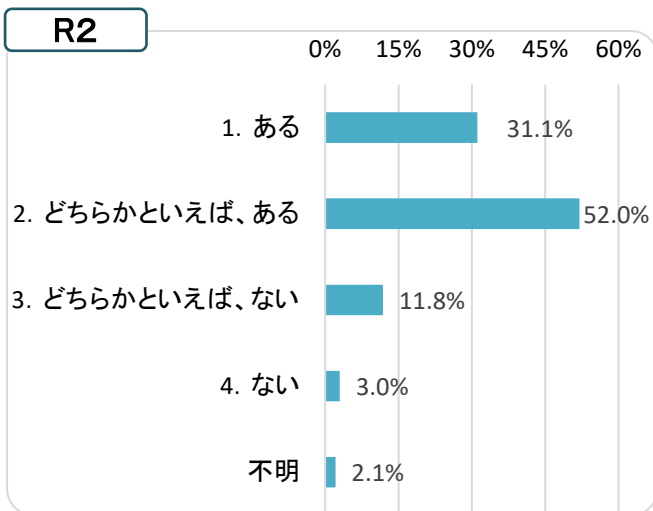
校区別



※校区名()内の数字は16地域内での順位です。

問10) 自分の仕事に充実感がありますか。

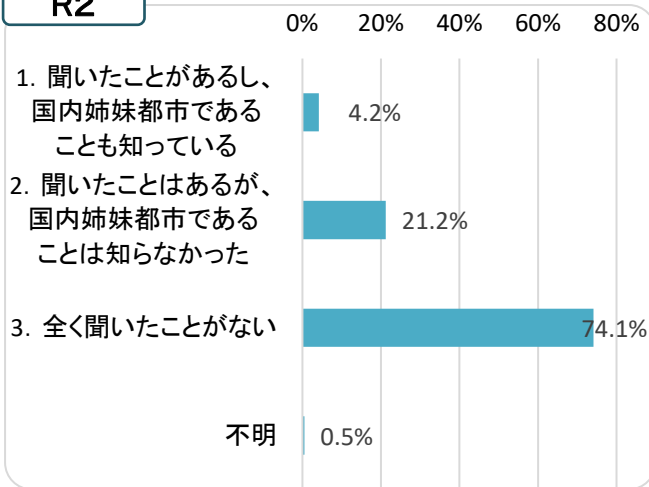
※「仕事をしていない」と回答した人は、集計から除外しています。



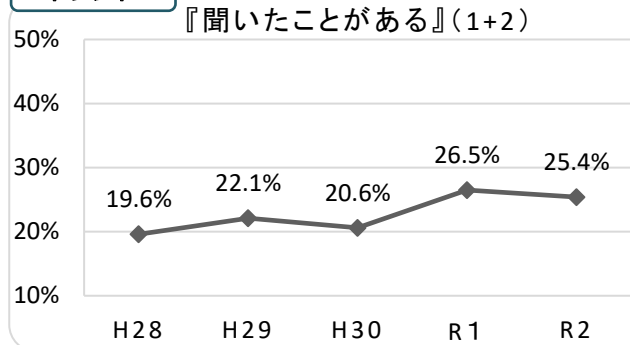
※校区名()内の数字は16地域内での順位です。

問11)国内姉妹都市である香取市の名前を聞いたことがありますか。

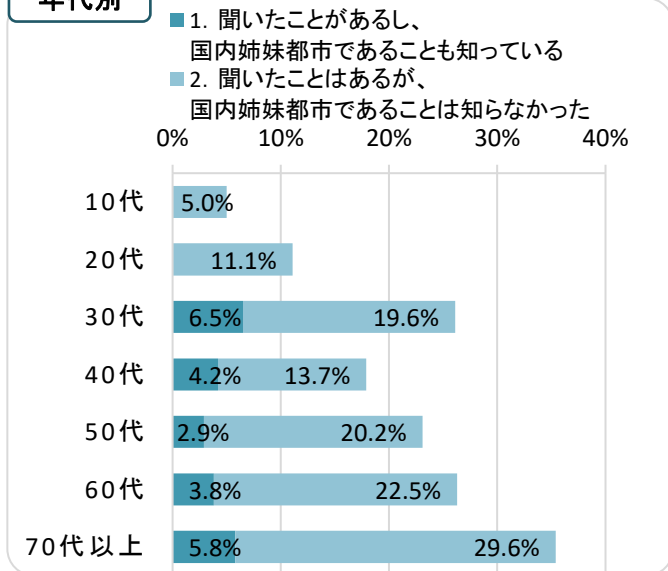
R2



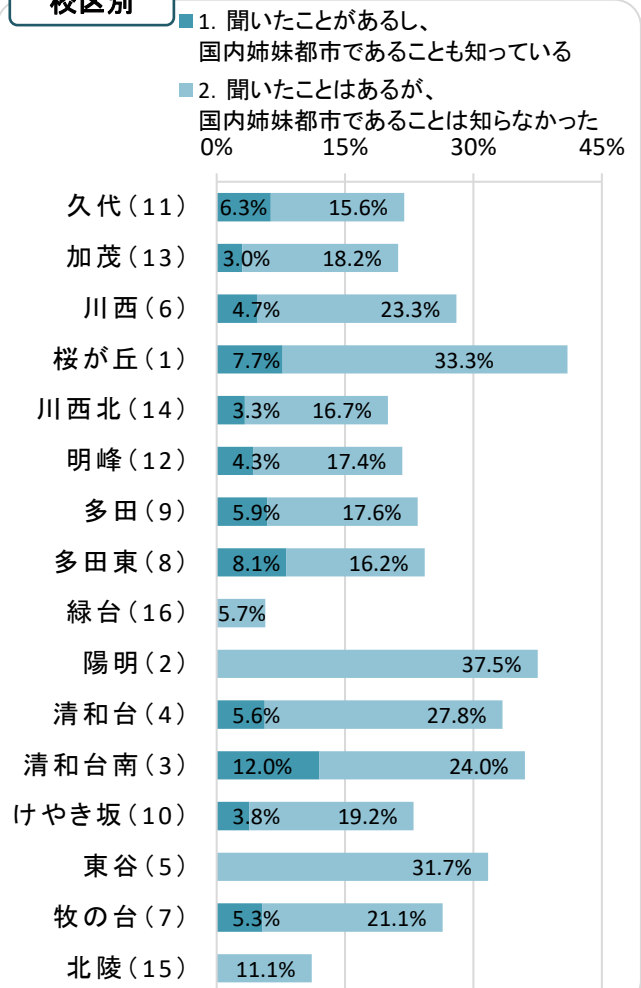
トレンド



年代別



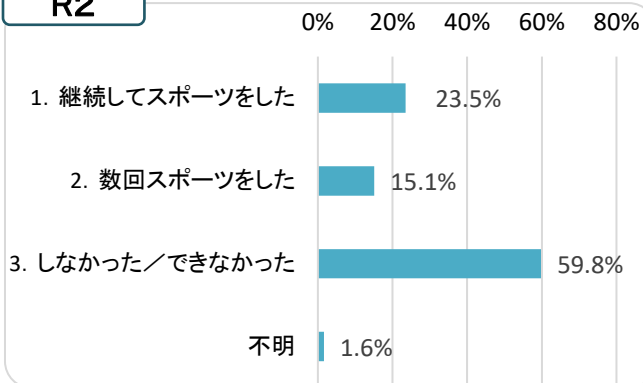
校区別



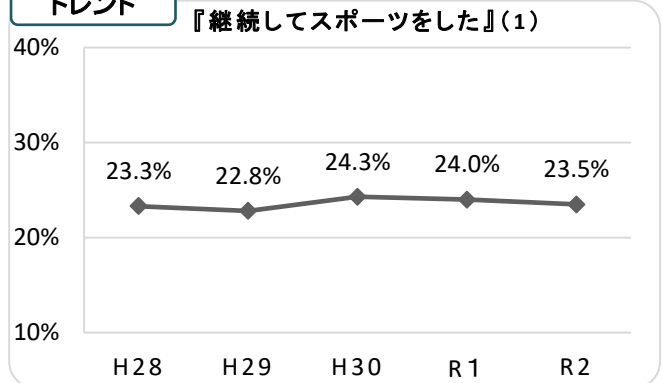
※校区名()内の数字は16地域内での順位です。

問12) 過去1年間に、スポーツをしましたか。

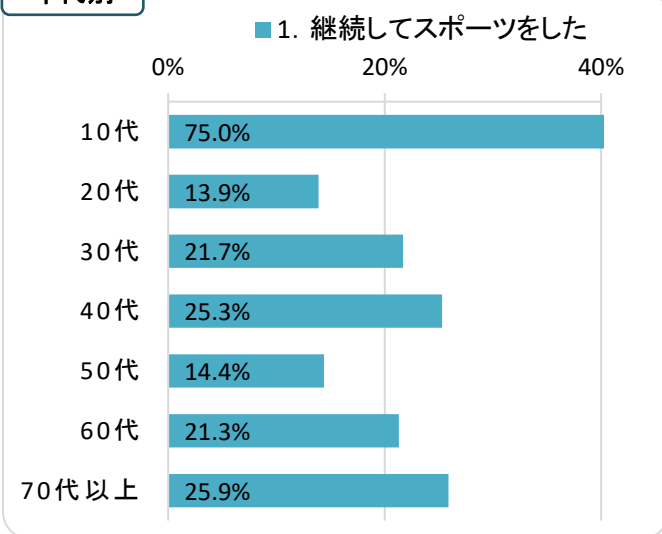
R2



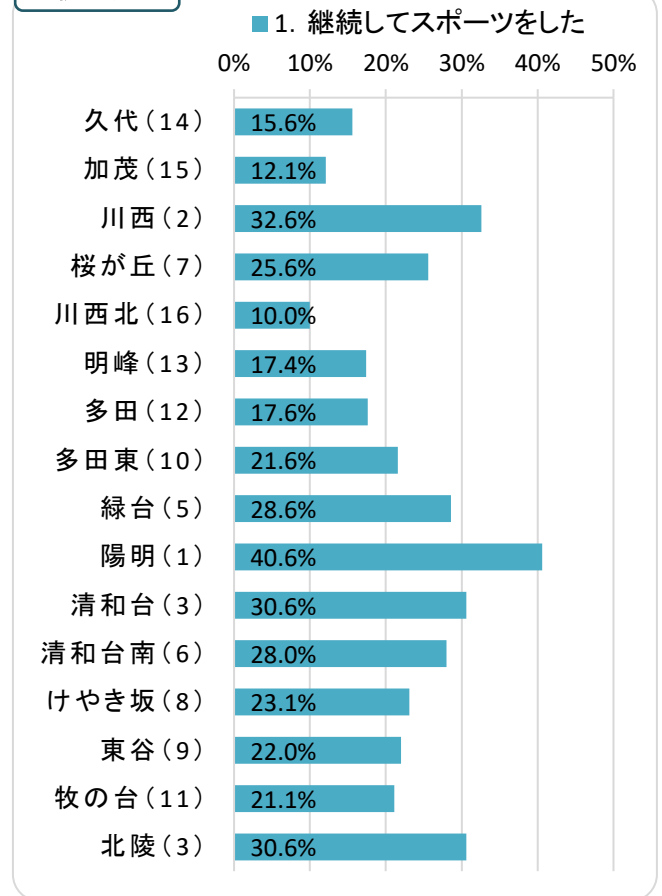
トレンド



年代別

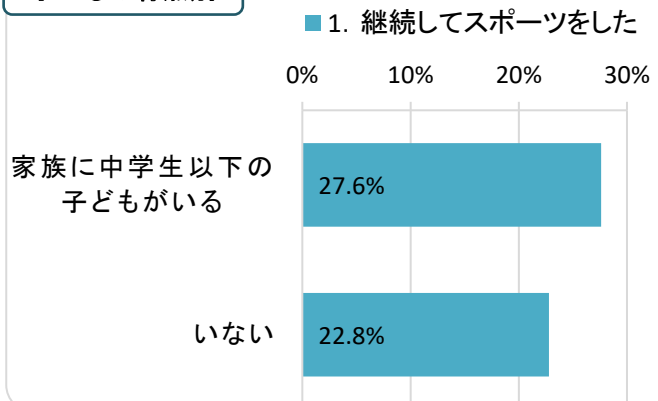


校区別

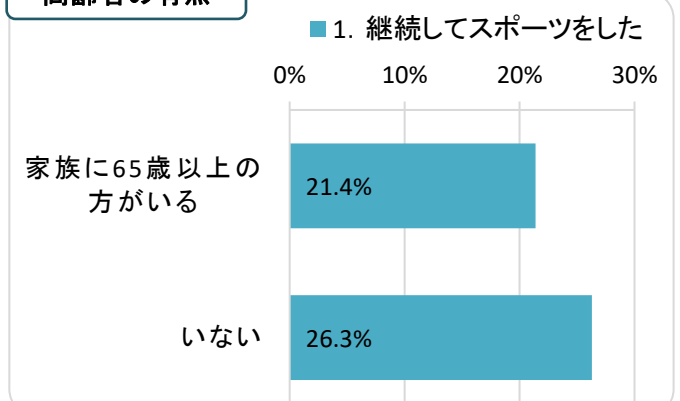


※校区名()内の数字は16地域内での順位です。

子どもの有無別



高齢者の有無

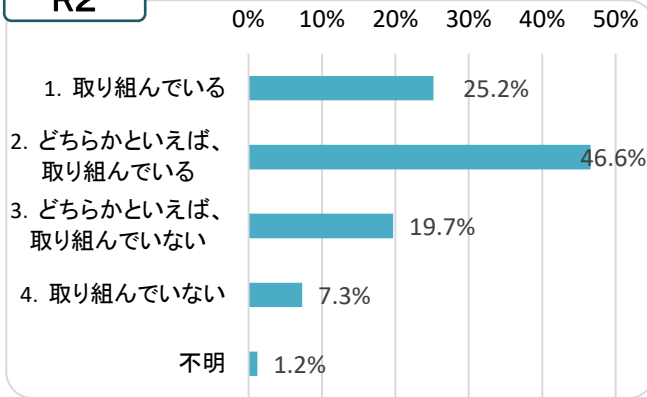




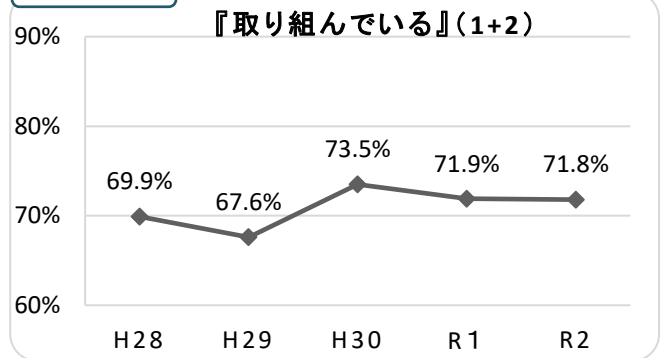
次に、安全安心に関する質問です。

問13) 食事内容に気をつけたり、運動をするなどして、健康づくりに意識的に取り組んでいますか。

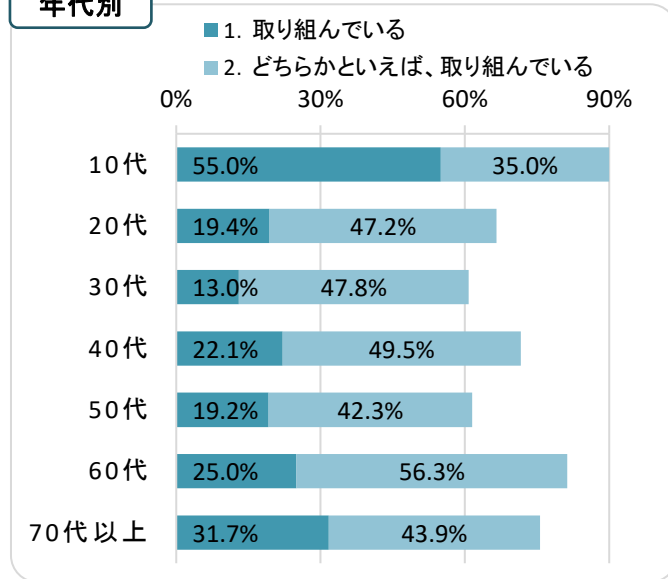
R2



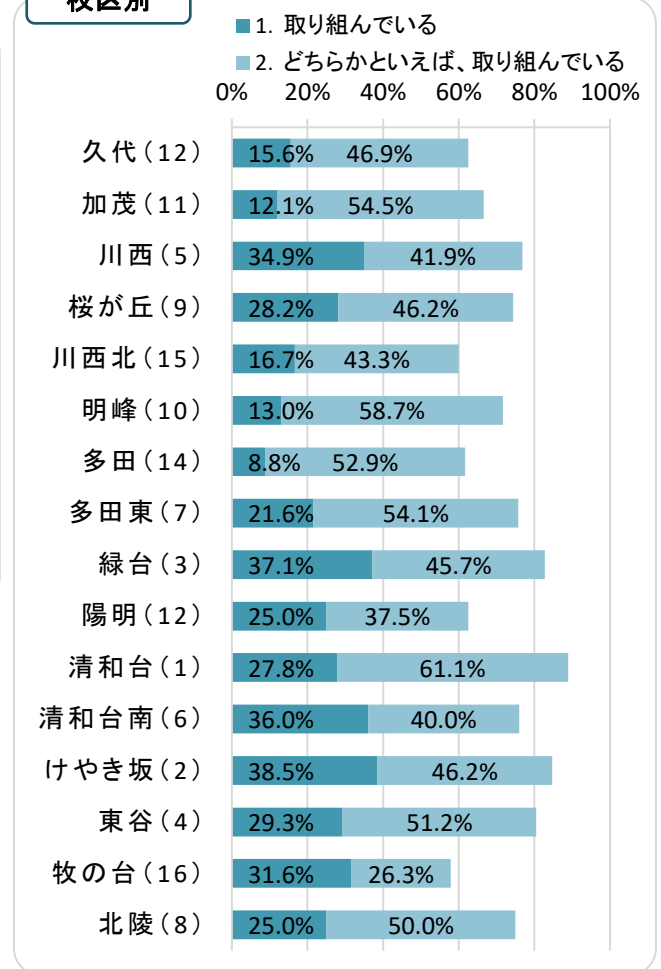
トレンド



年代別



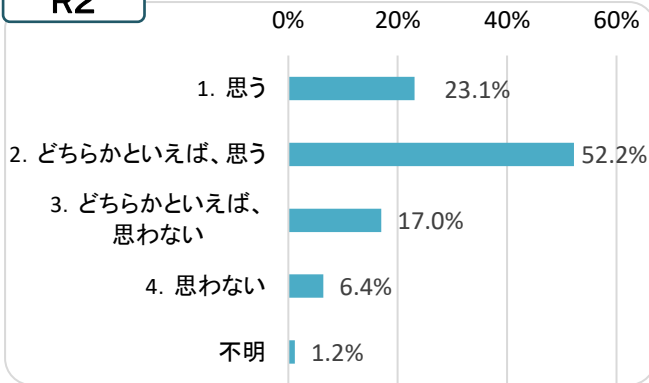
校区別



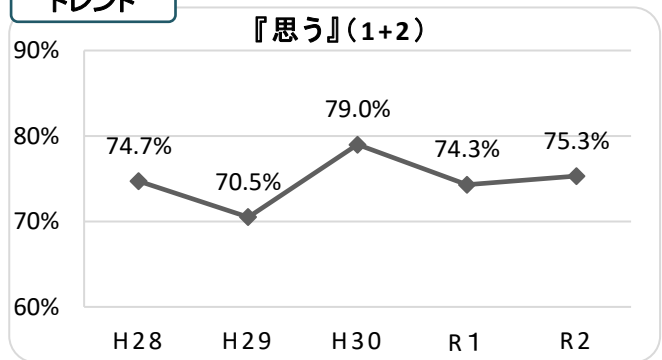
※校区名()内の数字は16地域内での順位です。

問14)あなたは健康であると思いますか。

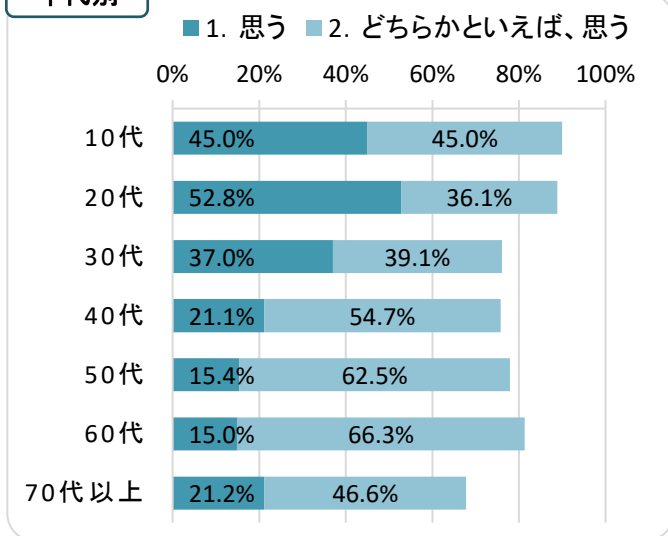
R2



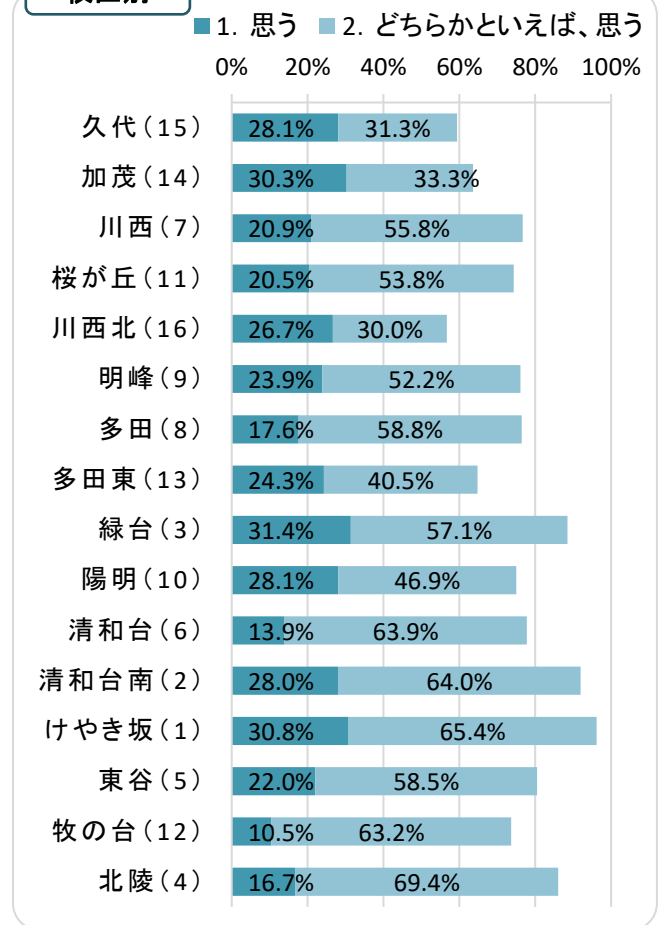
トレンド



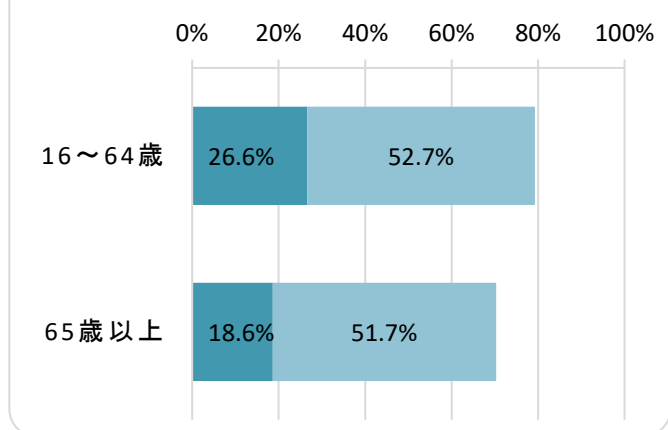
年代別



校区別



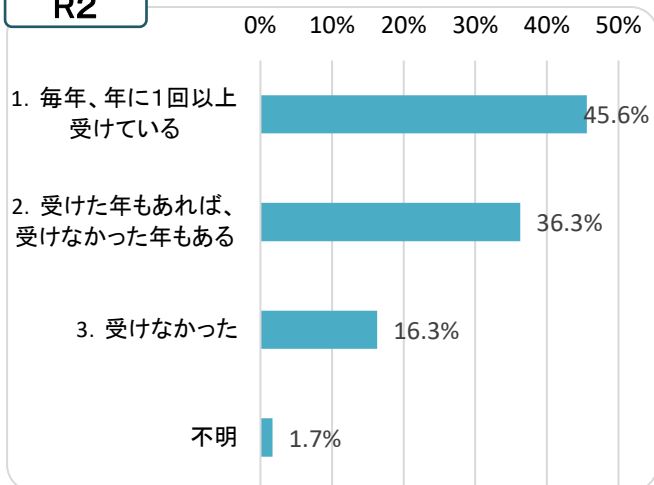
16～64歳



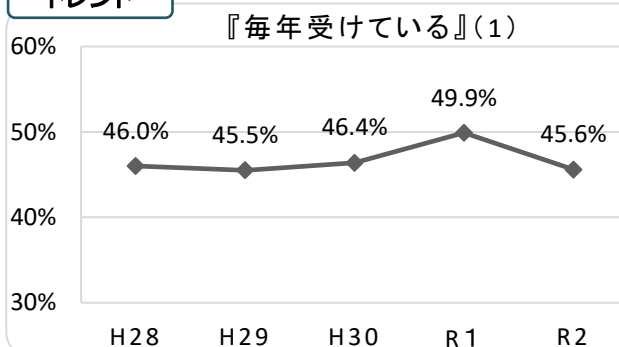
※校区名()内の数字は16地域内での順位です。

問15)過去5年間に、歯の健診を受けましたか。

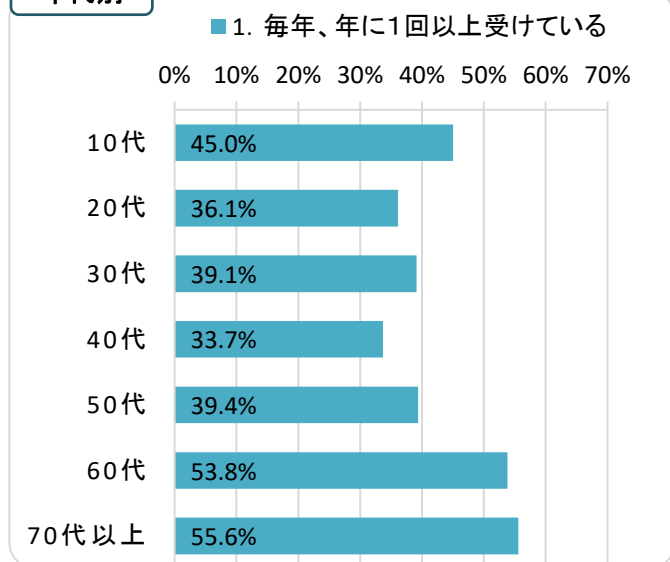
R2



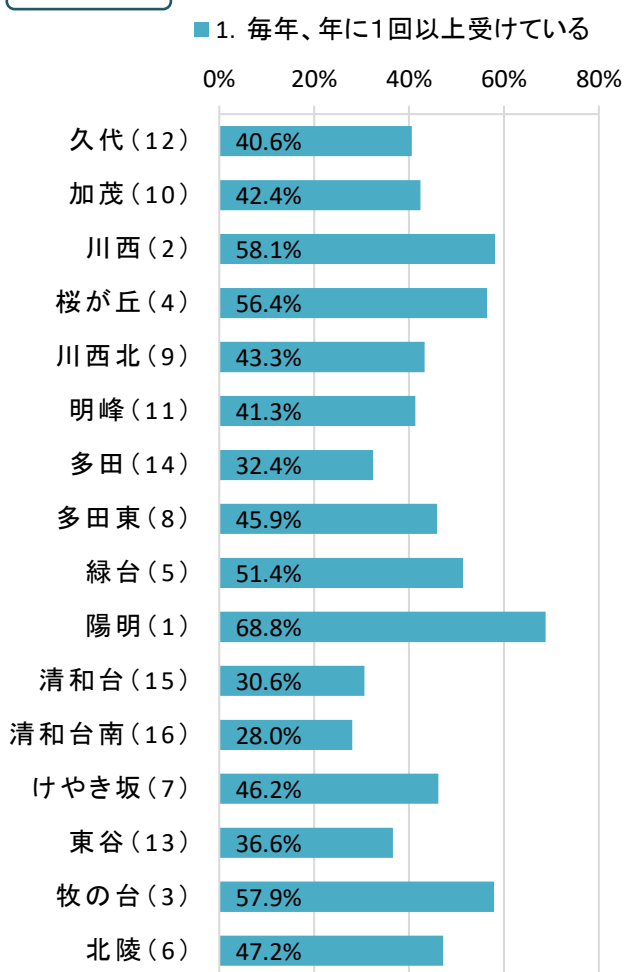
トレンド



年代別



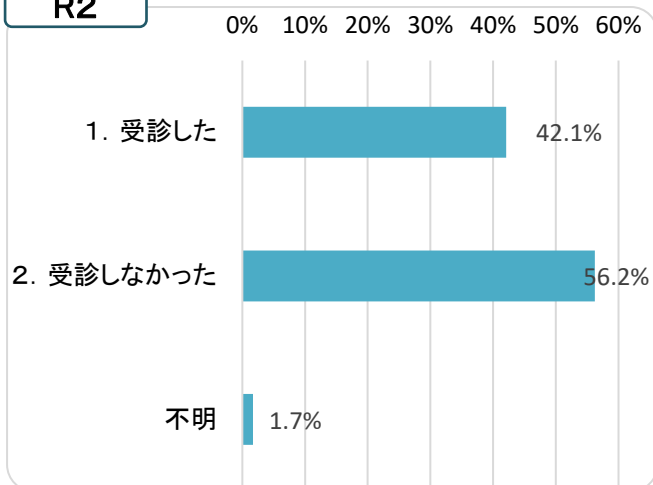
校区別



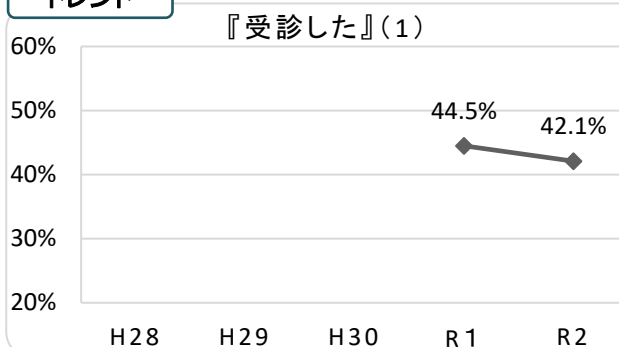
※校区名()内の数字は16地域内での順位です。

問16)過去1年間に、がん検診を受けましたか。

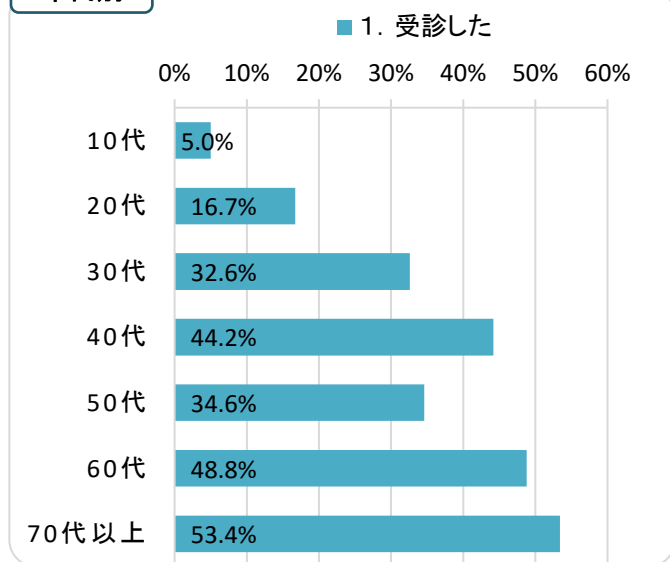
R2



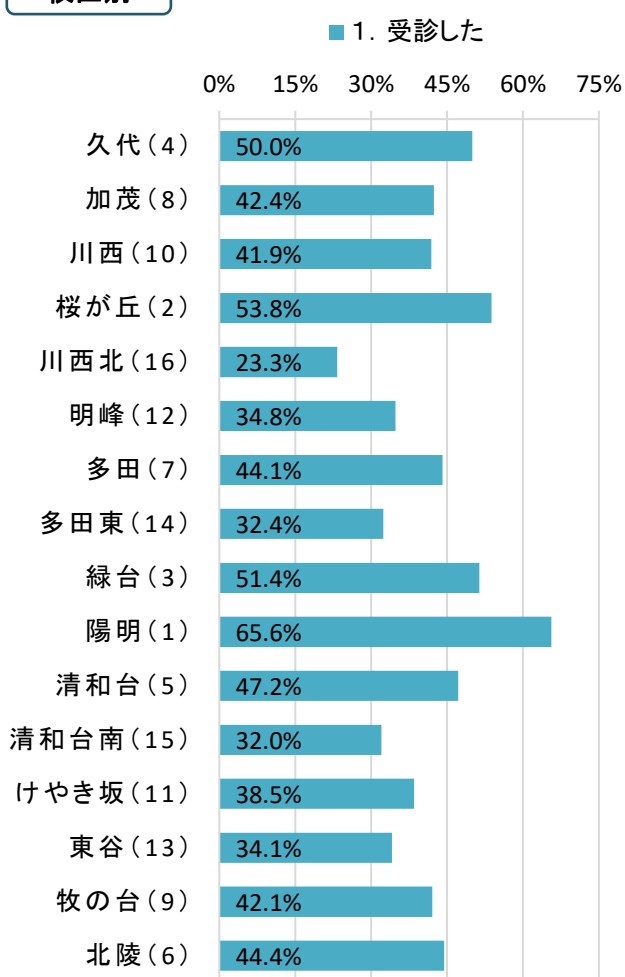
トレンド



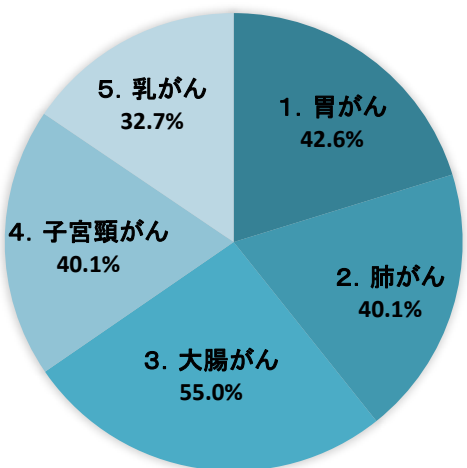
年代別



校区別

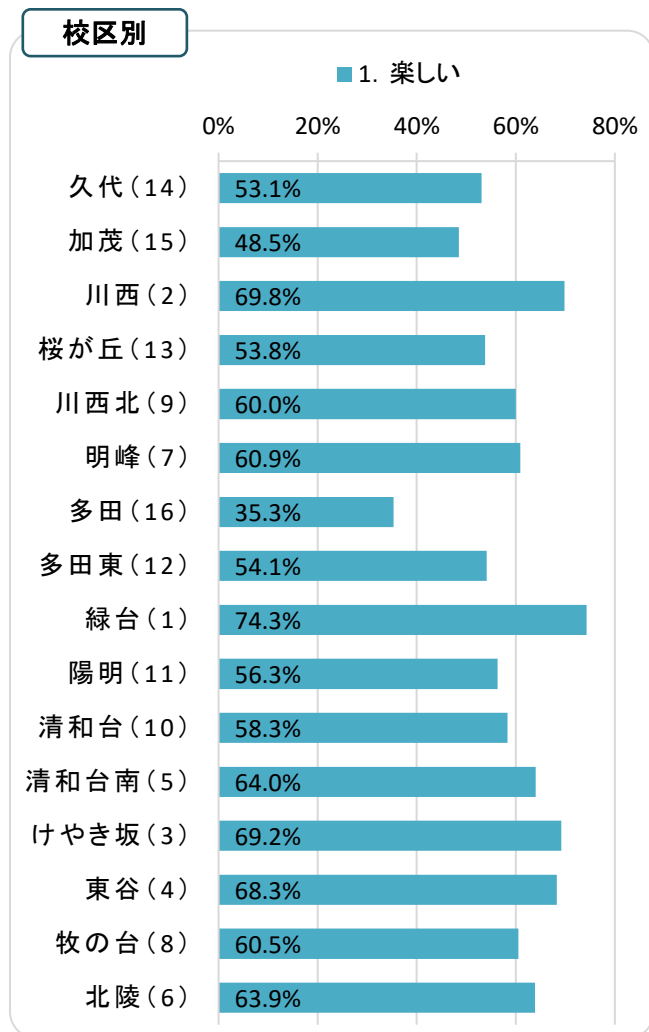
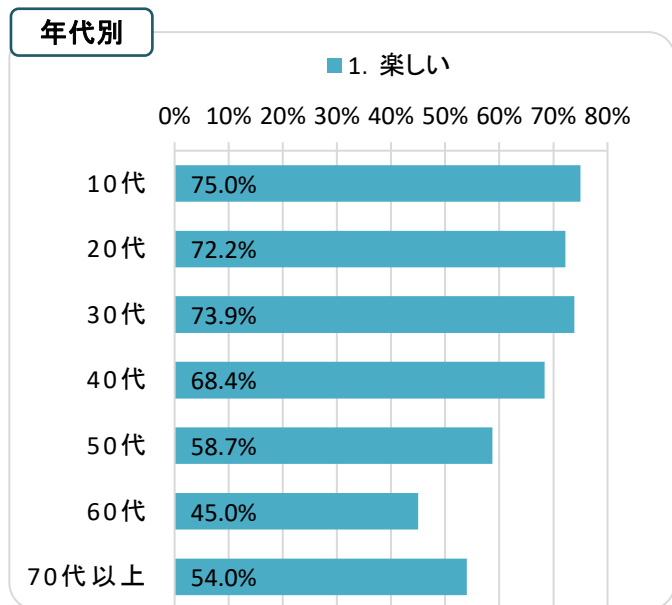
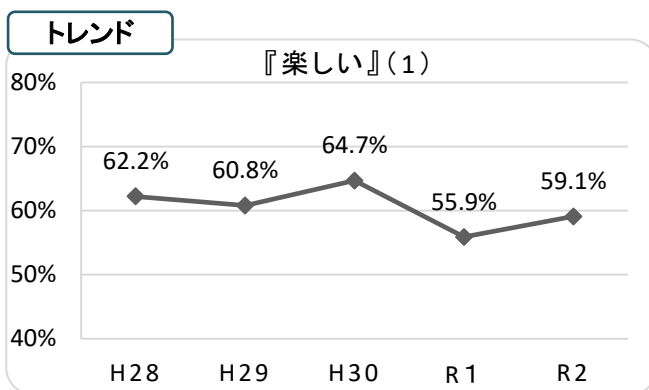
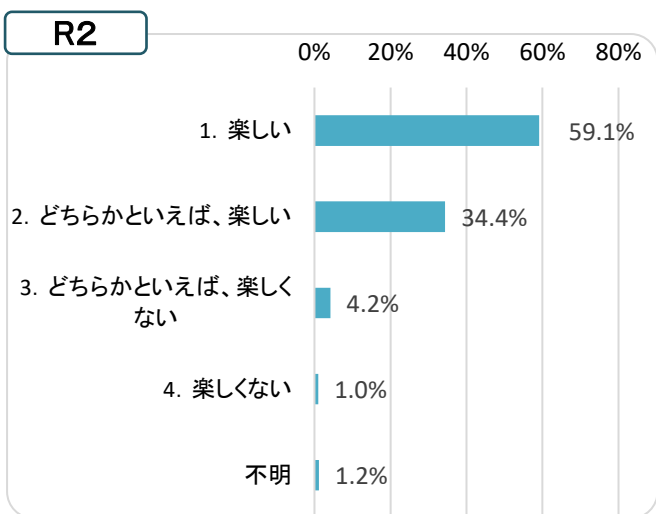


受診者内



※校区名()内の数字は16地域内での順位です。

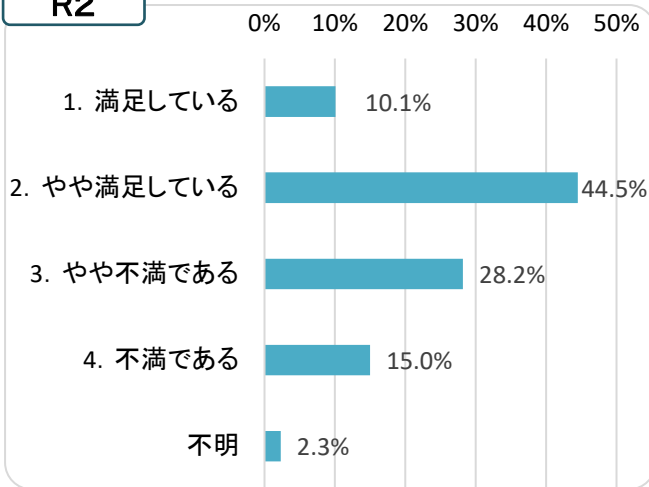
問17) 食事をするのが楽しいですか。



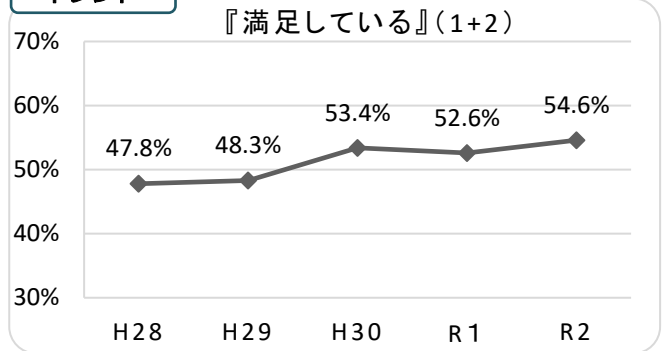
※校区名()内の数字は16地域内での順位です。

問18)市内の病院や医院全般について満足されていますか。

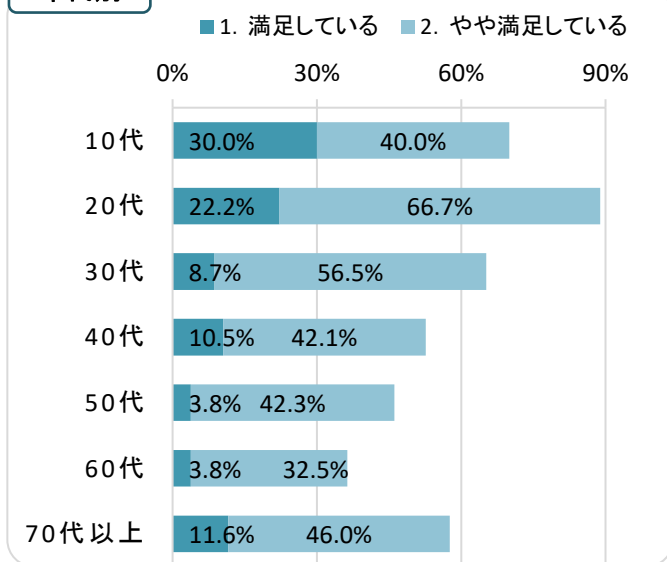
R2



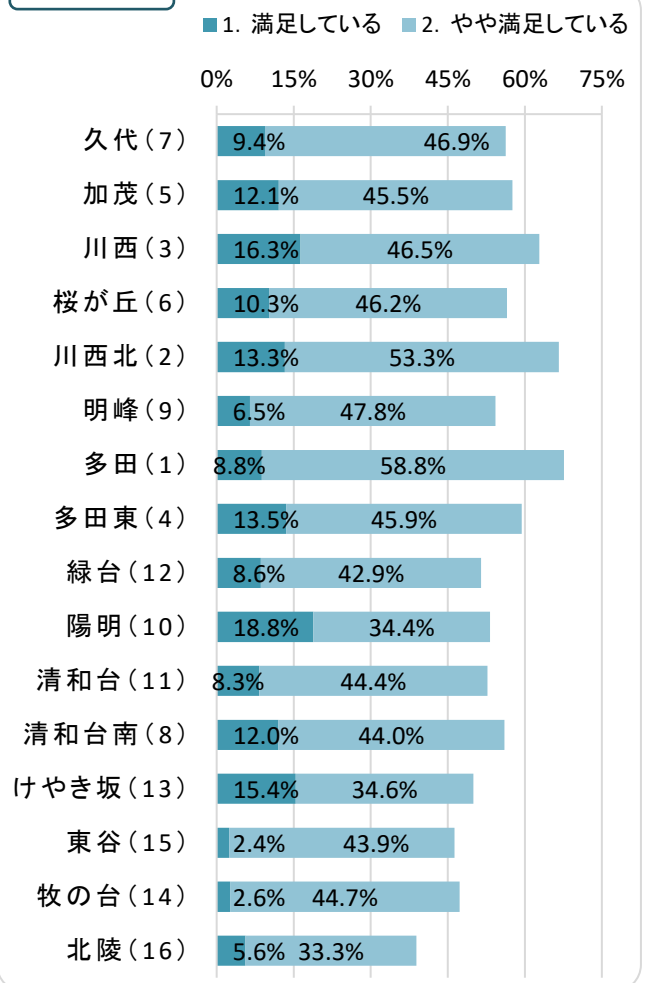
トレンド



年代別



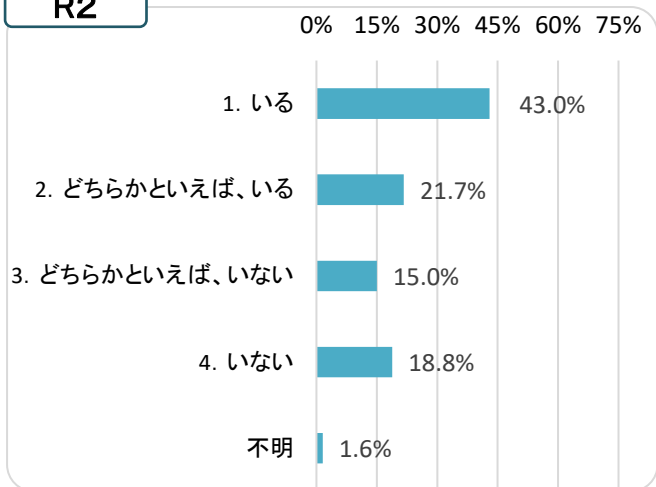
校区別



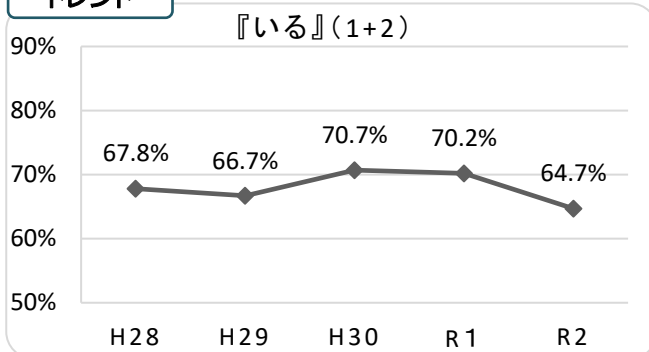
※校区名()内の数字は16地域内での順位です。

問19) かかりつけの医者がありますか。(歯医者を除く)

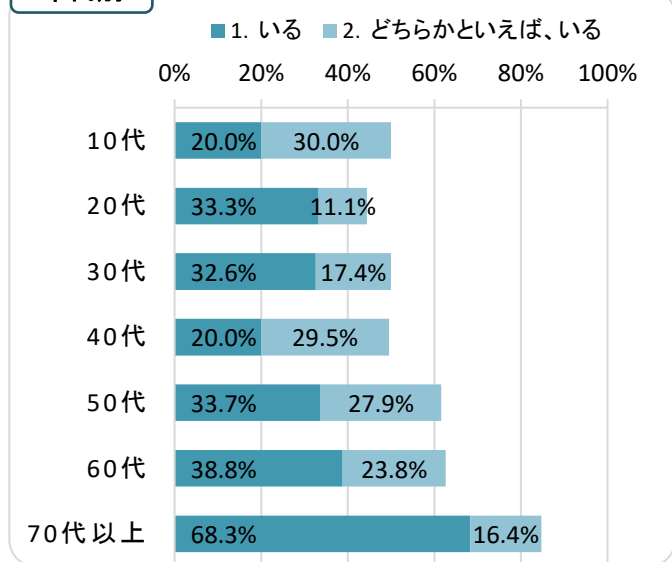
R2



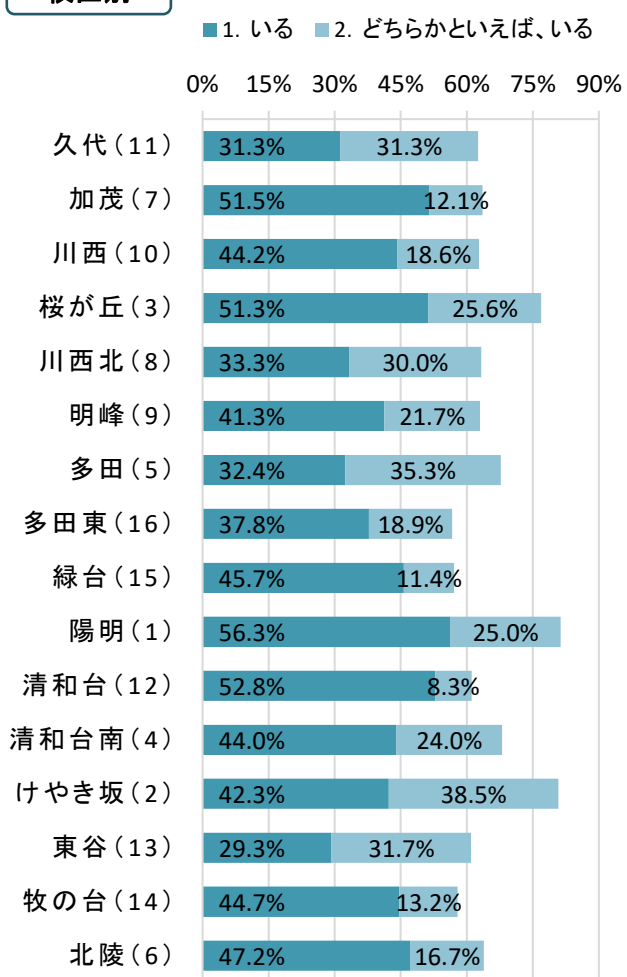
トレンド



年代別



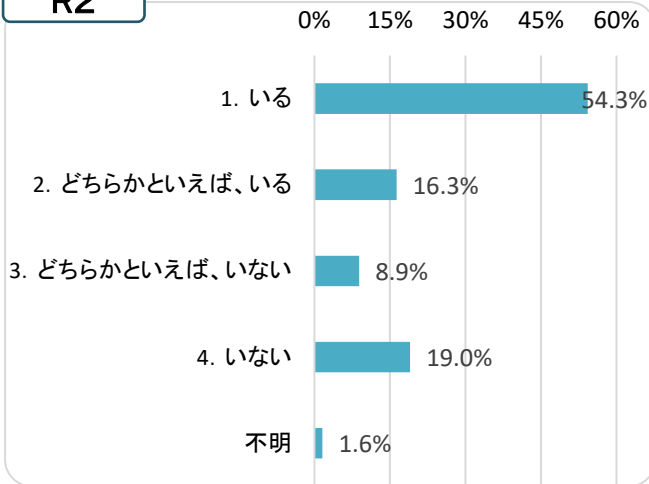
校区別



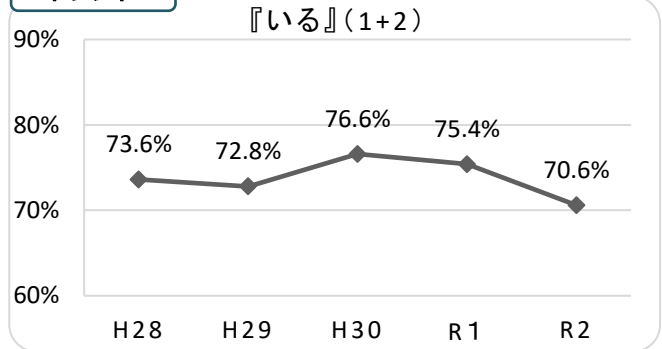
※校区名()内の数字は16地域内での順位です。

問20)かかりつけの歯医者がありますか。

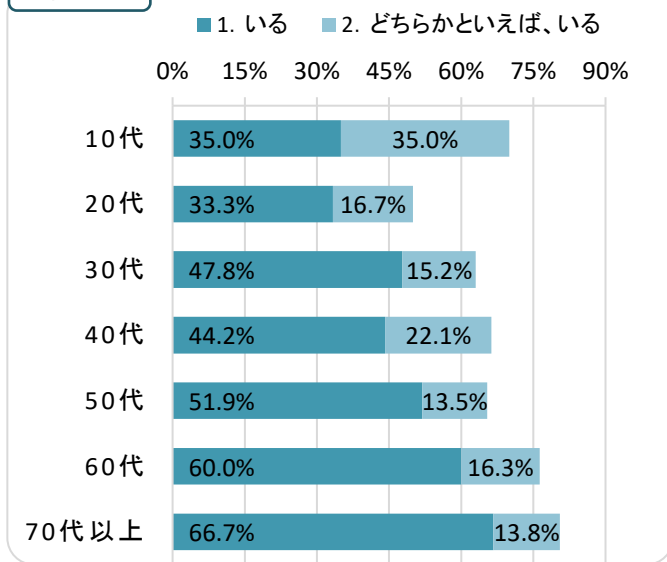
R2



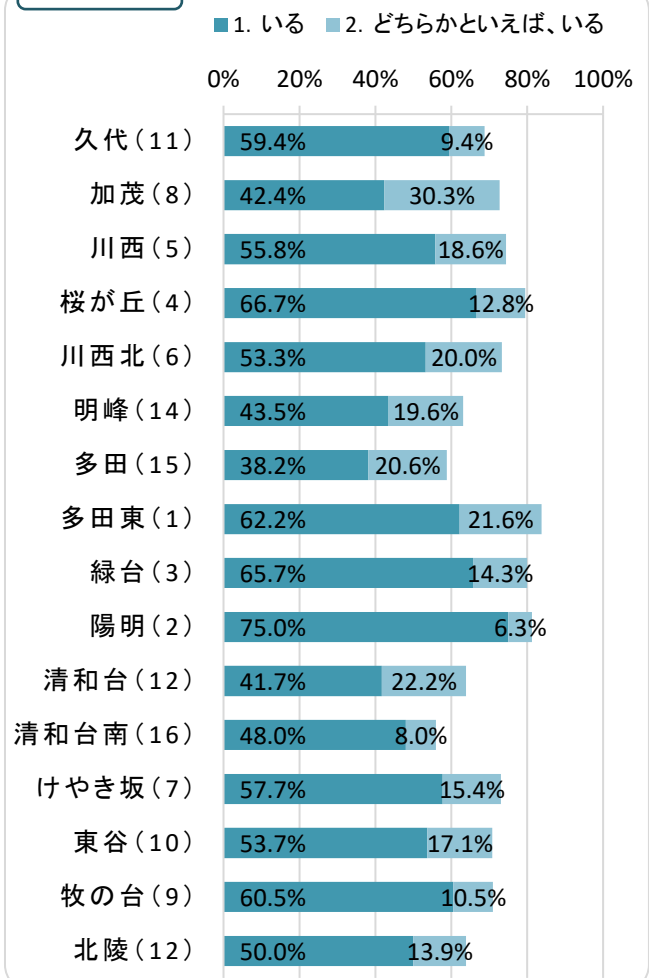
トレンド



年代別

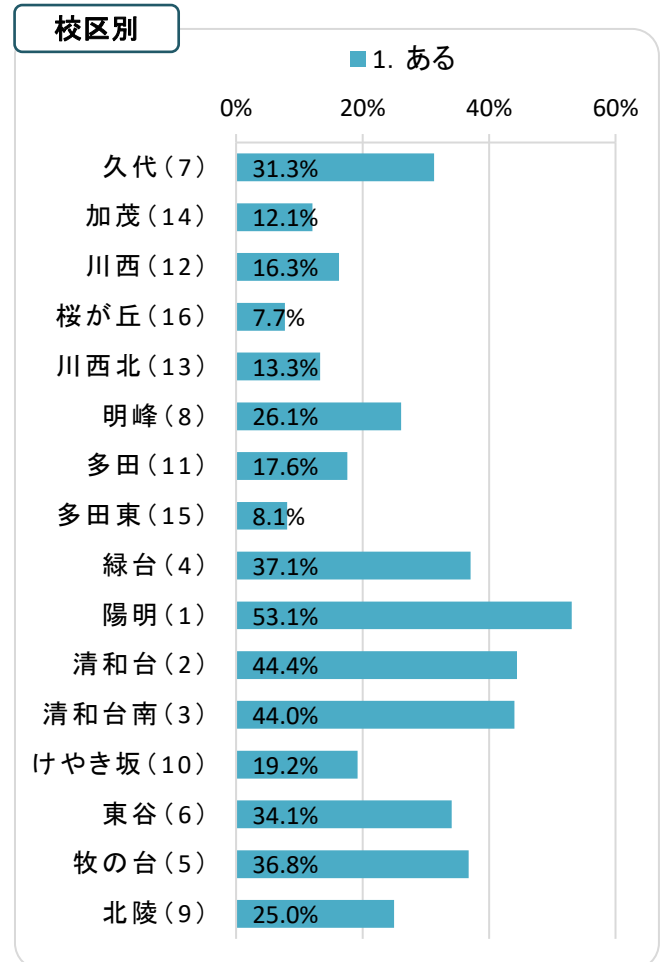
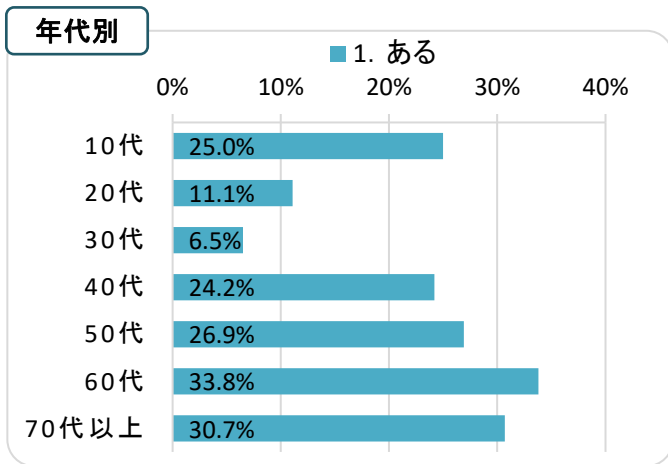
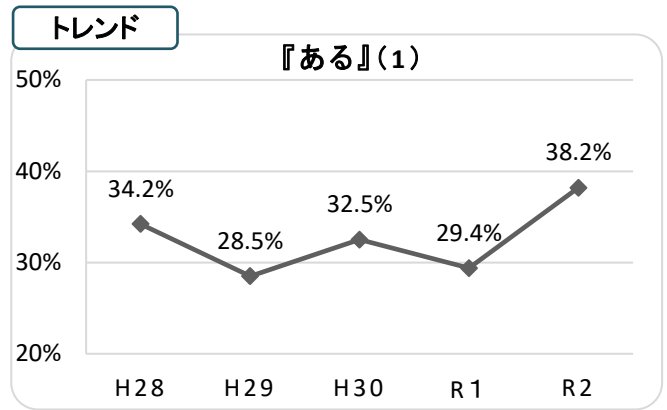
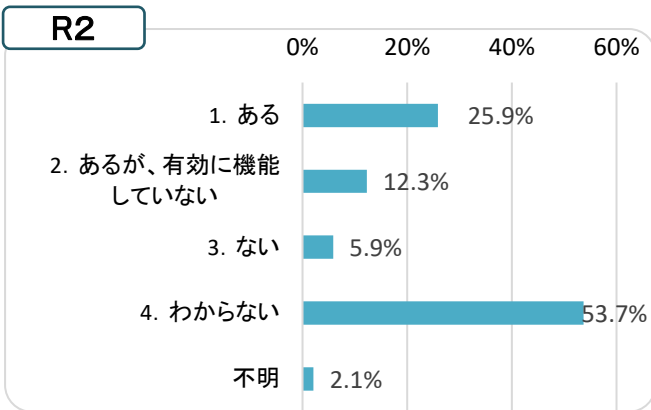


校区別

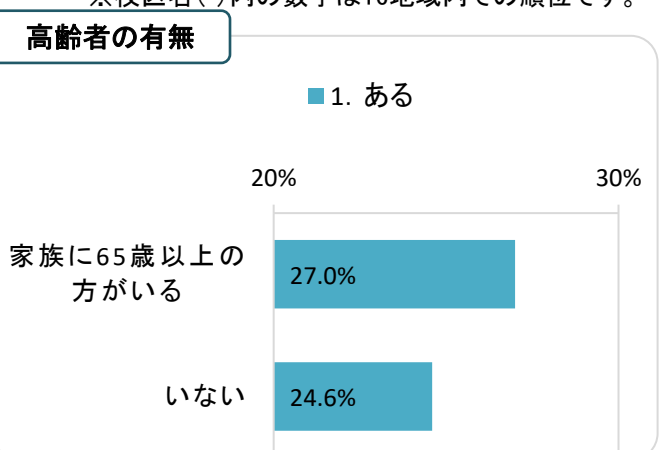
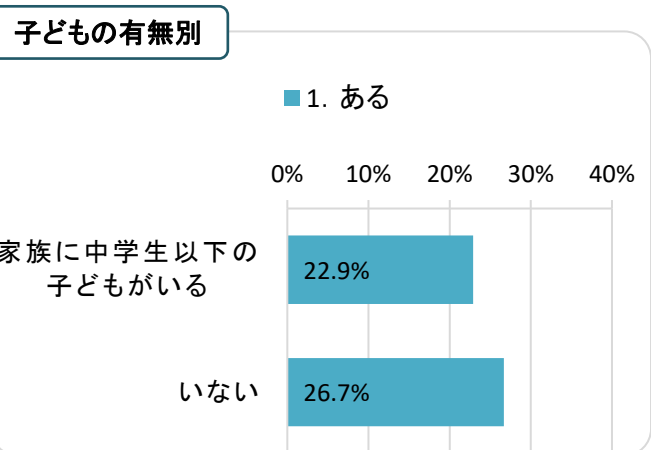
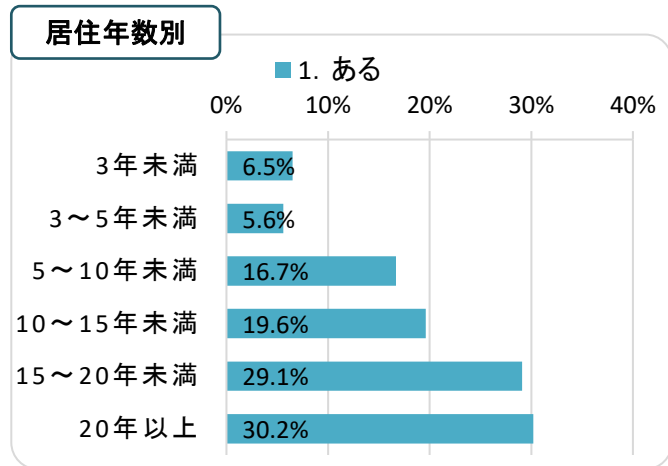


※校区名()内の数字は16地域内での順位です。

問21)お住まいの地域では住民が高齢者や障がい者、子どもなどを見守る仕組みやネットワークがありますか。

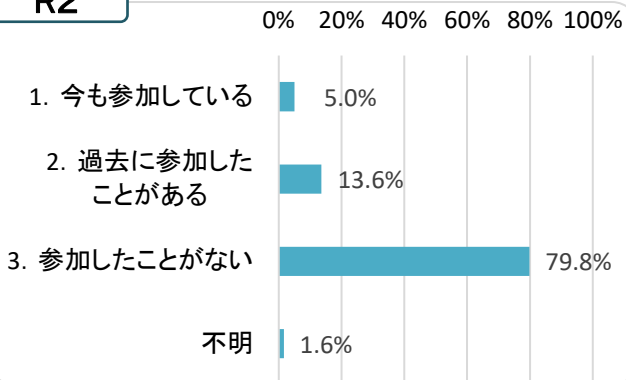


※校区名()内の数字は16地域内での順位です。

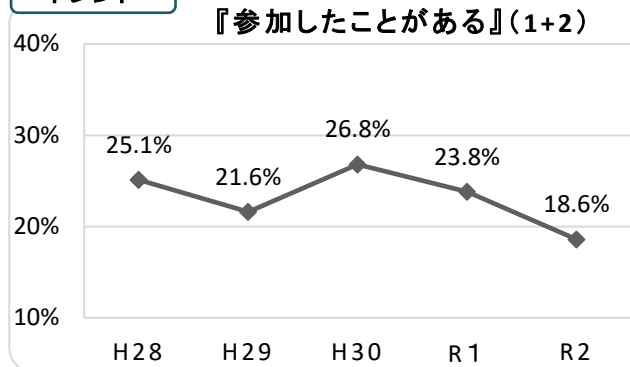


問22) 福祉のボランティア活動に参加したことがありますか。

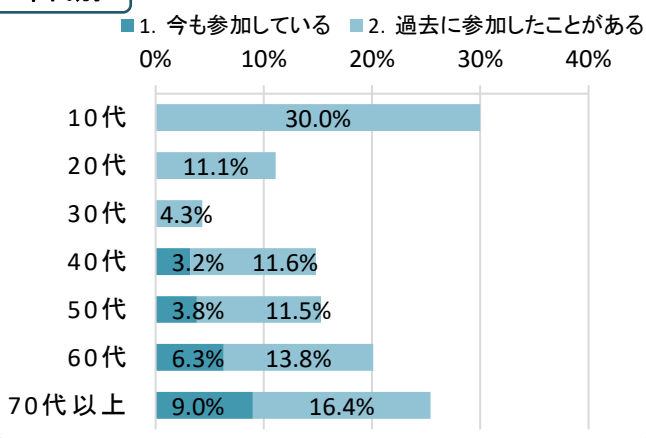
R2



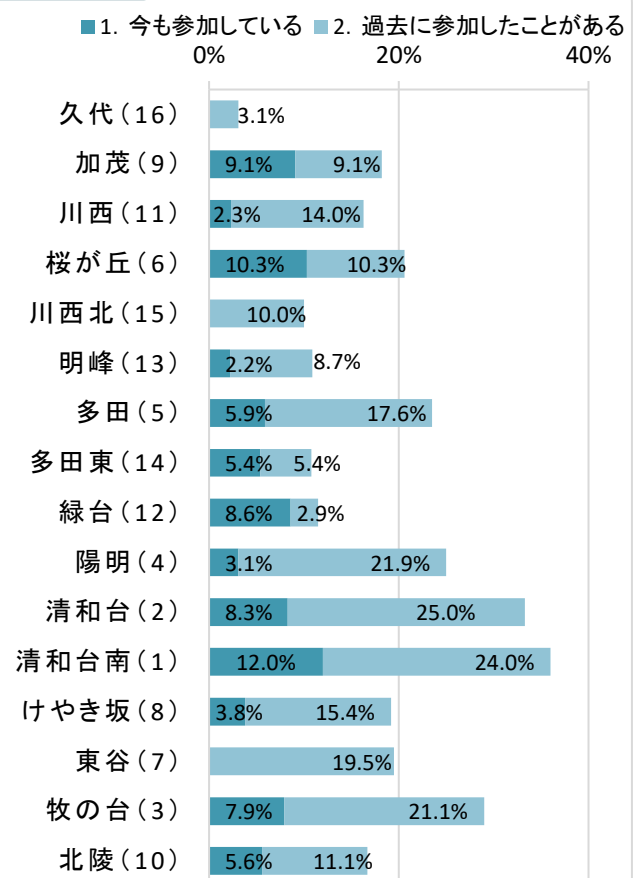
トレンド



年代別

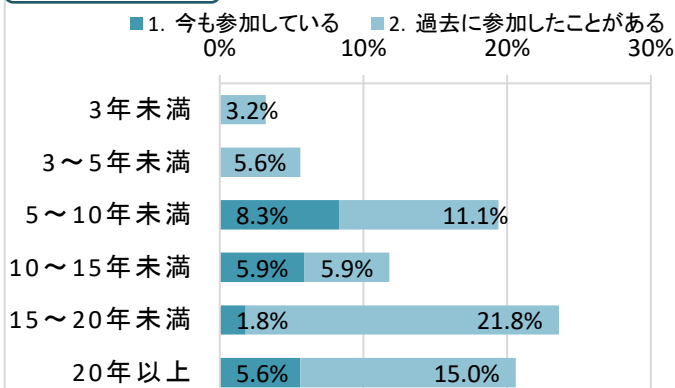


校区別

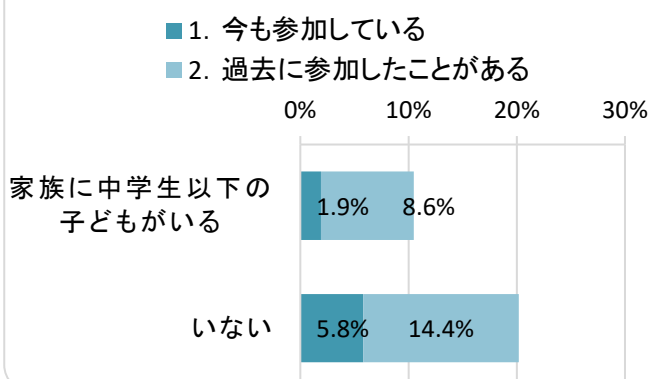


※校区名()内の数字は16地域内での順位です。

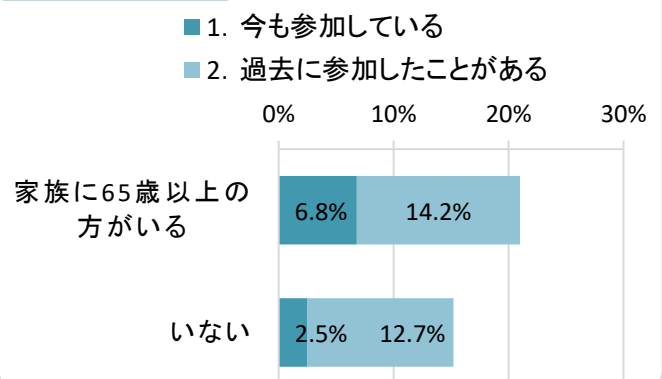
居住年数別



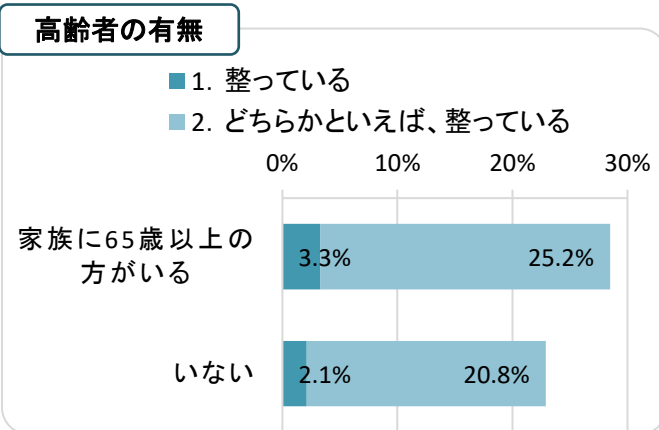
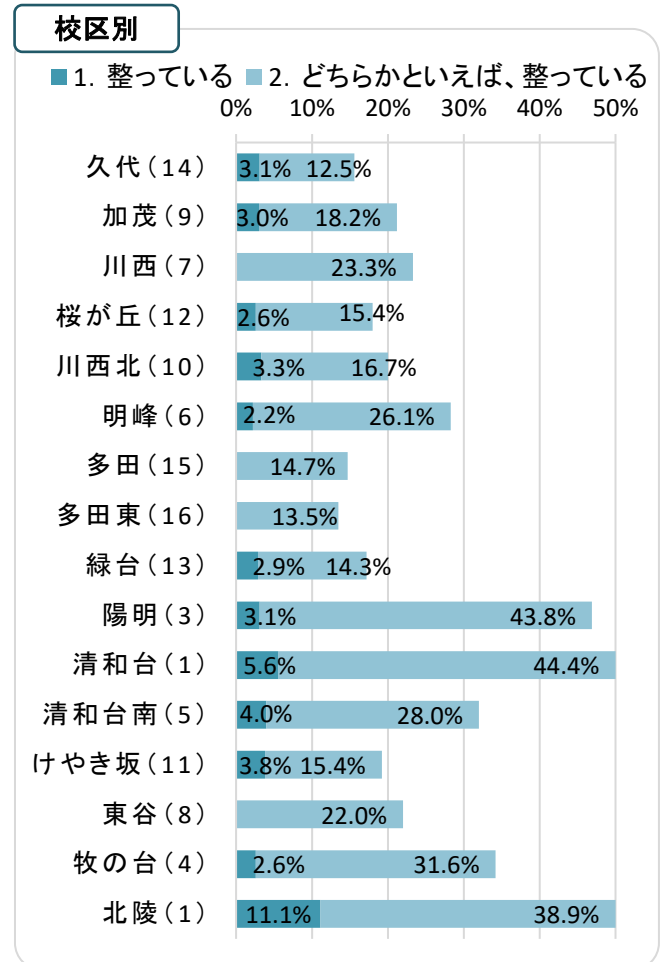
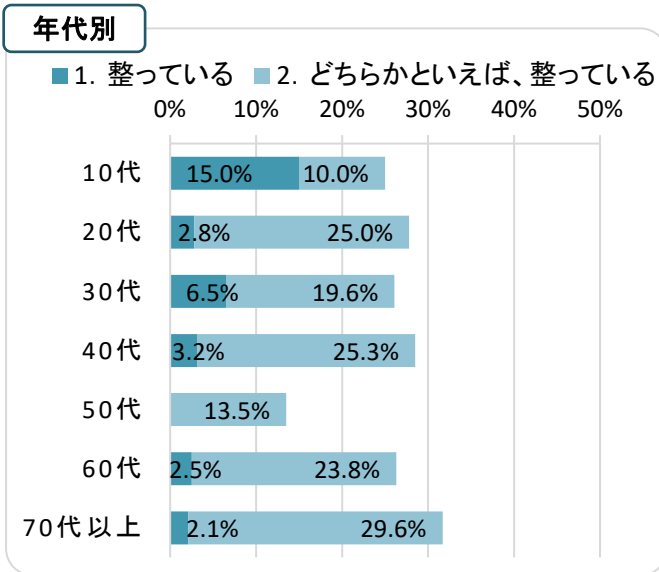
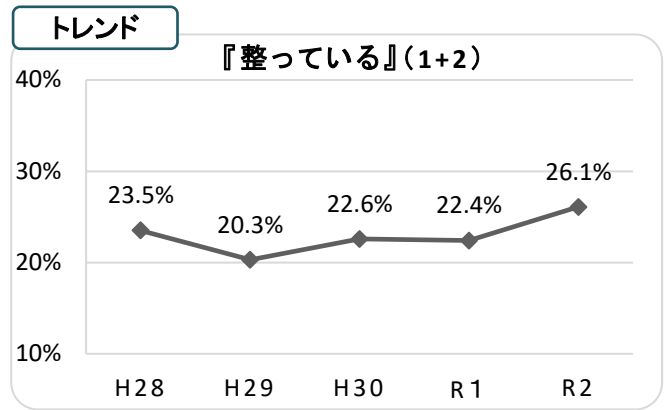
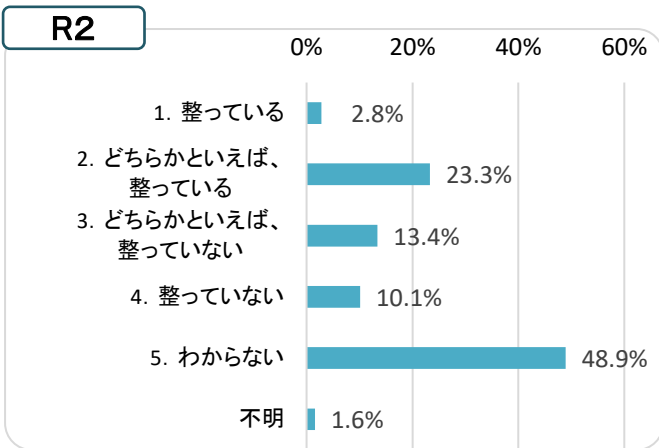
子どもの有無別



高齢者の有無



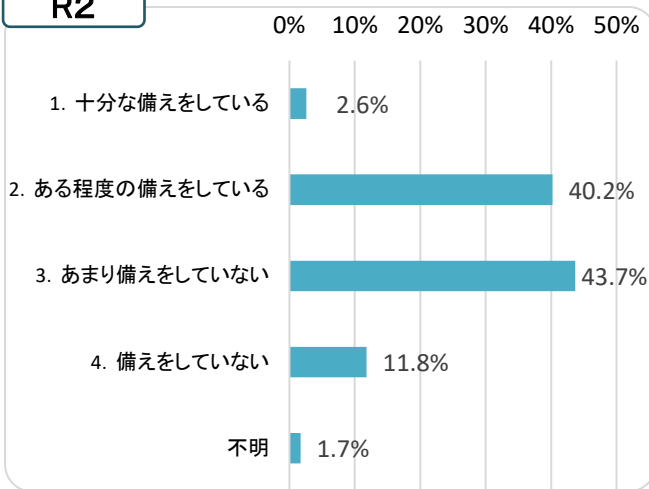
問23)川西市は高齢者が生きがいを持って生活できるような環境が整っていますか。



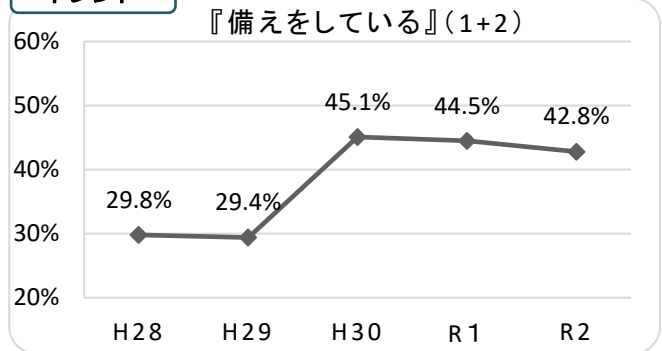
※校区名()内の数字は16地域内での順位です。

問24)地震や火災などの災害に対して、備えをしていますか。

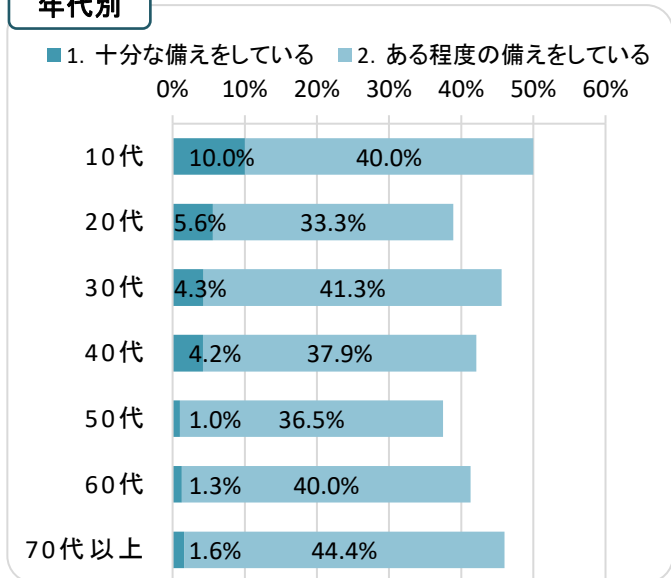
R2



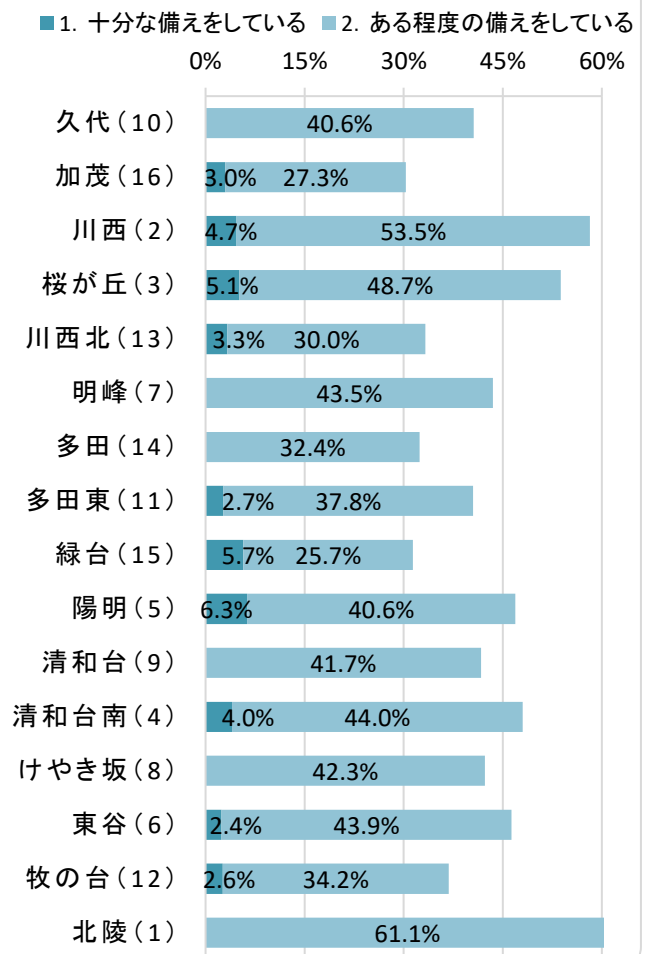
トレンド



年代別



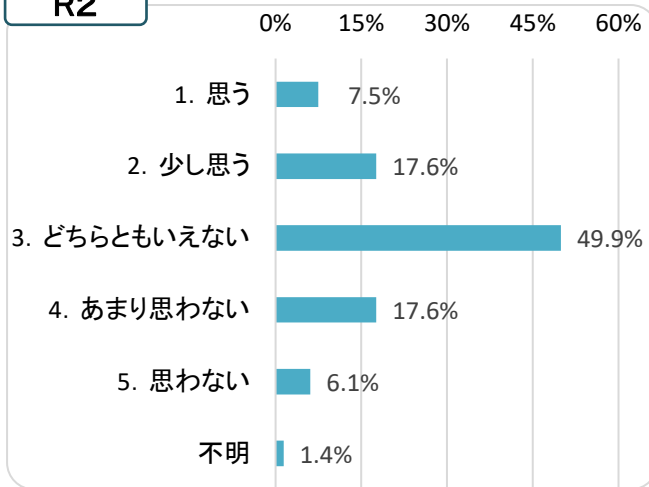
校区別



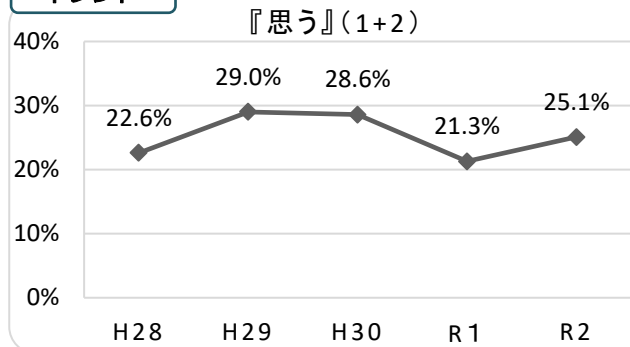
※校区名()内の数字は16地域内での順位です。

問25)川西市は災害に強いまちだと思いますか。

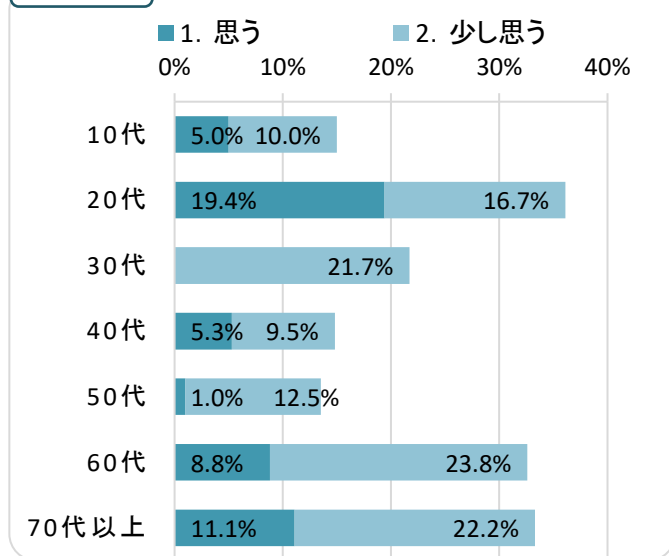
R2



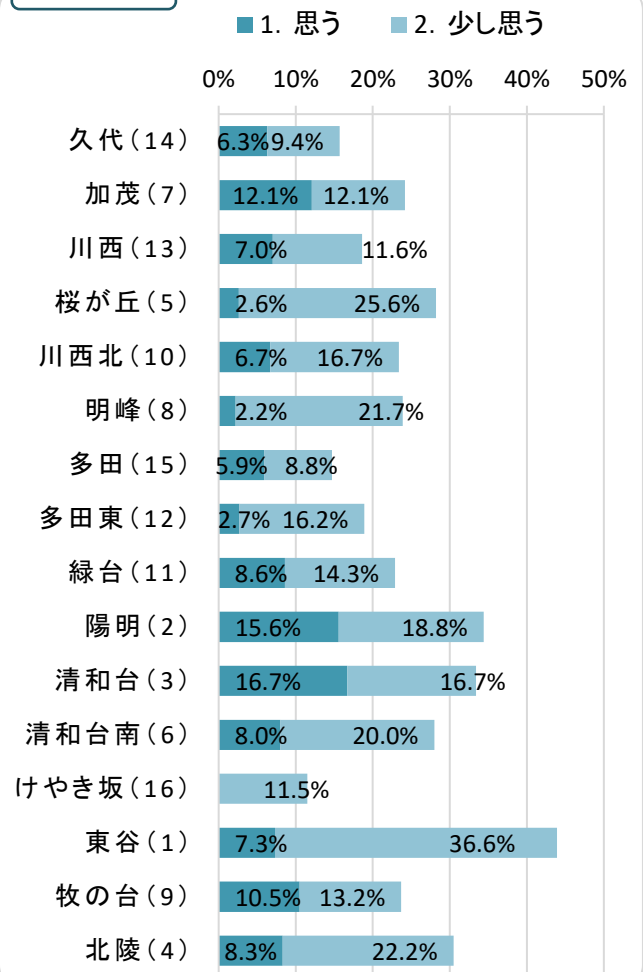
トレンド



年代別



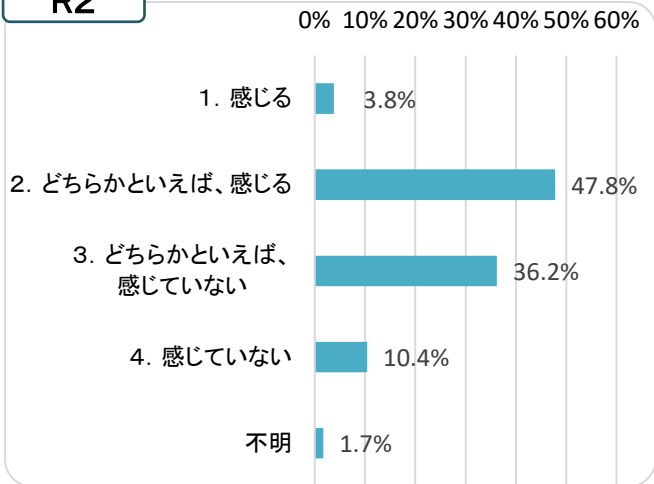
校区別



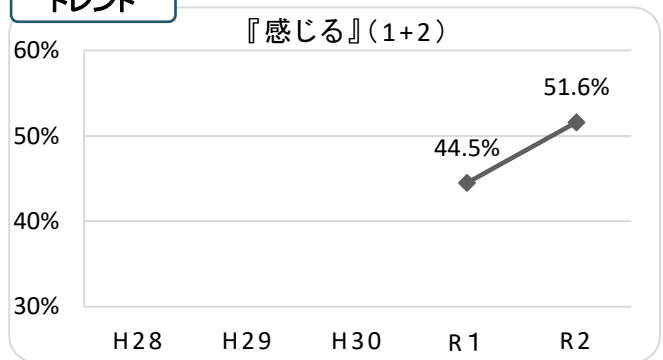
※校区名()内の数字は16地域内での順位です。

問26)川西市は防災・防犯対策が充実しているなど、安全・安心なまちだと感じていますか。

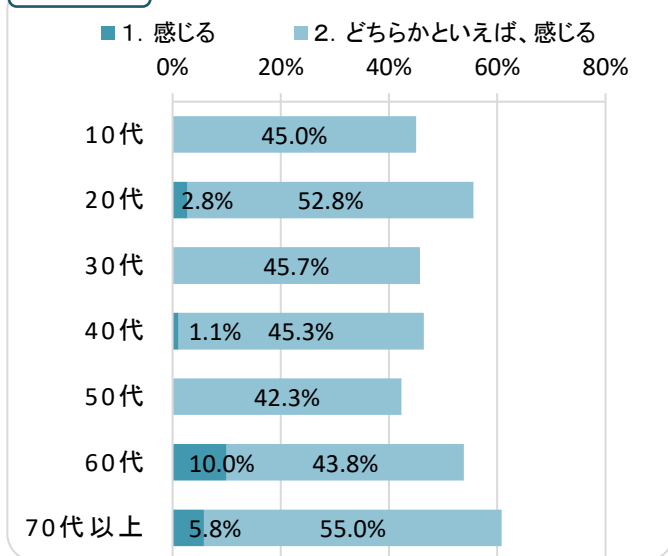
R2



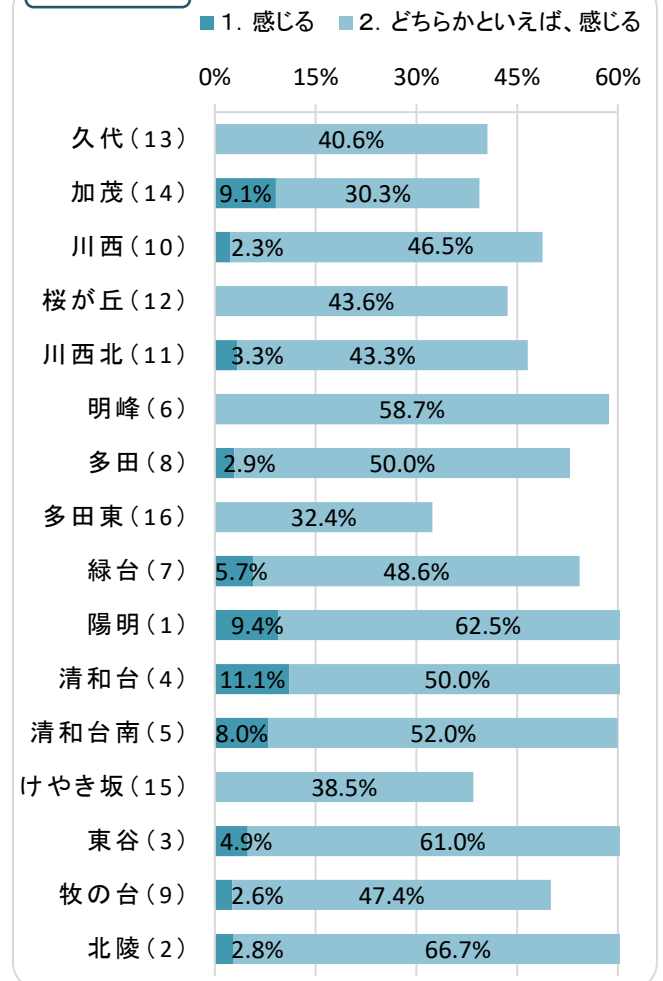
トレンド



年代別



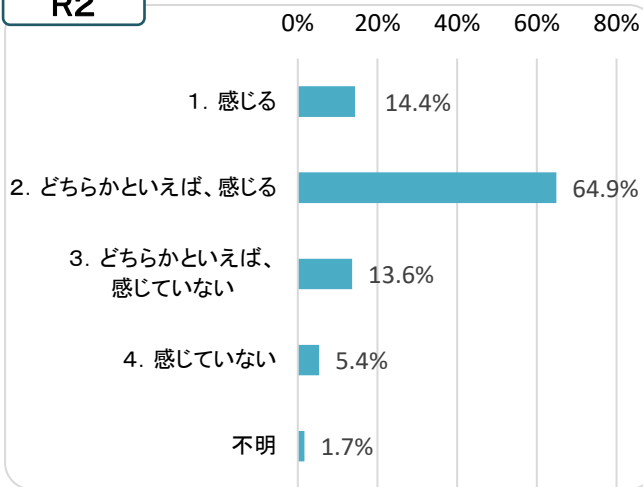
校區別



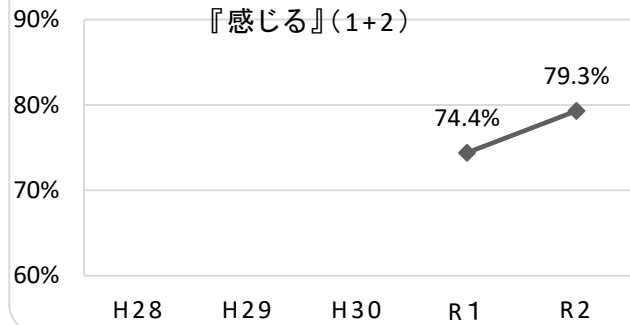
※校区名()内の数字は16地域内での順位です。

問27)川西市は犯罪の少ないまちだと感じますか。

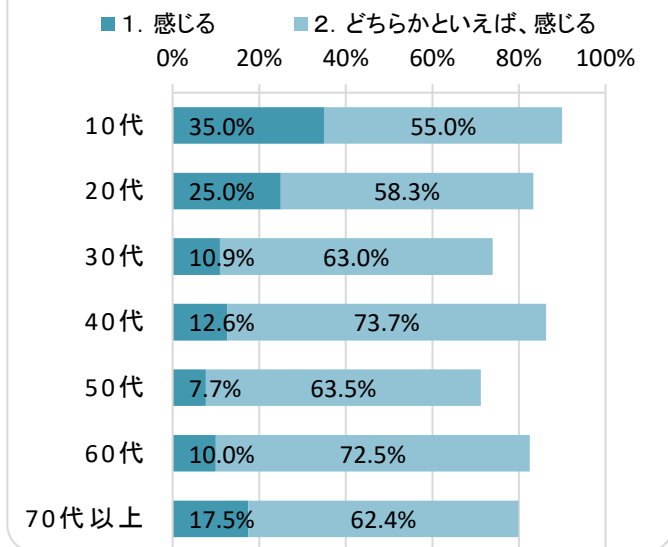
R2



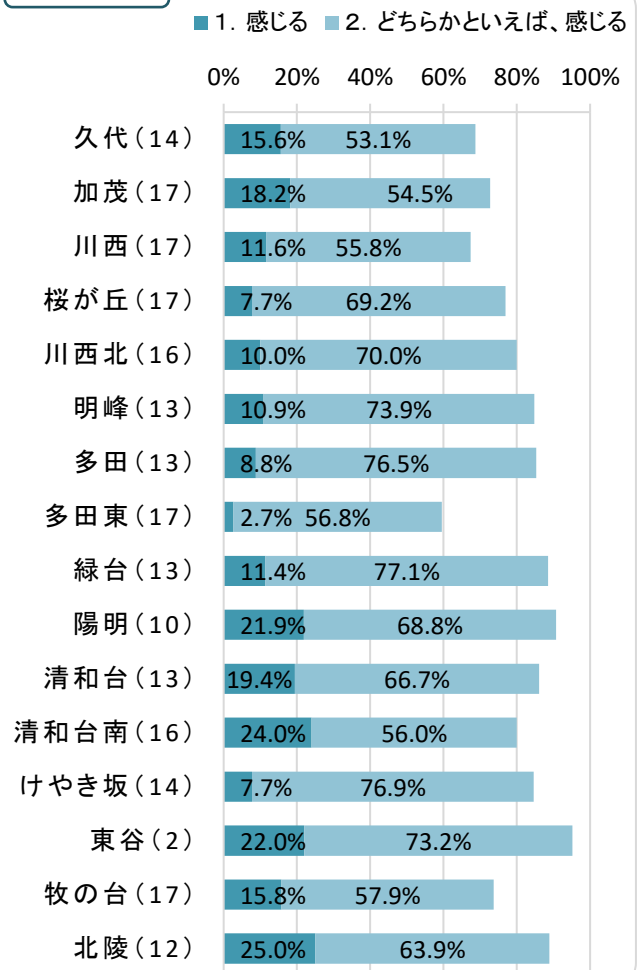
トレンド



年代別



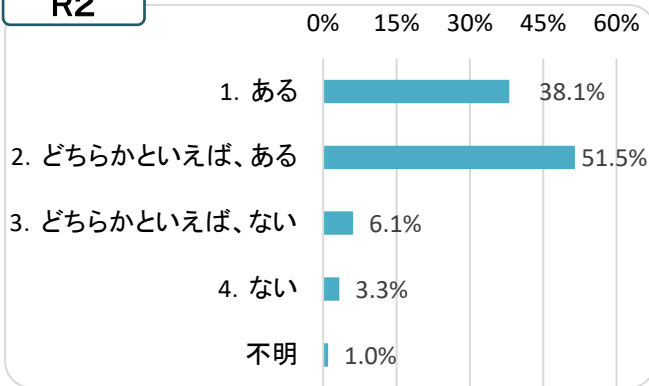
校区別



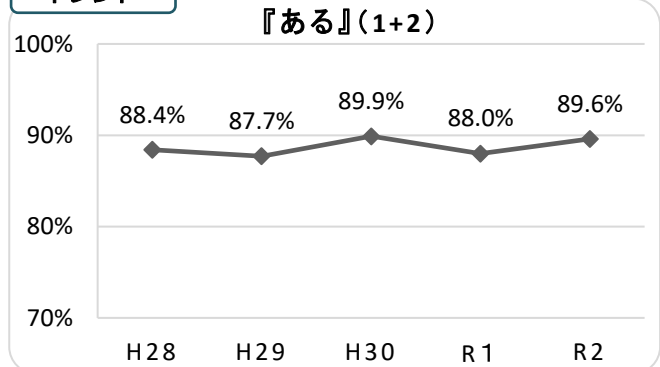
※校区名()内の数字は16地域内での順位です。

問28) 悪質商法や詐欺などの消費者トラブルに遭わない心構えがありますか。

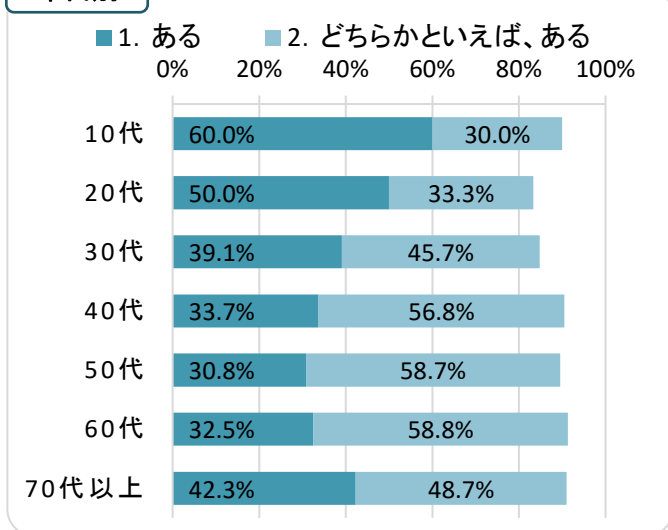
R2



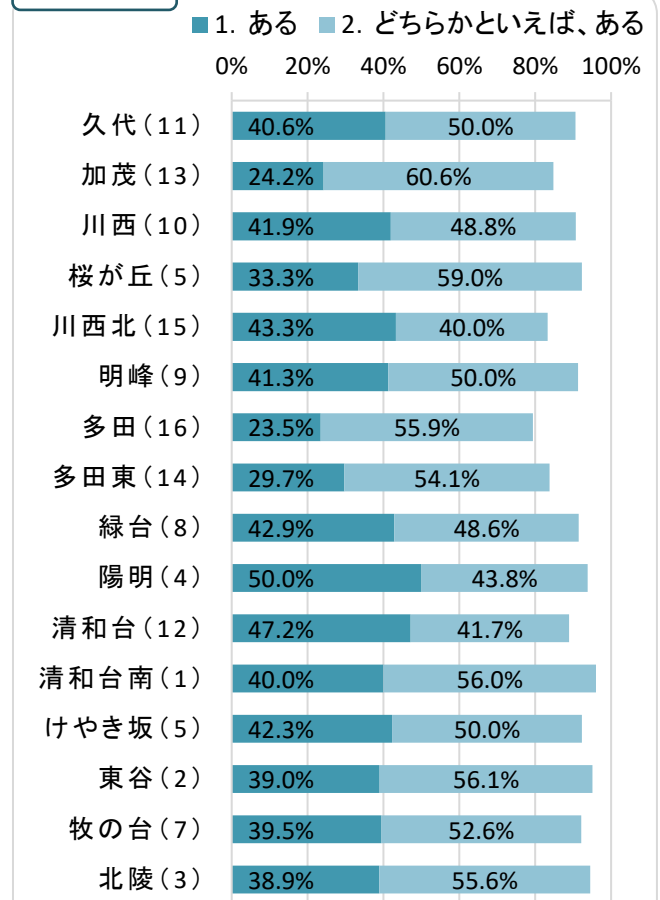
トレンド



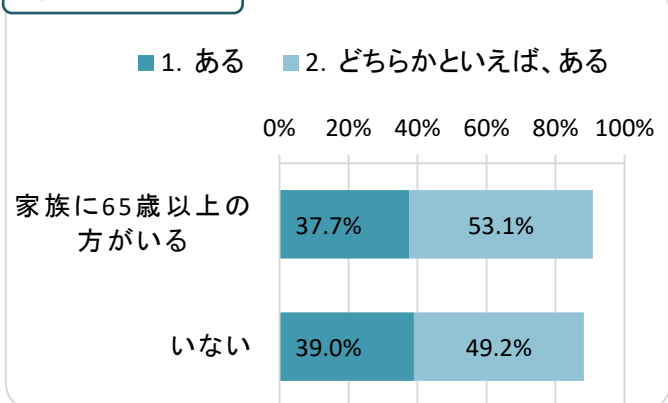
年代別



校区別



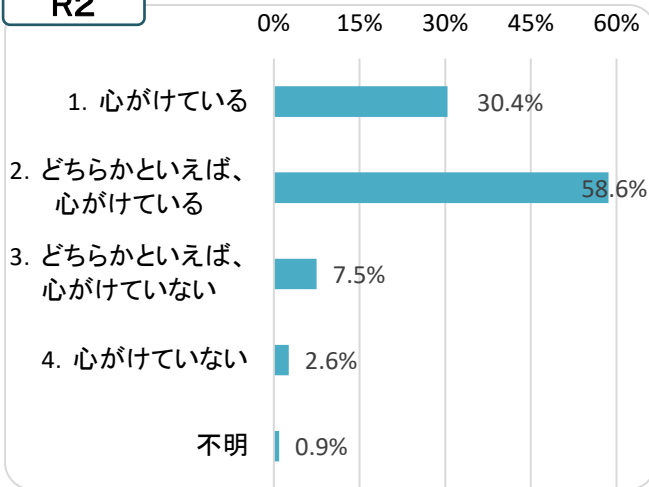
高齢者の有無



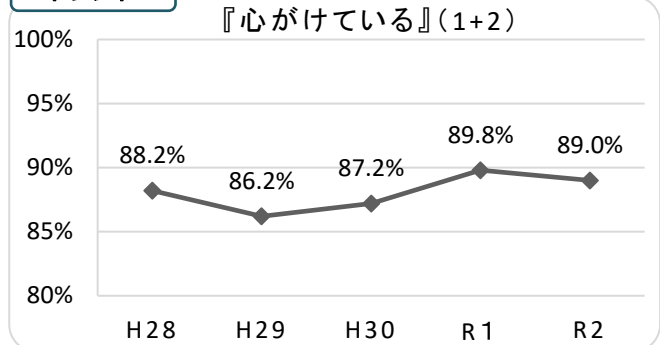
※校区名()内の数字は16地域内での順位です。

問29) 日常生活において、環境に配慮した行動を心がけていますか。

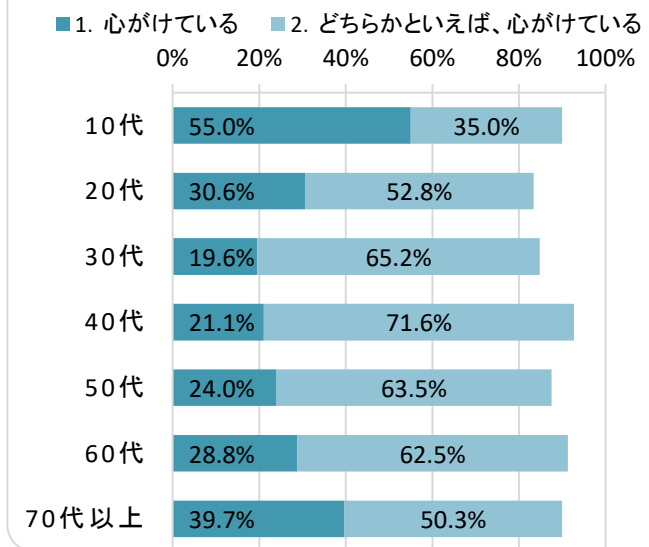
R2



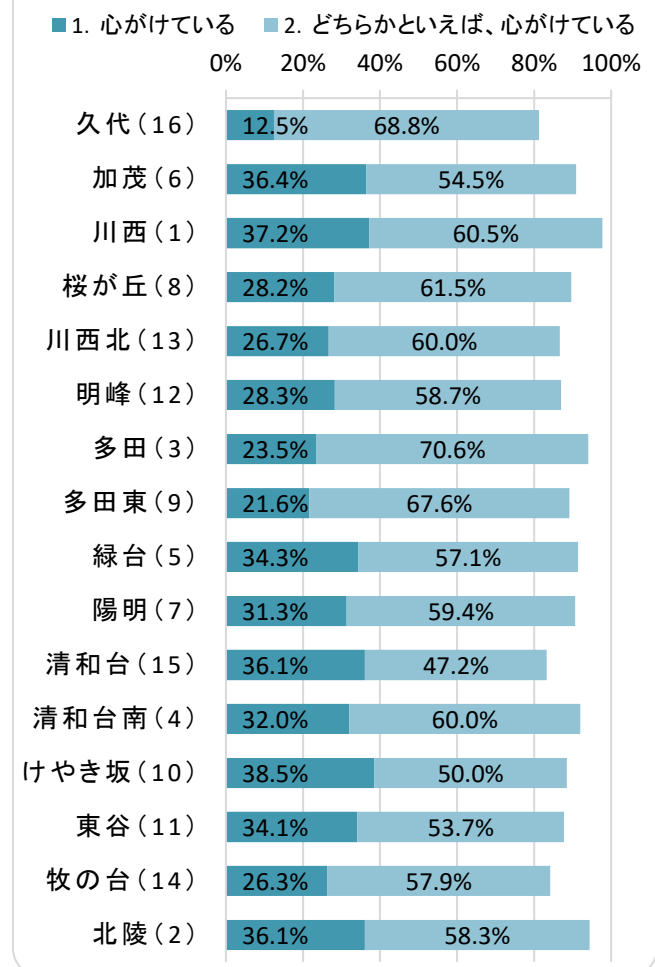
トレンド



年代別



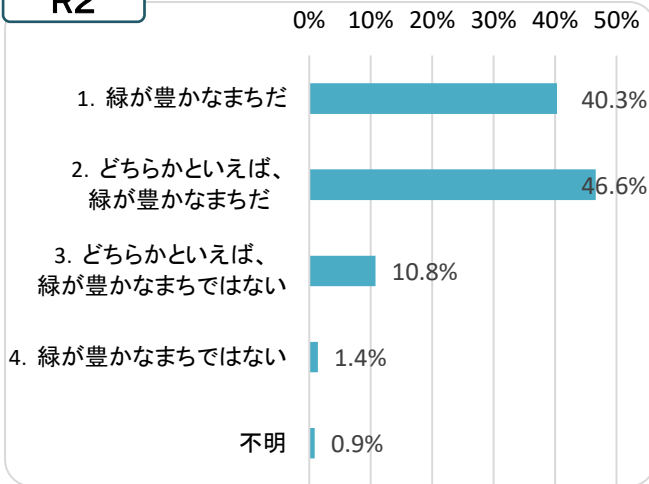
校区別



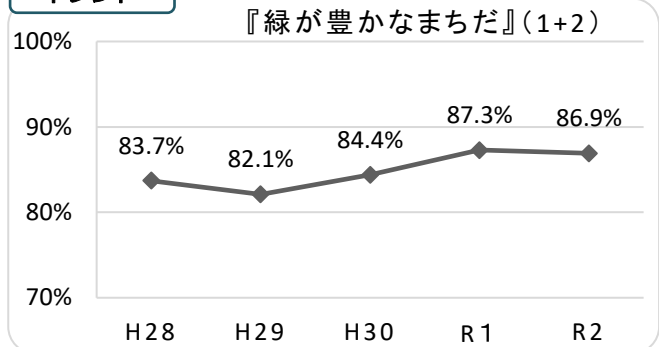
※校区名()内の数字は16地域内での順位です。

問30)川西市は緑が豊かなまちですか。

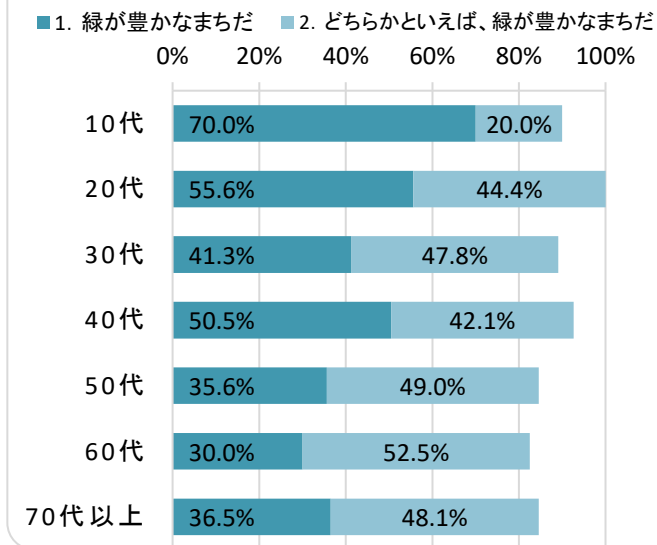
R2



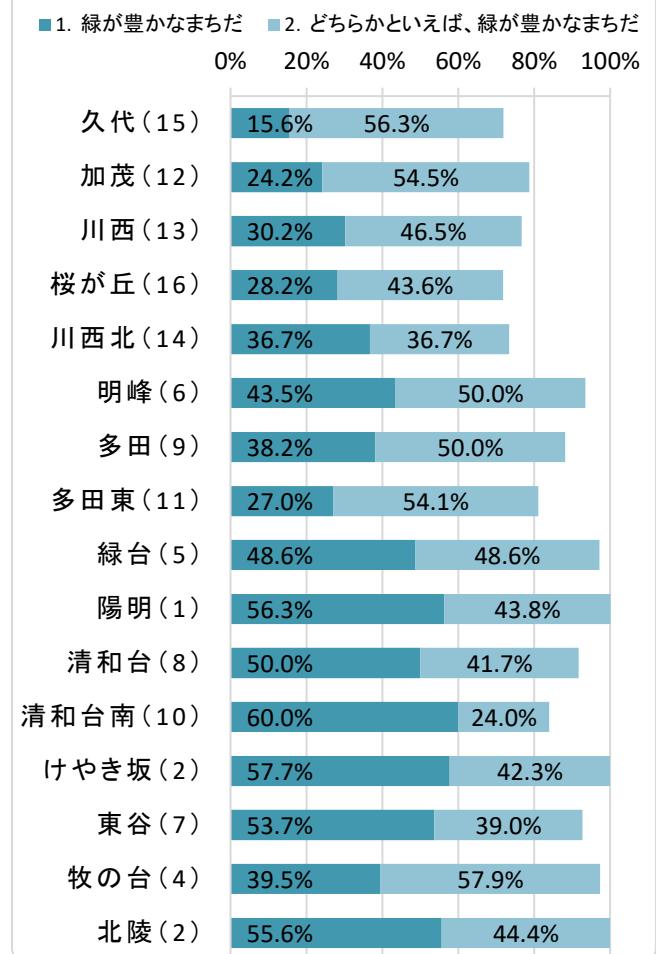
トレンド



年代別



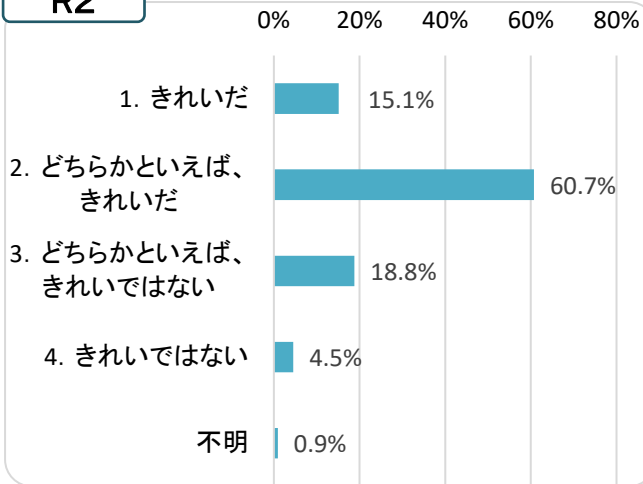
校区別



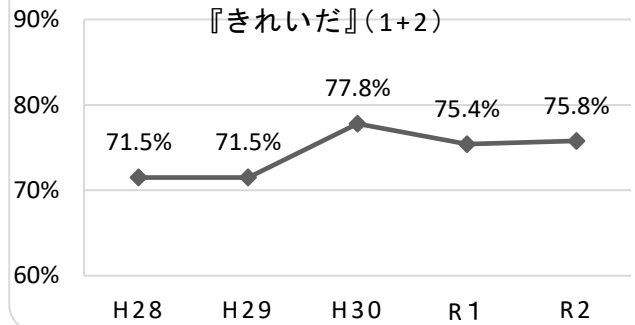
※校区名()内の数字は16地域内での順位です。

問31)川西市内の歩道や道路はきれいですか。

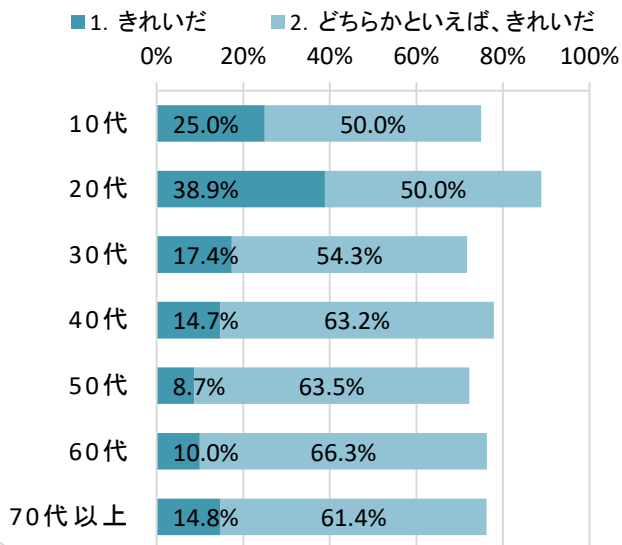
R2



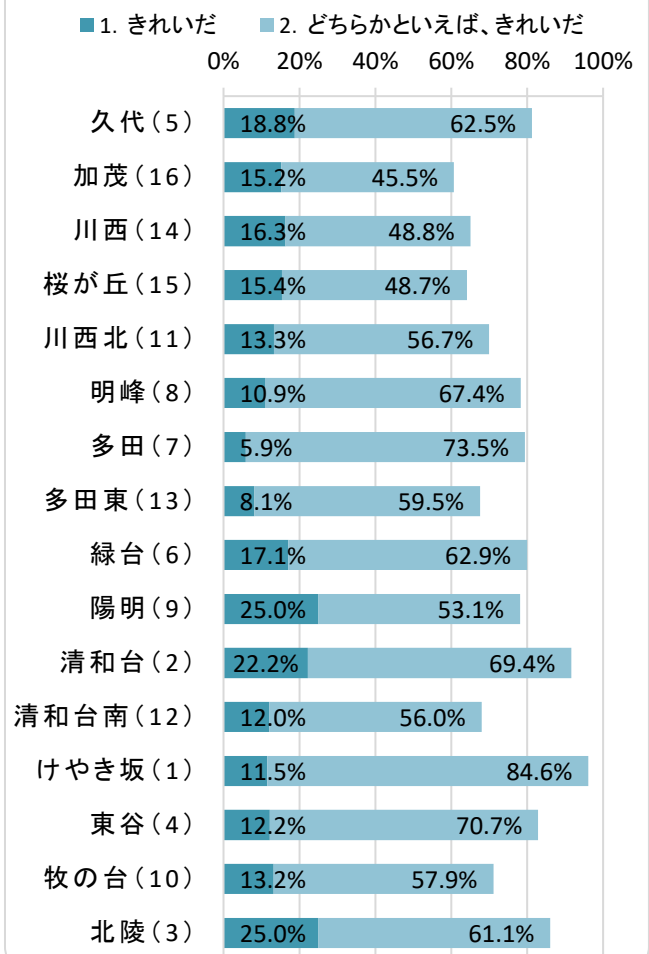
トレンド



年代別



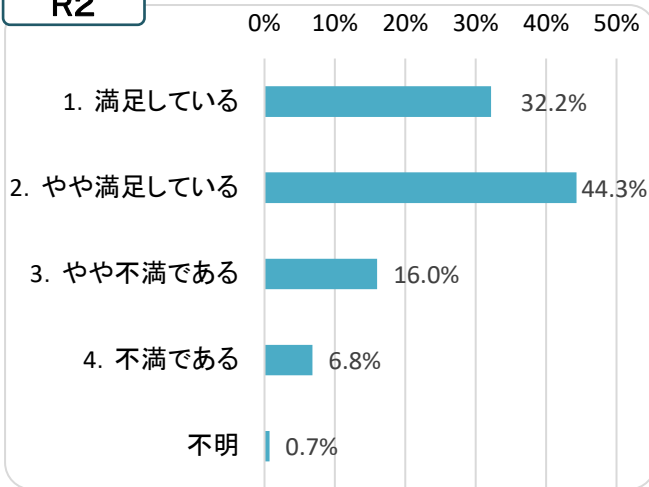
校区別



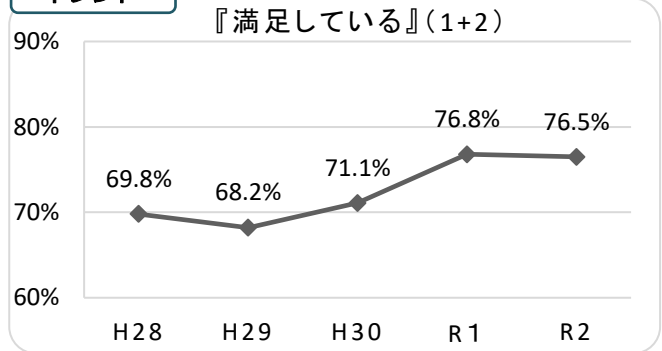
※校区名()内の数字は16地域内での順位です。

問32)ごみの収集や処分について満足されていますか。

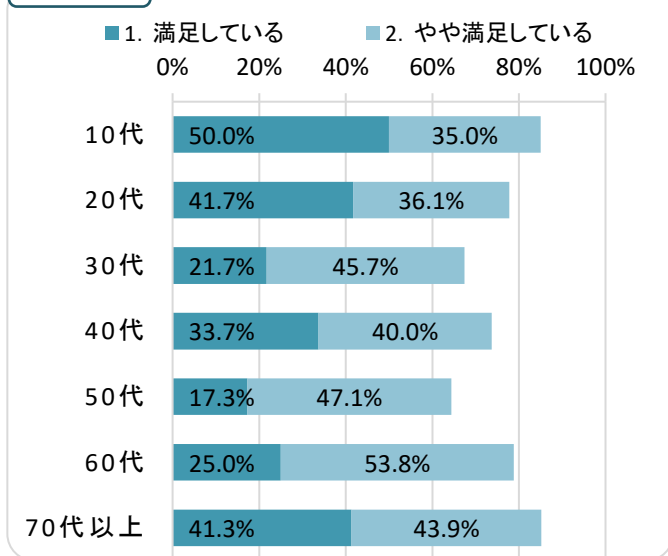
R2



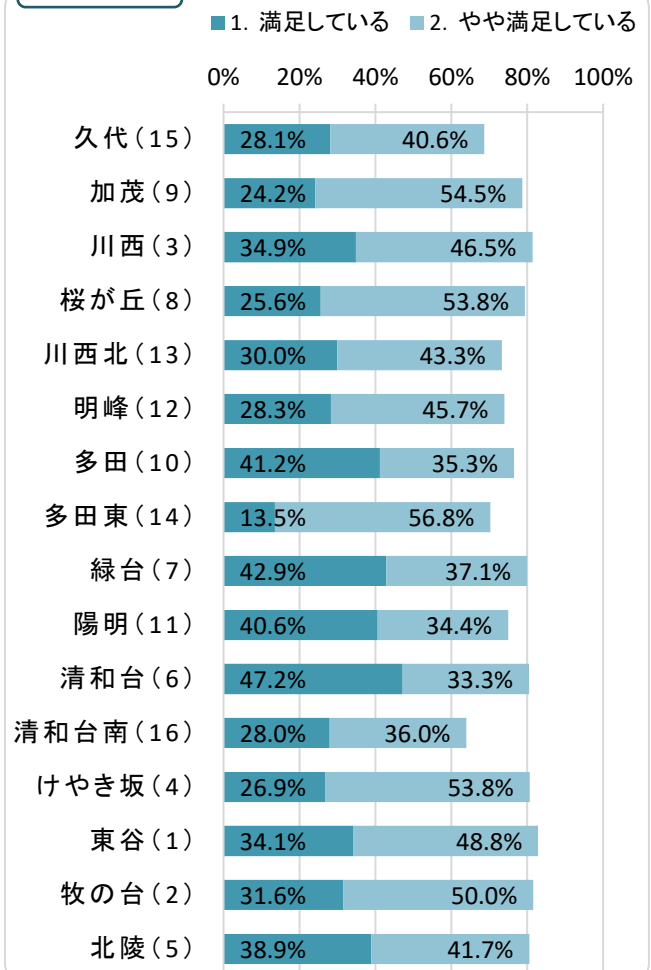
トレンド



年代別



校区別

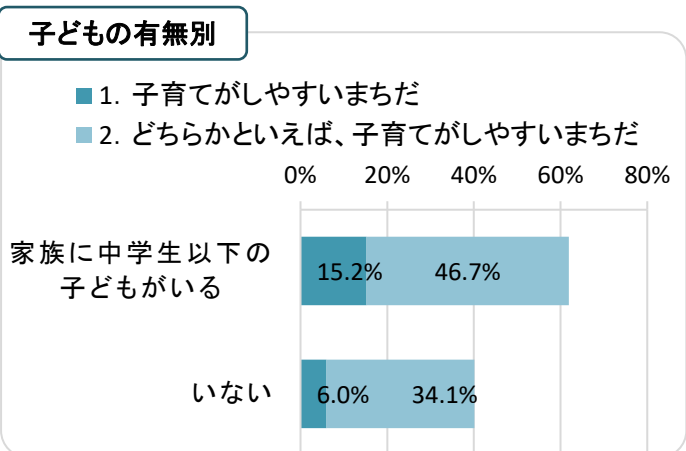
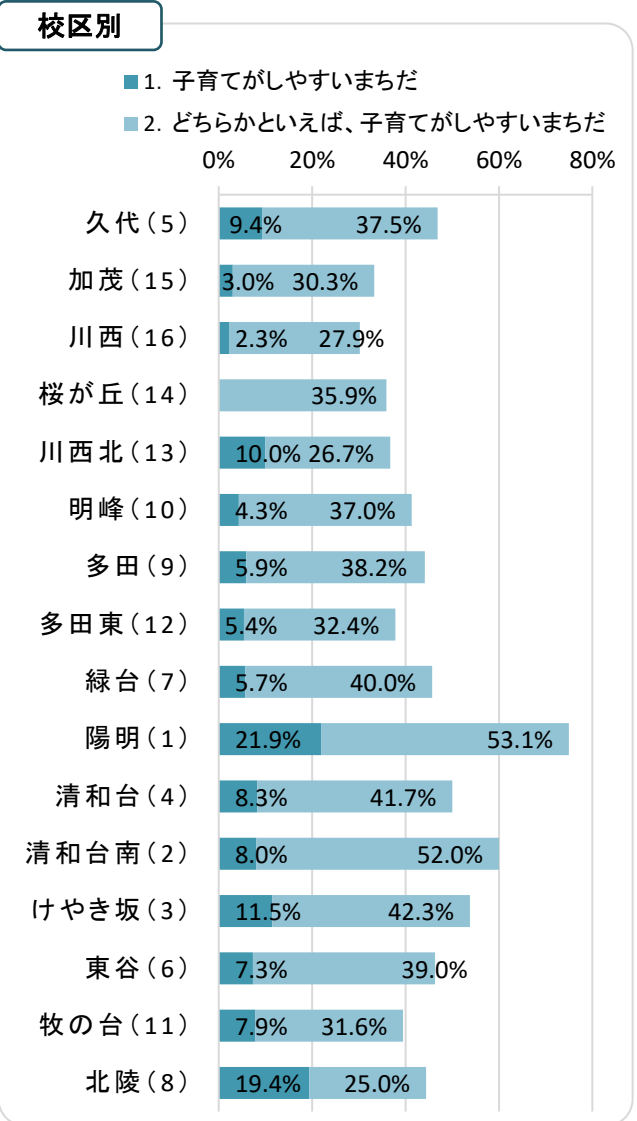
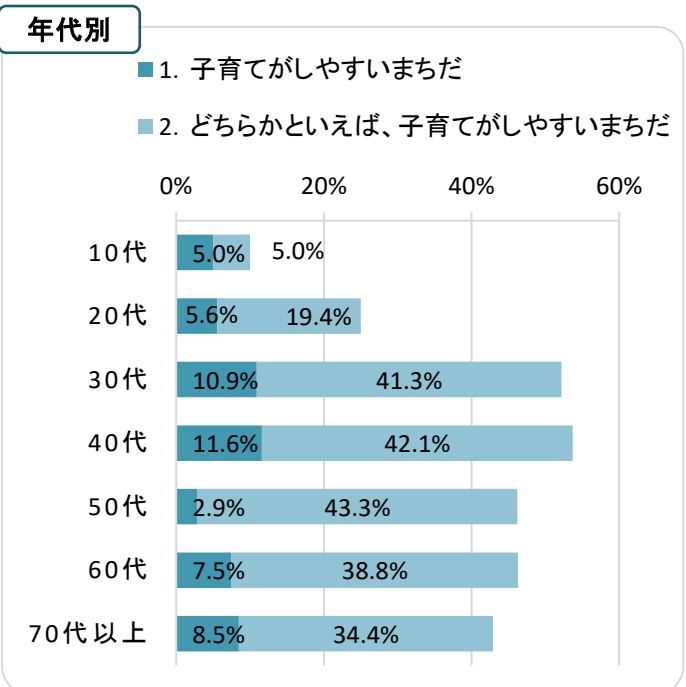
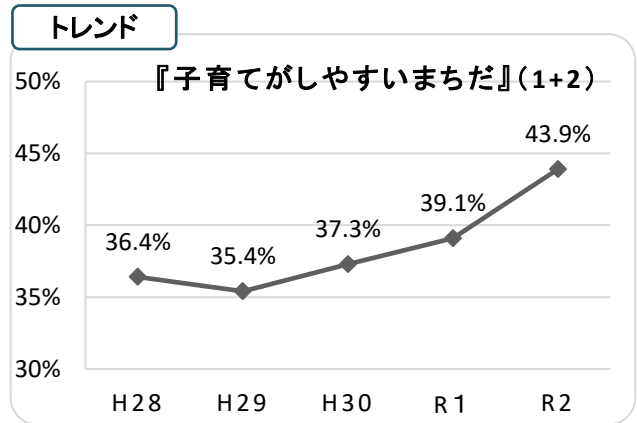
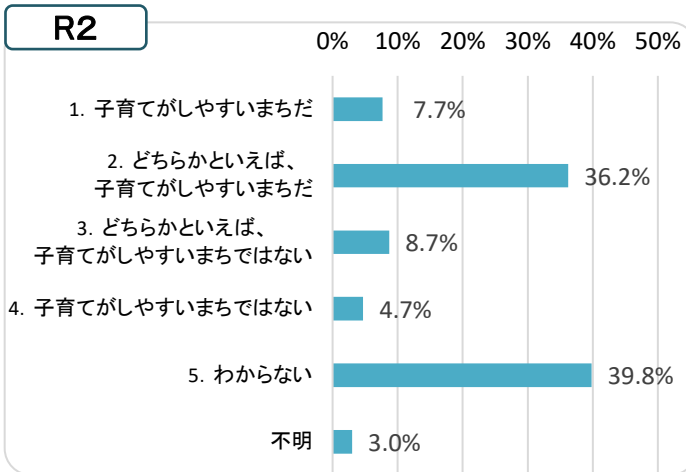


※校区名()内の数字は16地域内での順位です。



次に、生きがいに
関する質問です。

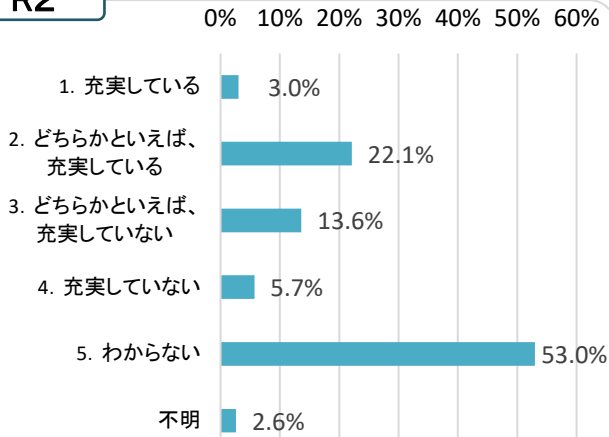
問33)川西市は子育てがしやすいまちですか。



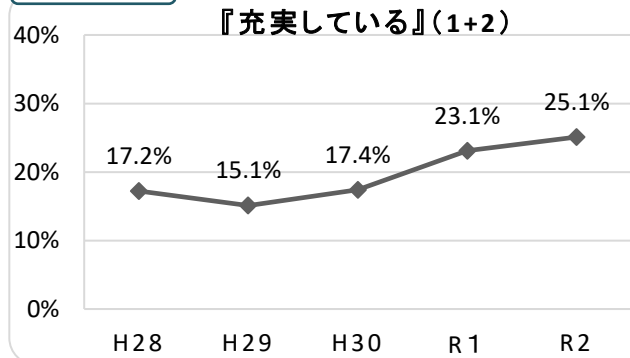
※校区名()内の数字は16地域内での順位です。

問34)子育てに対する市の支援は充実していますか。

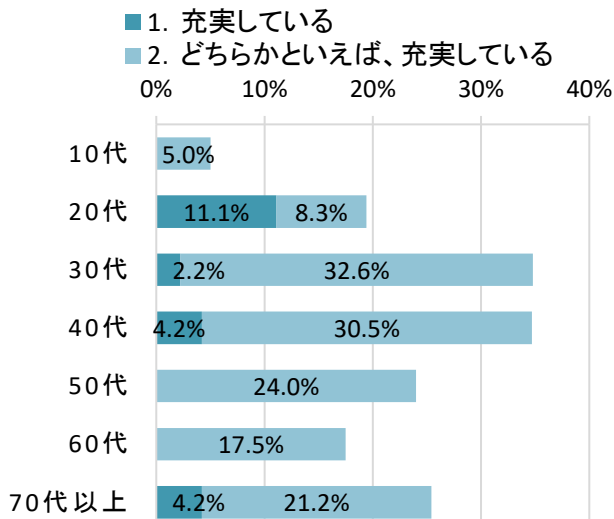
R2



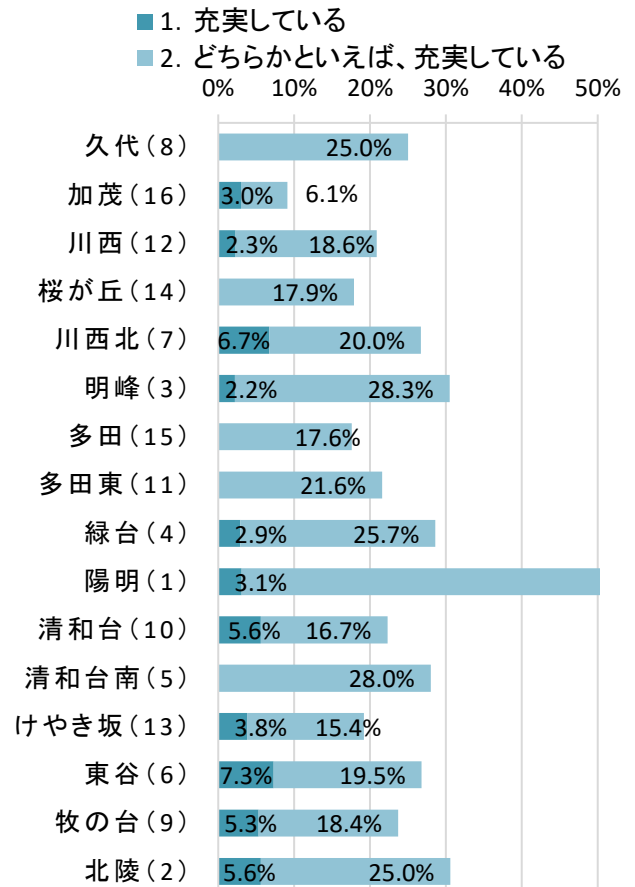
トレンド



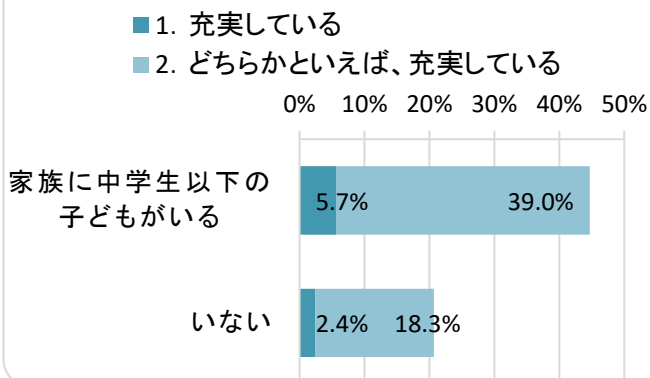
年代別



校区別



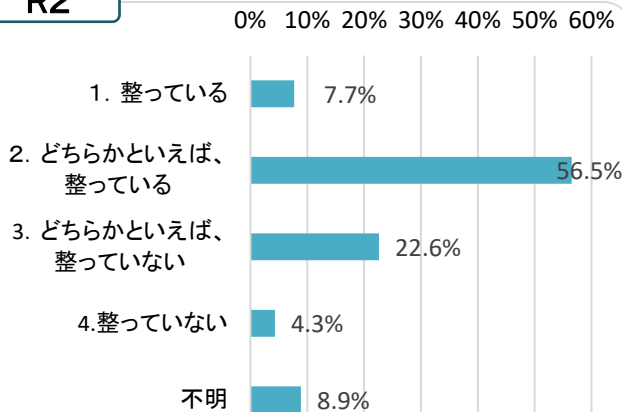
子どもの有無別



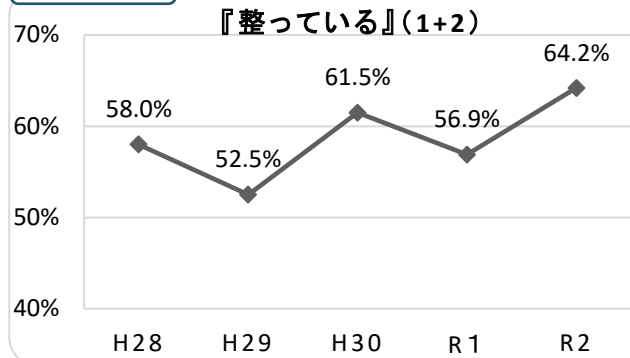
※校区名()内の数字は16地域内での順位です。

問35) 満足いく教育を受けられる環境が整っていますか。

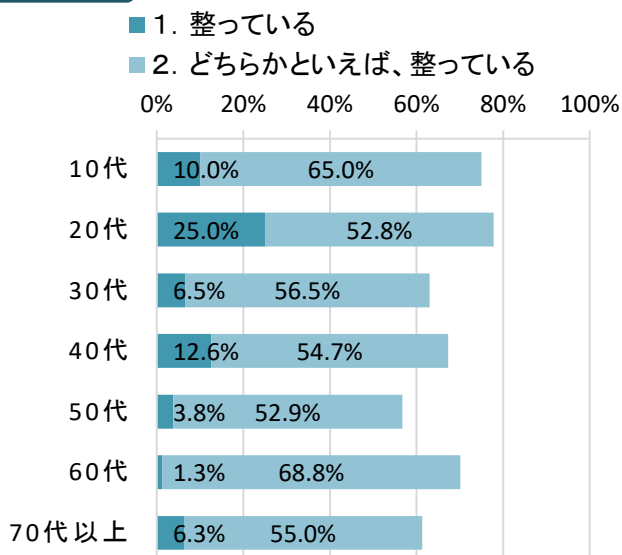
R2



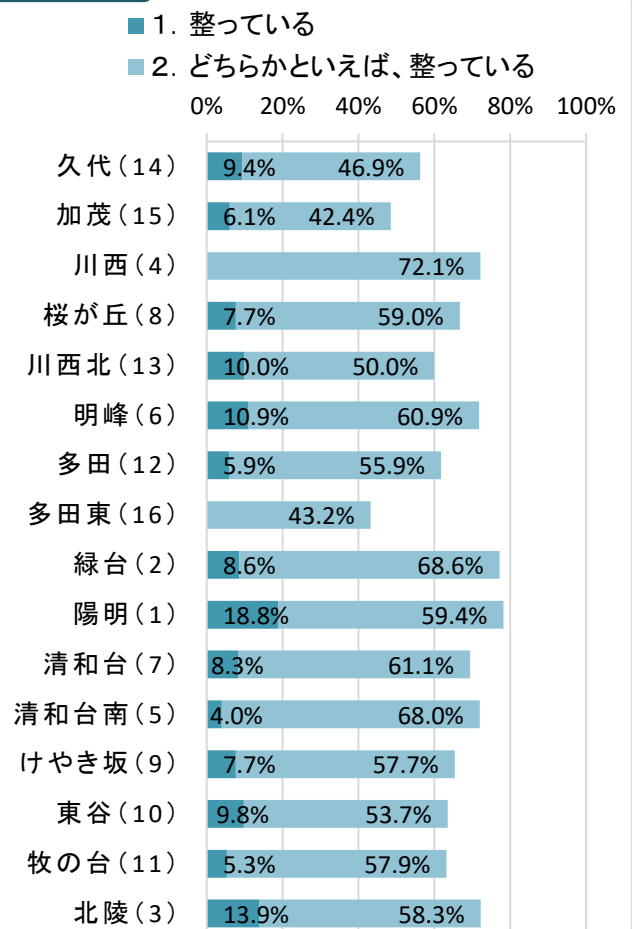
トレンド



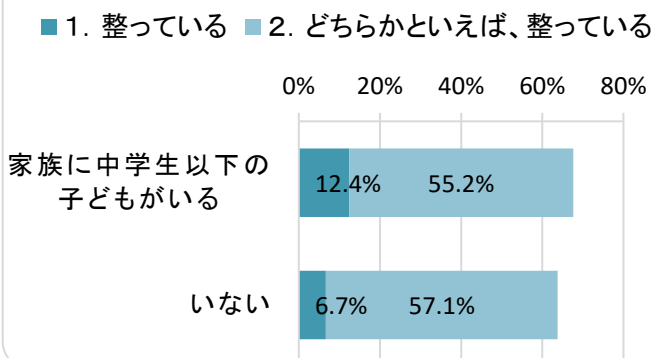
年代別



校区別



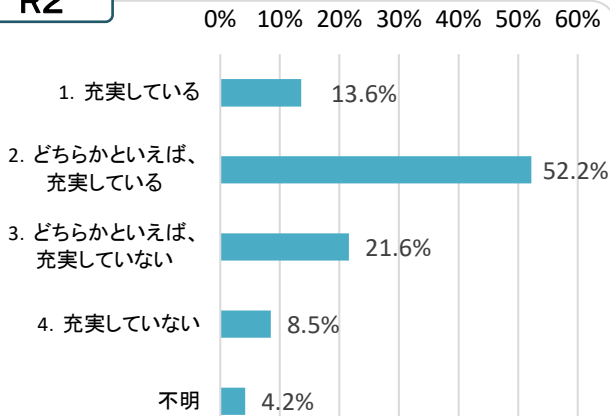
子どもの有無別



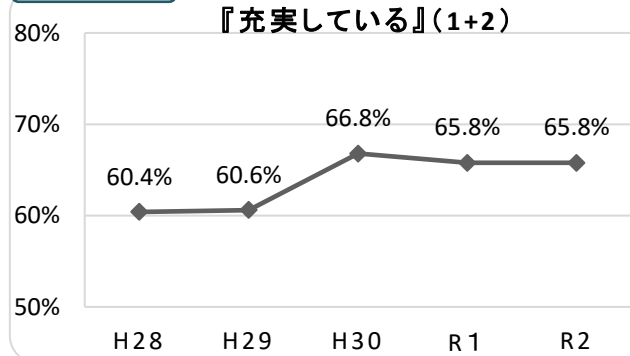
※校区名()内の数字は16地域内での順位です。

問36) 社会と関わりのある生活をし、充実していると感じていますか。

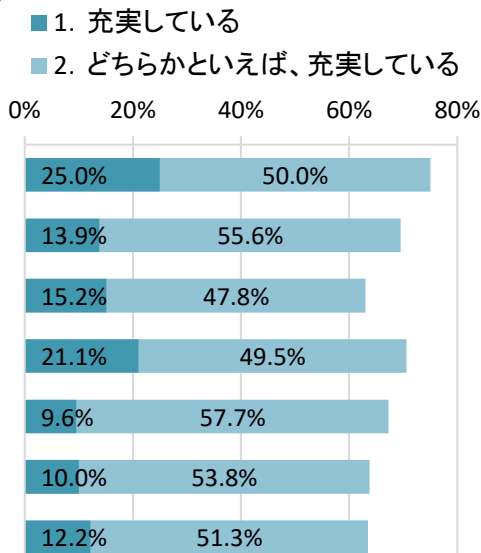
R2



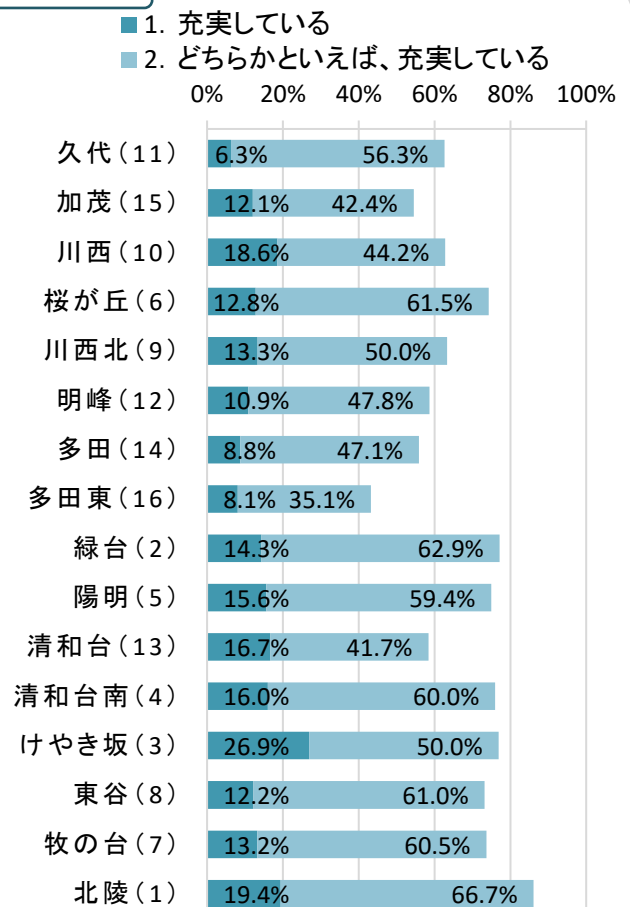
トレンド



年代別



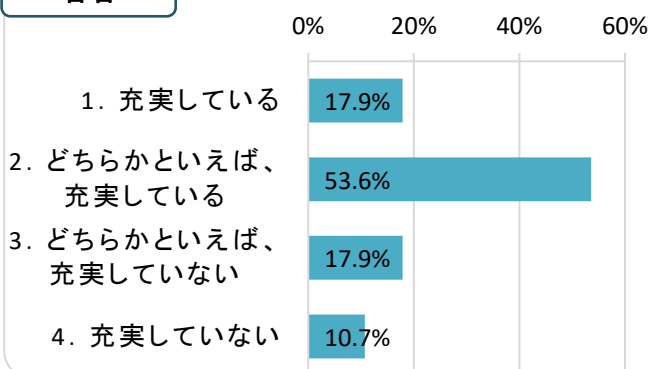
校区別



※校区名()内の数字は16地域内での順位です。

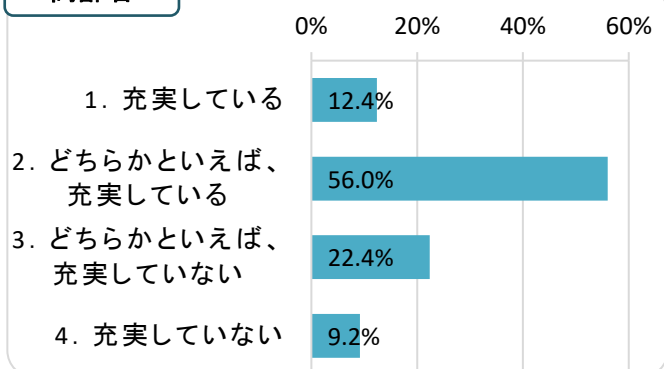
若者

29歳以下の方が対象



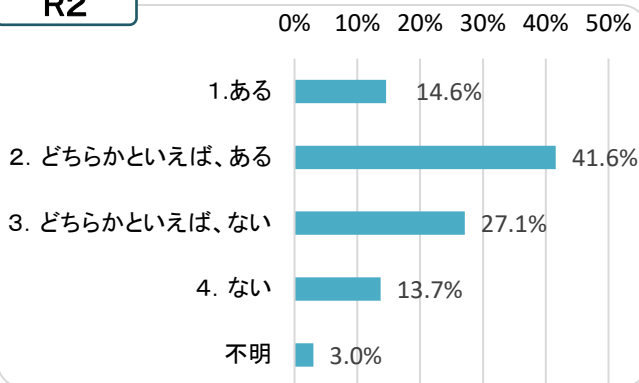
高齢者

60歳以上の方が対象

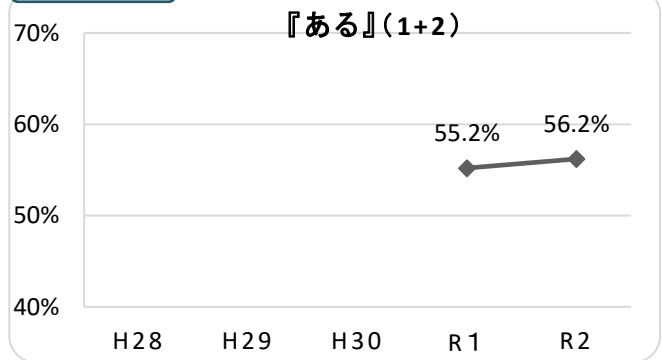


問37) 自分の居場所や力を活かせる場があると感じていますか。

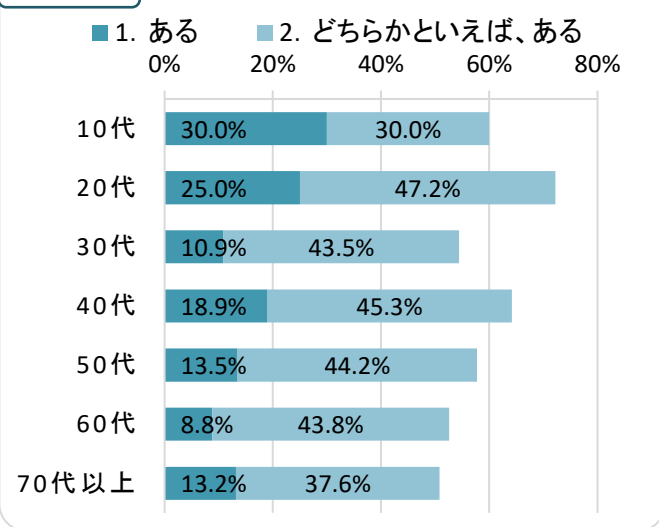
R2



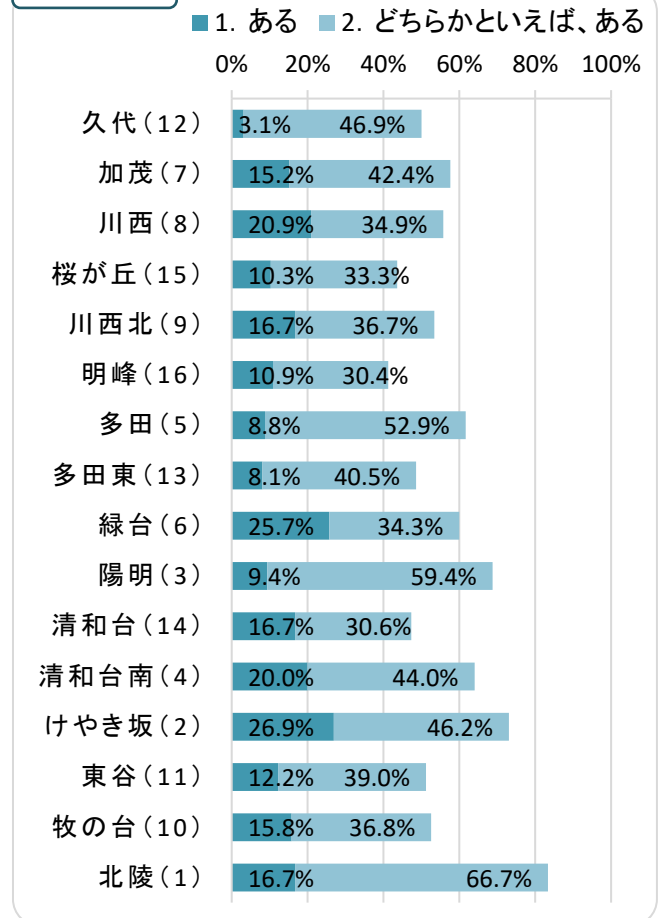
トレンド



年代別



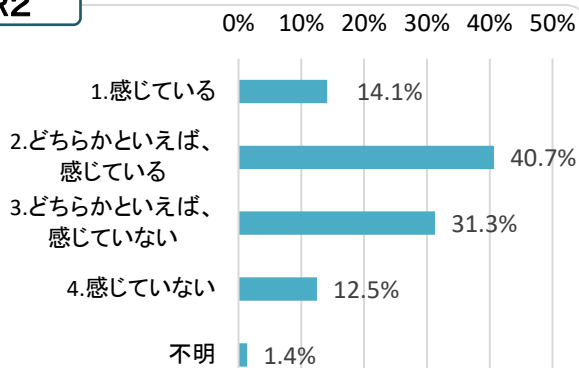
校区別



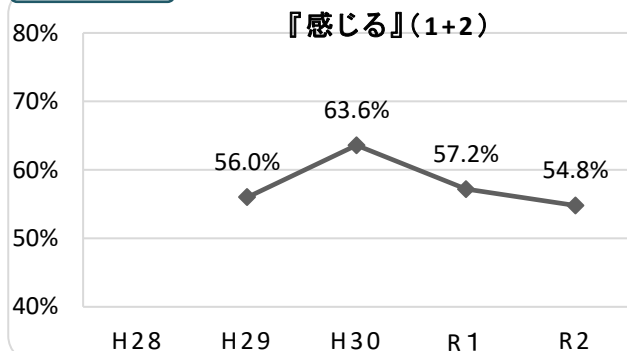
※校区名()内の数字は16地域内での順位です。

問38)日頃の生活の中で、悩みや不安を感じていますか。

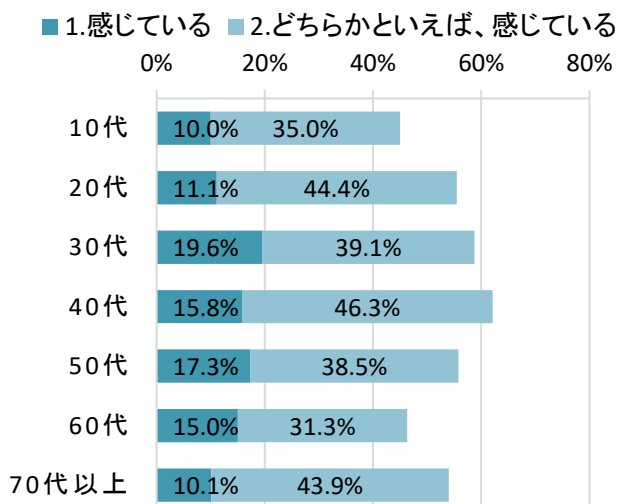
R2



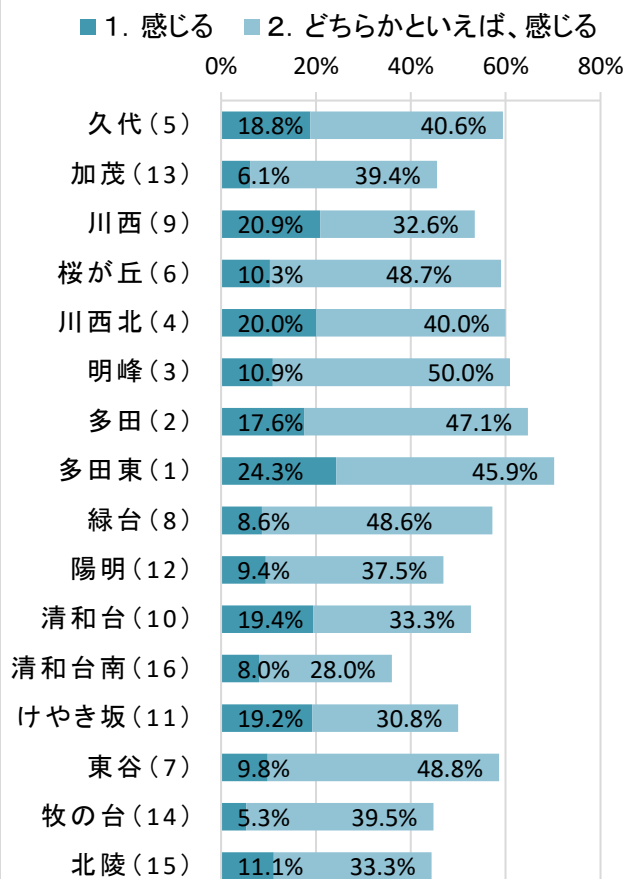
トレンド



年代別



校区別

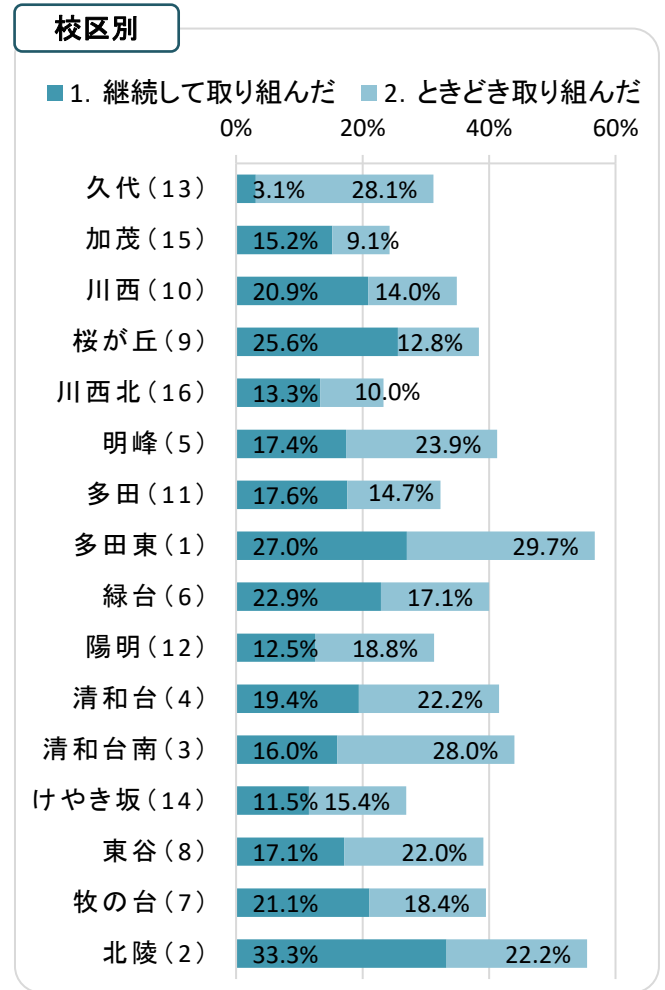
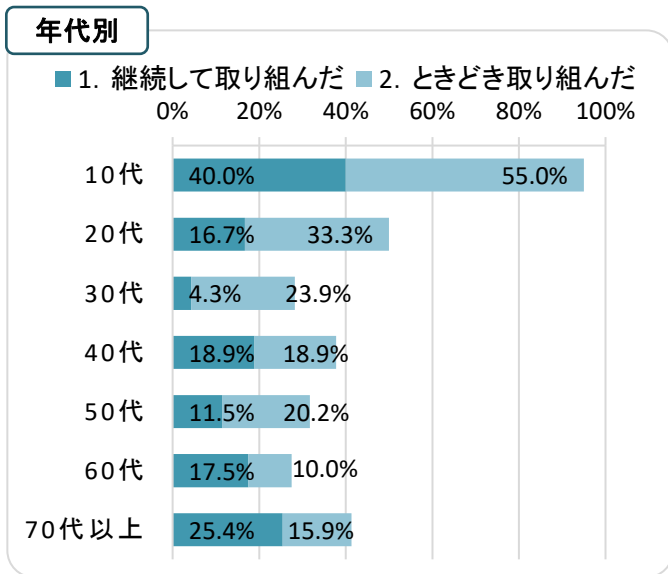
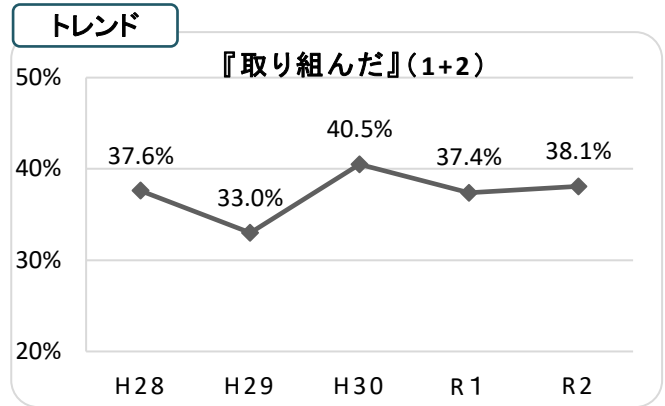
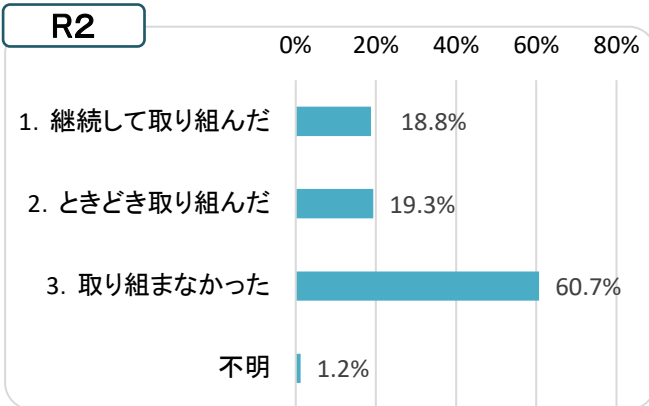


※校区名()内の数字は16地域内での順位です。

問39) 過去1年間に、生涯学習※に取り組みましたか。

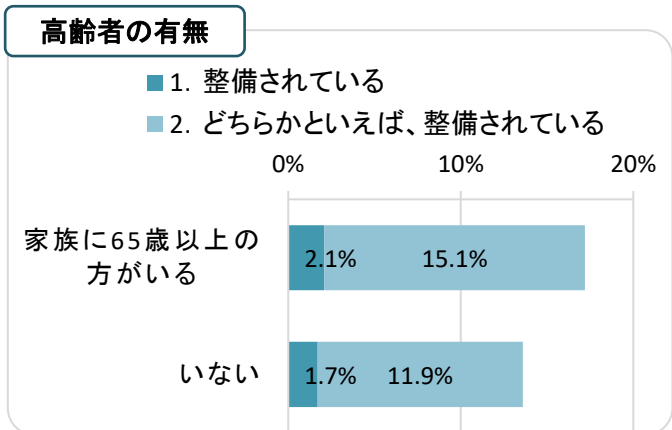
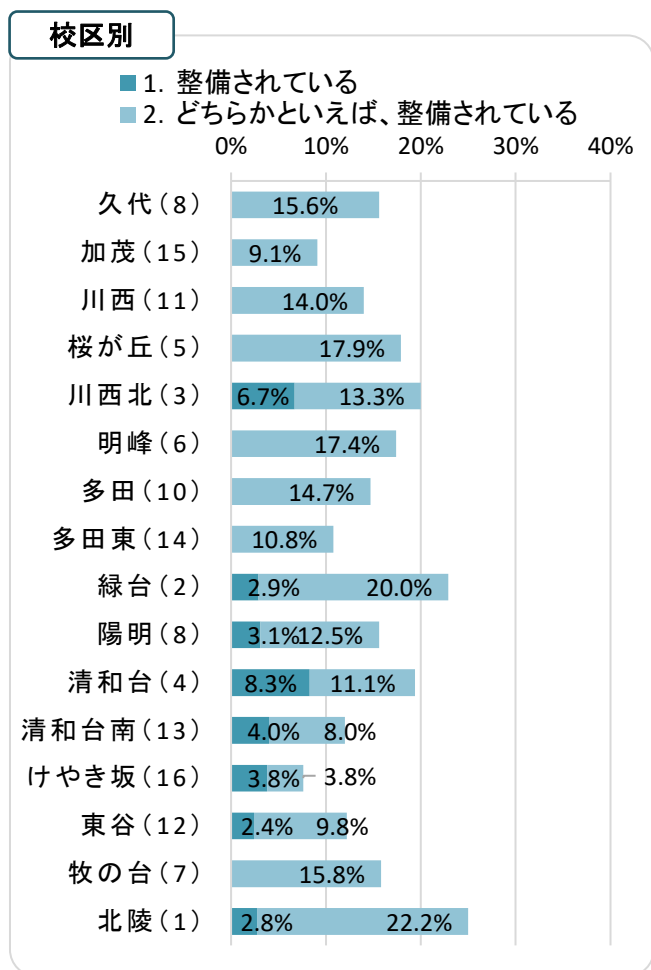
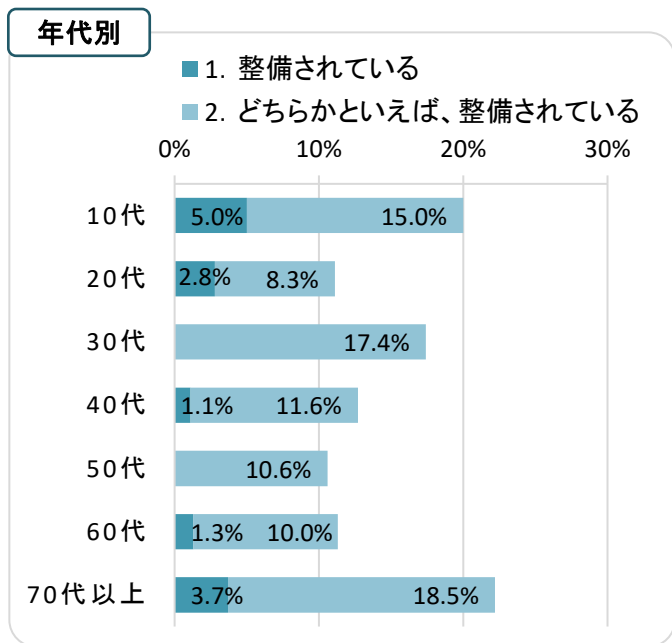
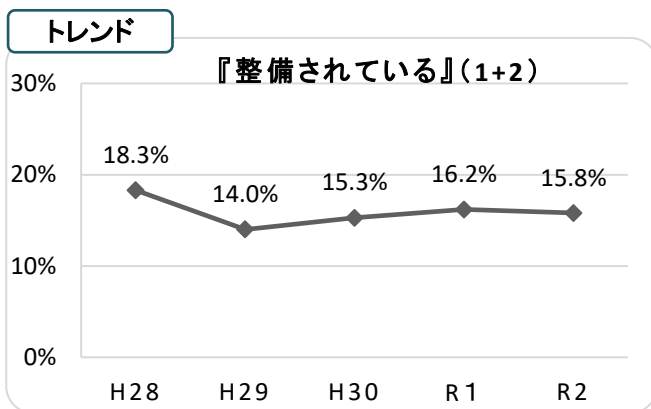
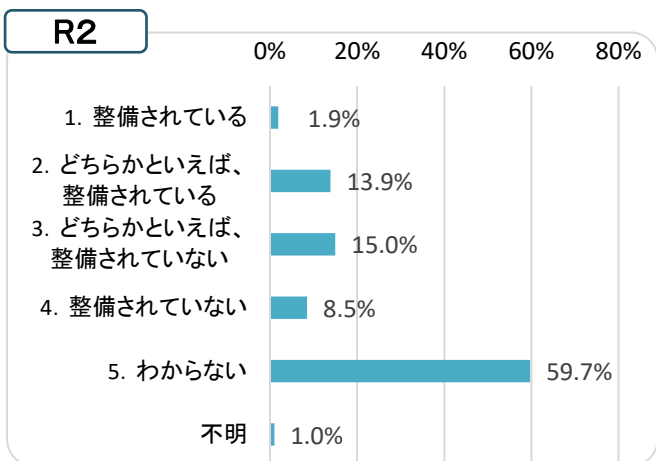
※生活の向上、職業能力の向上や自己の充実をめざし、各々が自発的に行う学習活動のこと。

また、スポーツ活動、文化活動、趣味、レクリエーション活動、ボランティア活動等の中でも行われるもの。



※校区名()内の数字は16地域内での順位です。

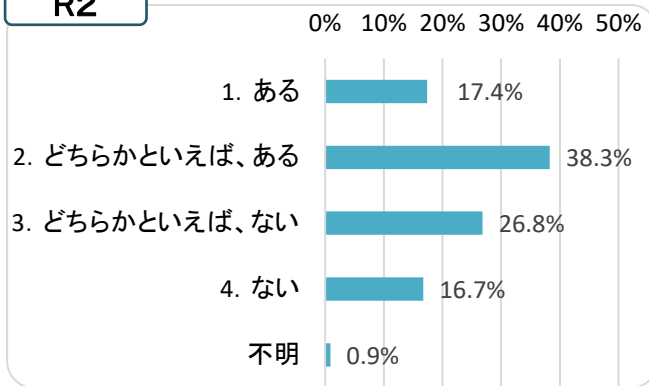
問40)こころの豊かさや生活の質の向上を図るため、学校教育以外の生涯を通じた学習(生涯学習)をしたいと思った時に、川西市にはそのための条件が整備されていますか。



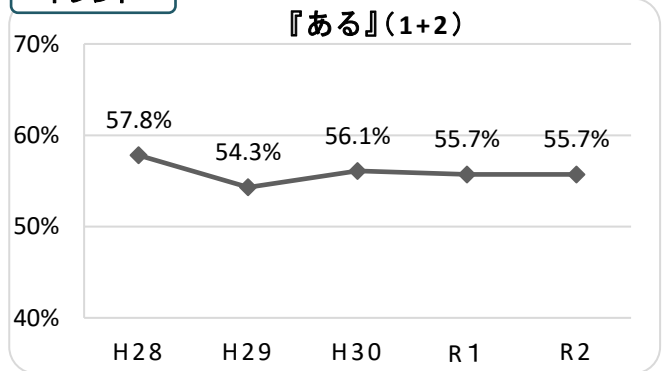
※校区名()内の数字は16地域内での順位です。

問41)お住まいの地域や川西の歴史や文化財に興味はありますか。

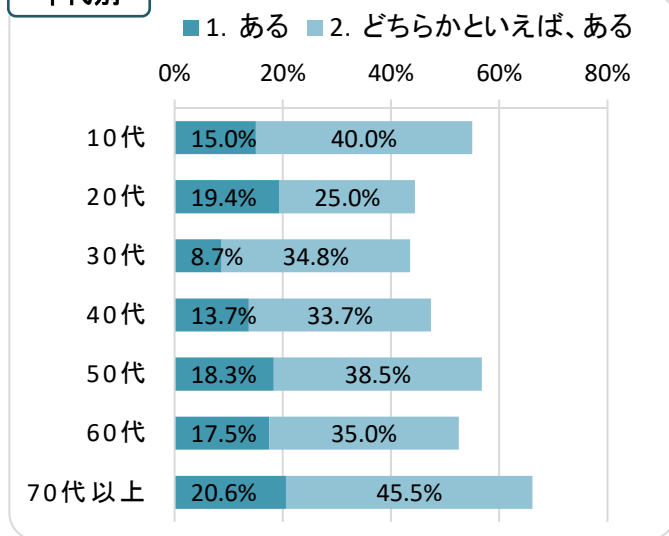
R2



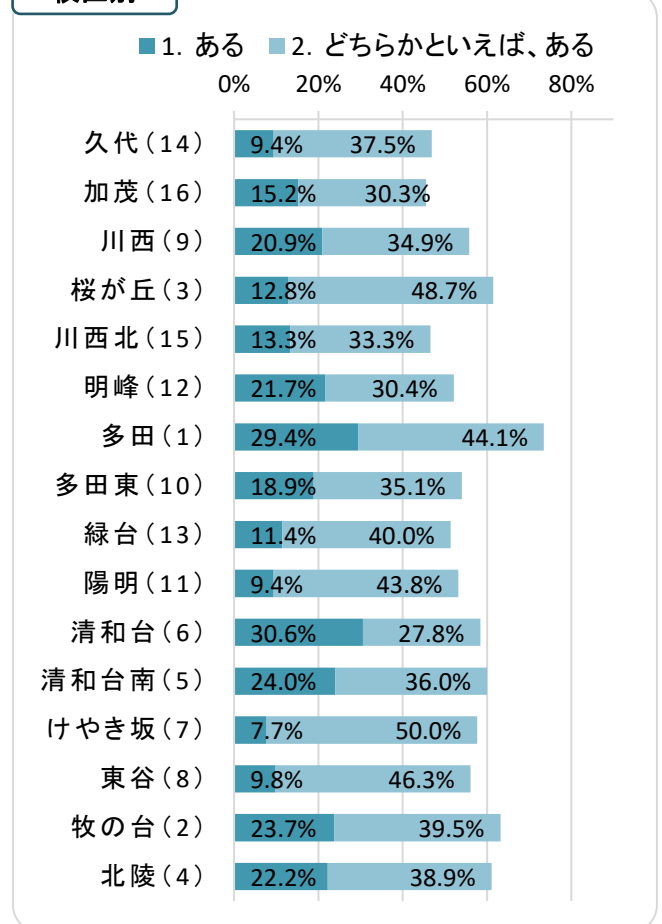
トレンド



年代別



校区別



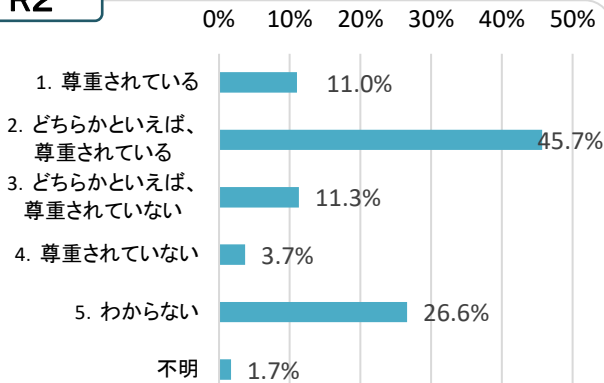
※校区名()内の数字は16地域内での順位です。



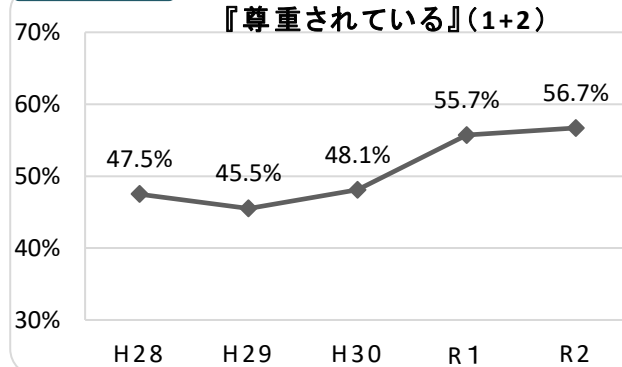
つぎに、つながりに
関する質問です。

問42) 社会で一人ひとりの人権が尊重されていますか。

R2

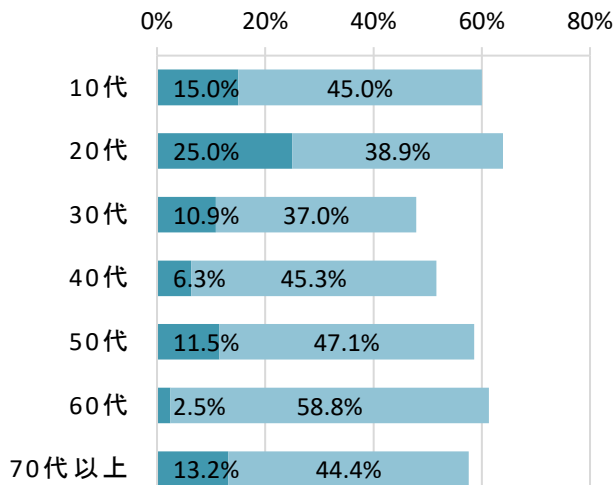


トレンド



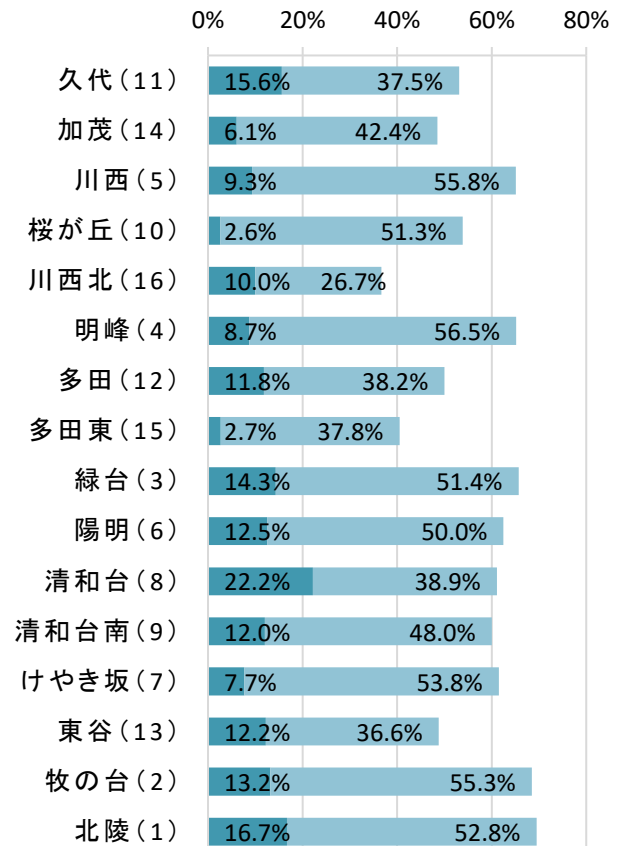
年代別

- 1. 尊重されている
- 2. どちらかといえば、尊重されている



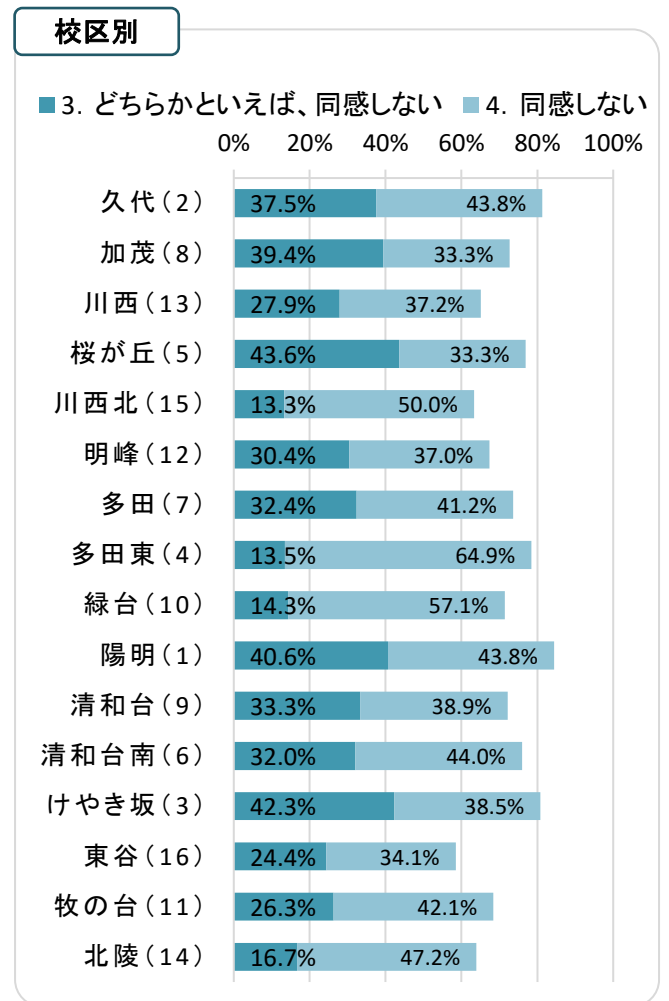
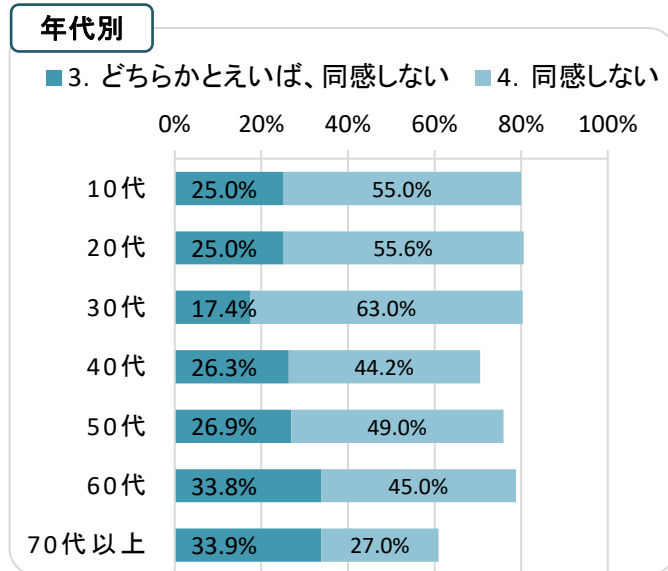
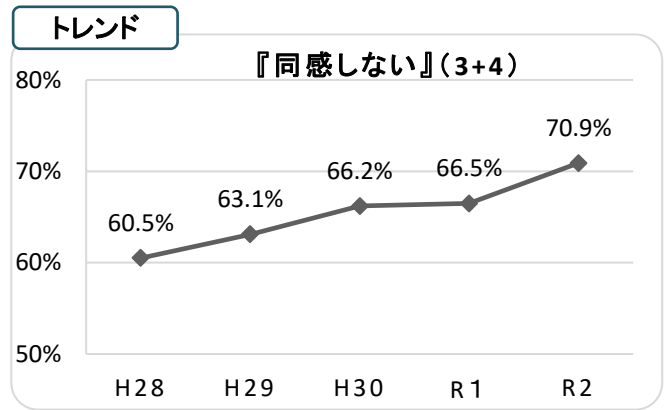
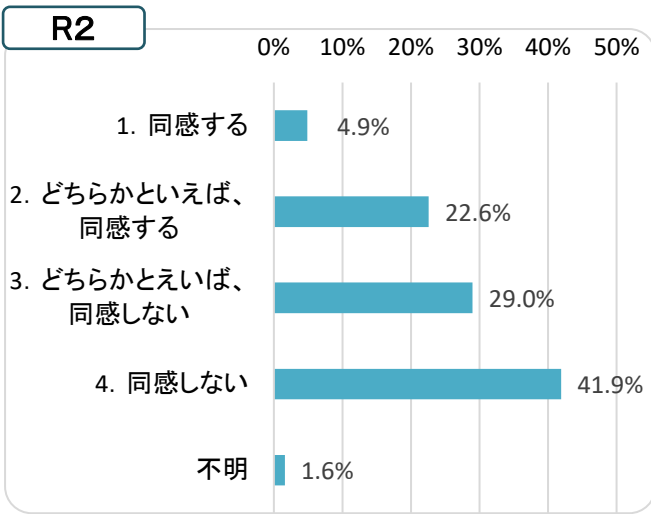
校区別

- 1. 尊重されている
- 2. どちらかといえば、尊重されている



※校区名()内の数字は16地域内での順位です。

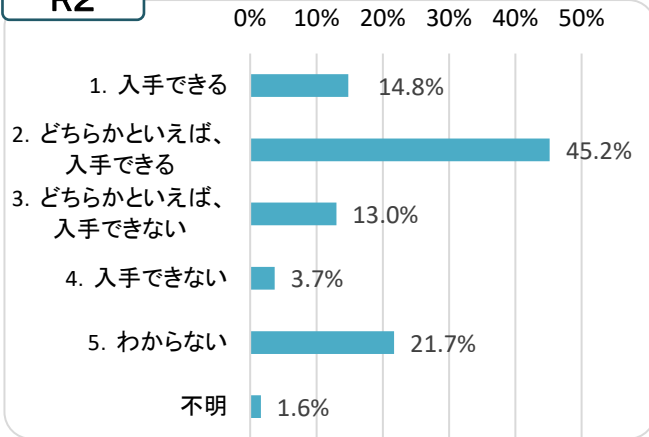
問43)世間には「夫は外で働き、妻は家庭を守るべき」という考え方がありますが、この考え方についてどう思われますか。



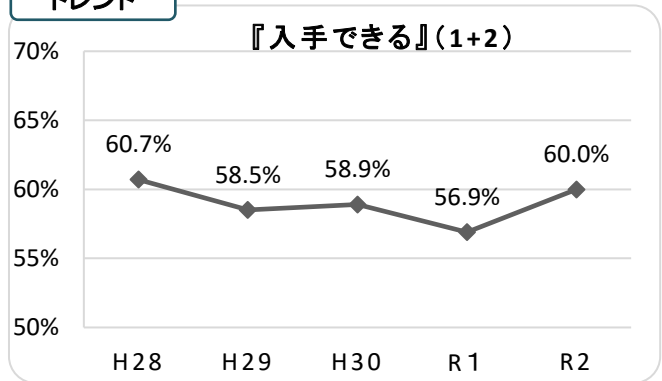
※校区名()内の数字は16地域内での順位です。

問44)市(行政)の必要な情報は入手できますか。

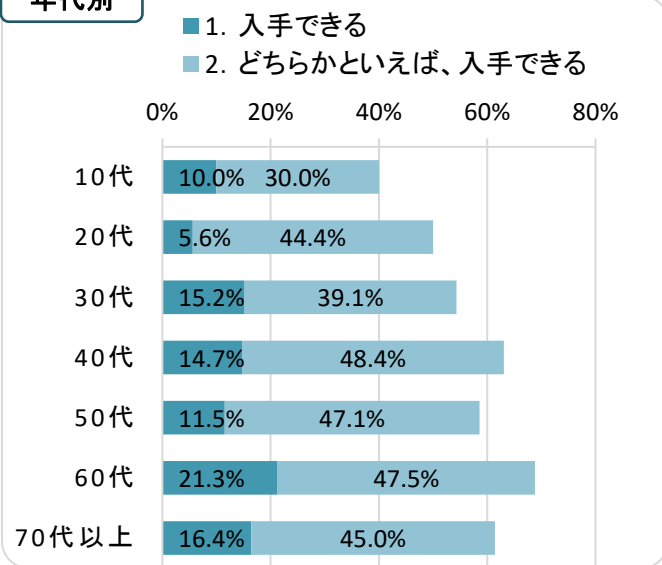
R2



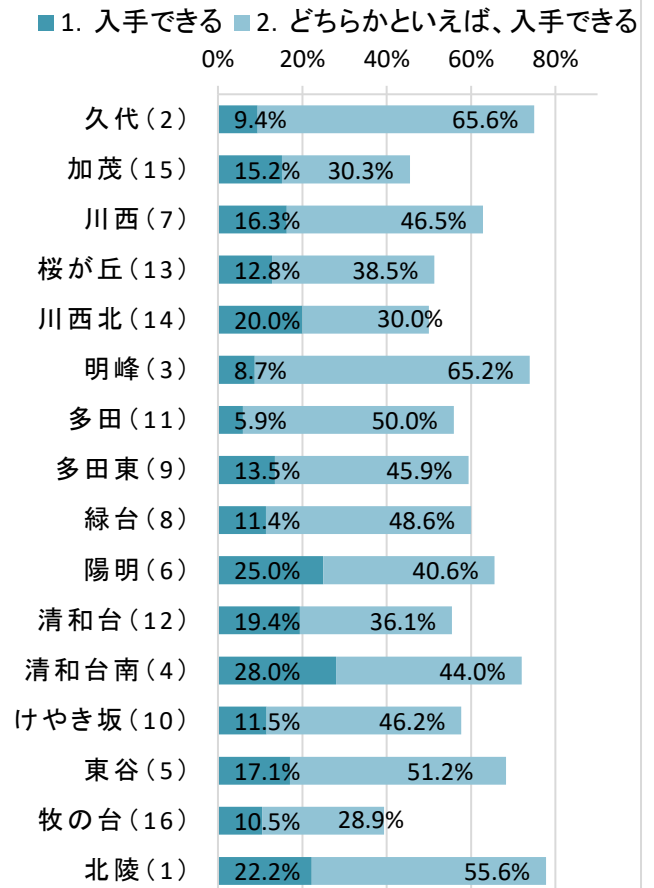
トレンド



年代別



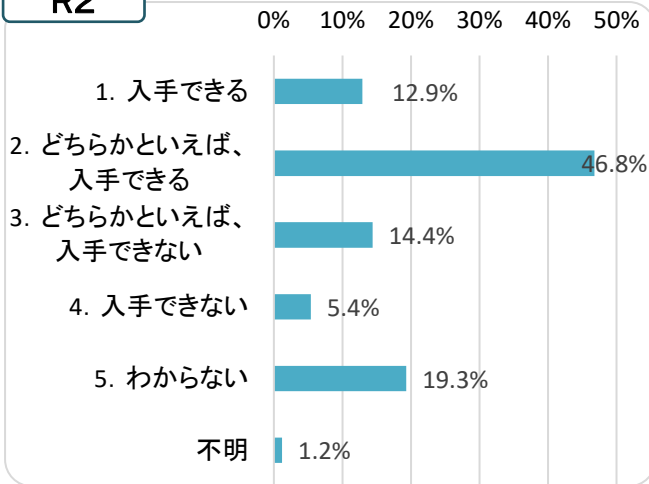
校区別



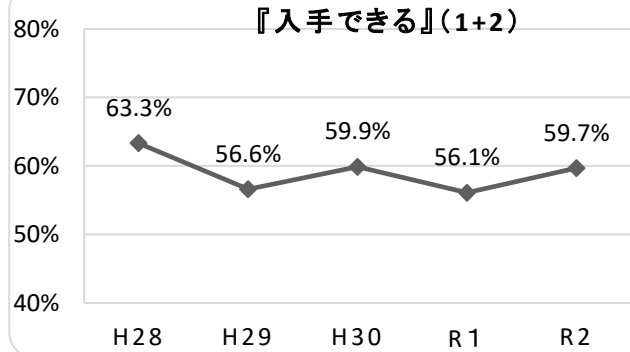
※校区名()内の数字は16地域内での順位です。

問45) 自分の住んでいる地域の必要な情報は入手できますか。

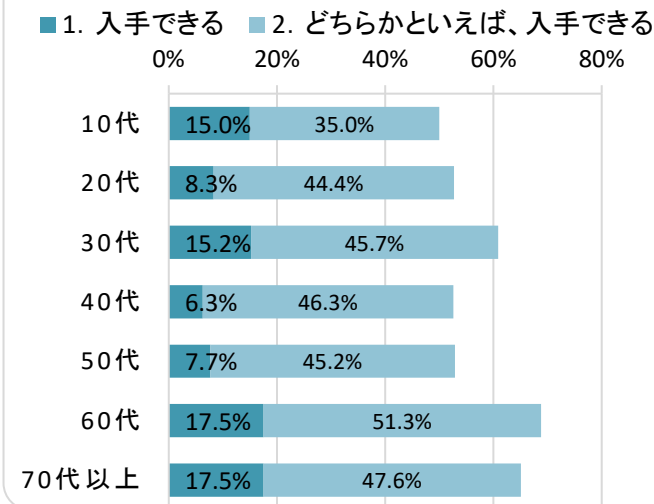
R2



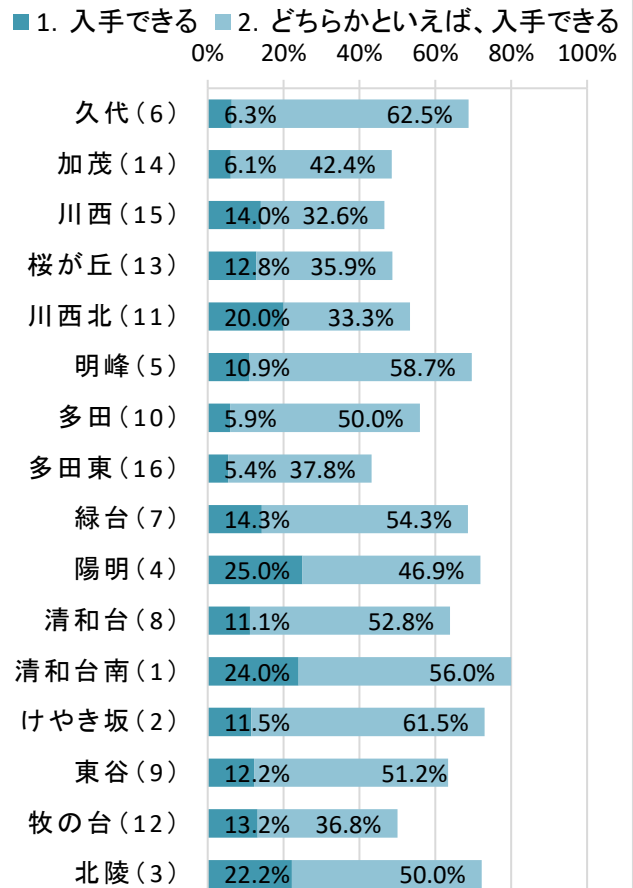
トレンド



年代別



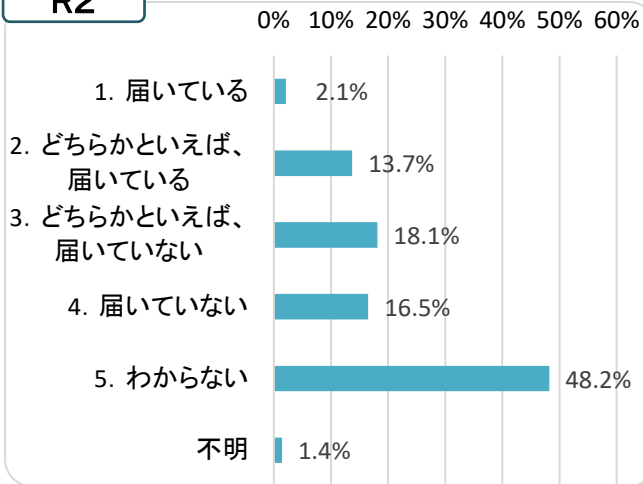
校区別



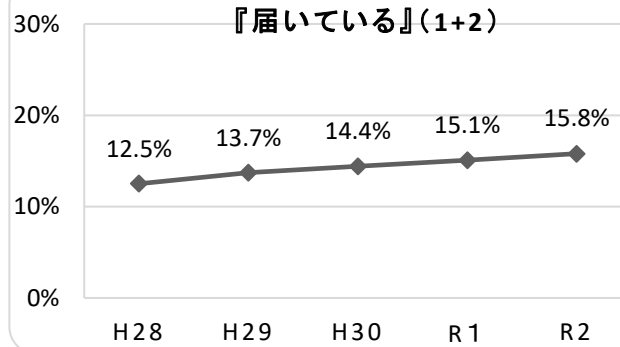
※校区名()内の数字は16地域内での順位です。

問46)市民の意見や考えなどが市(行政)に届いていますか。

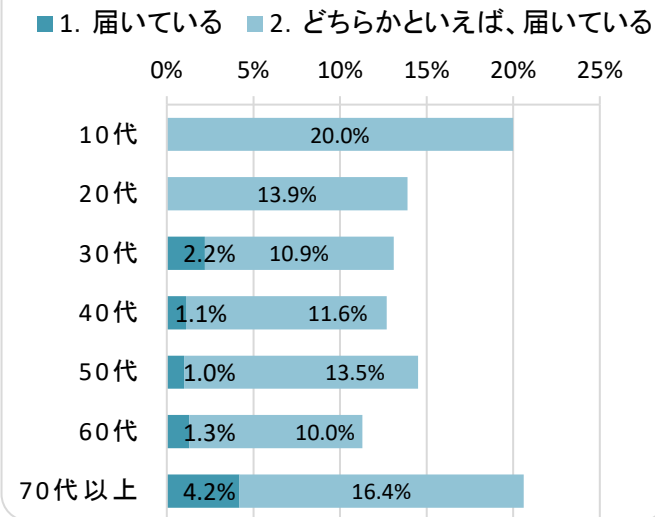
R2



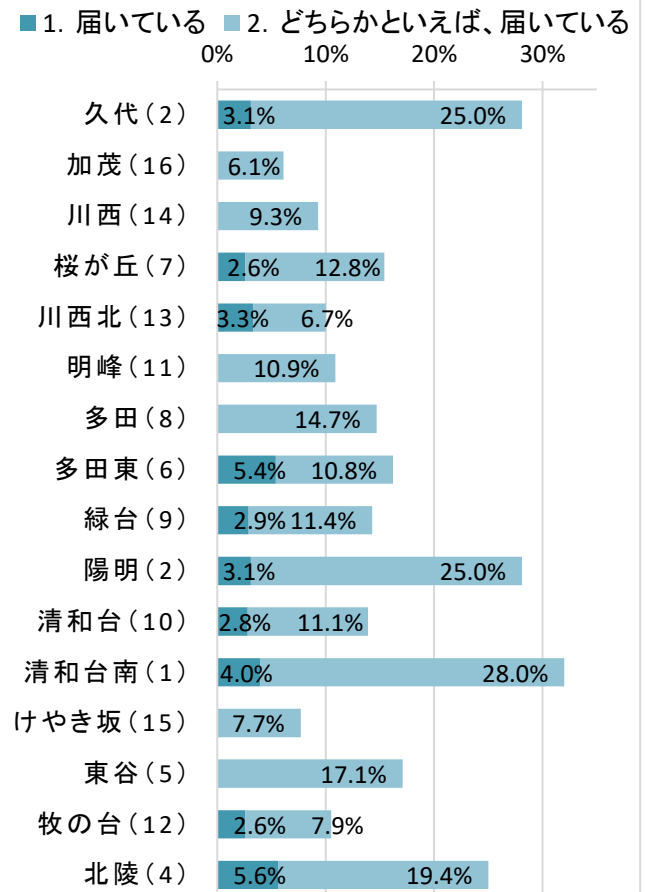
トレンド



年代別

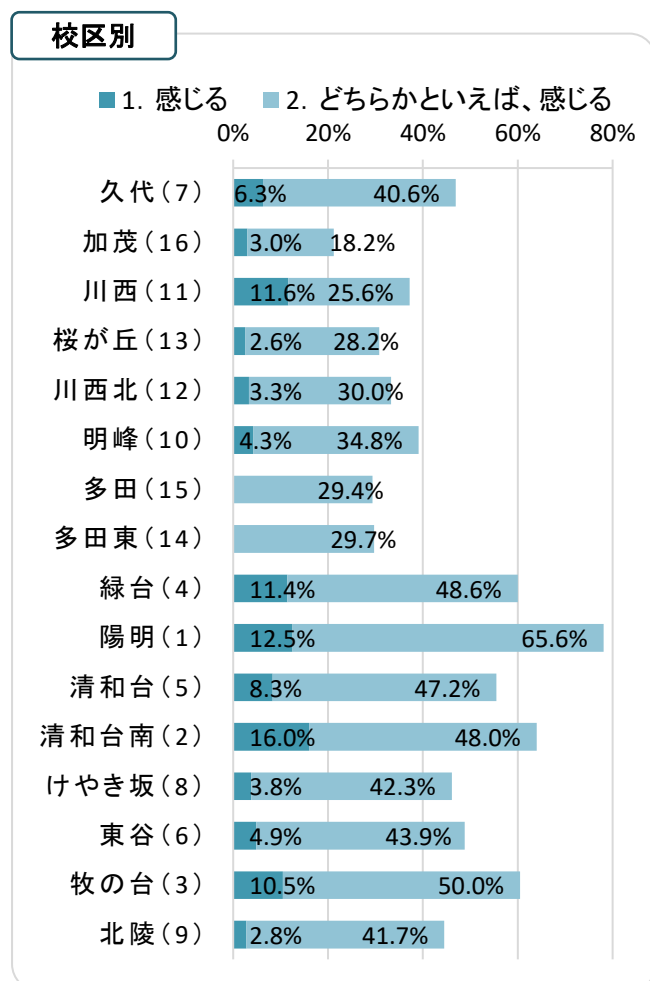
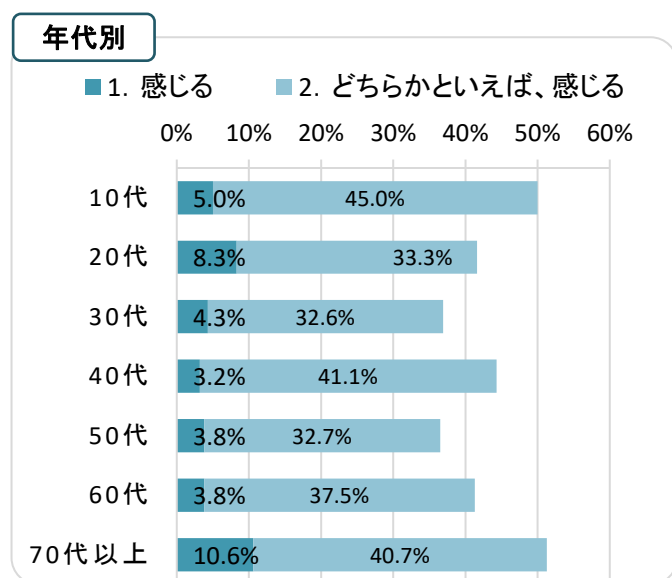
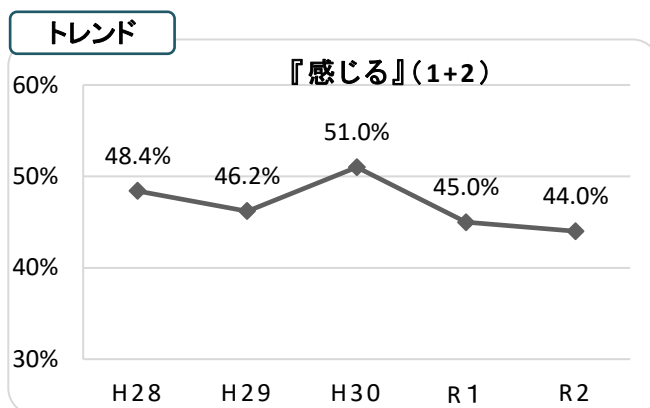
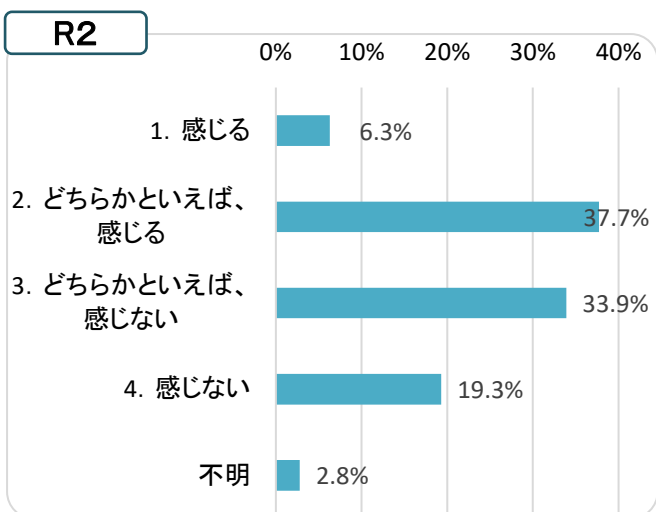


校区別



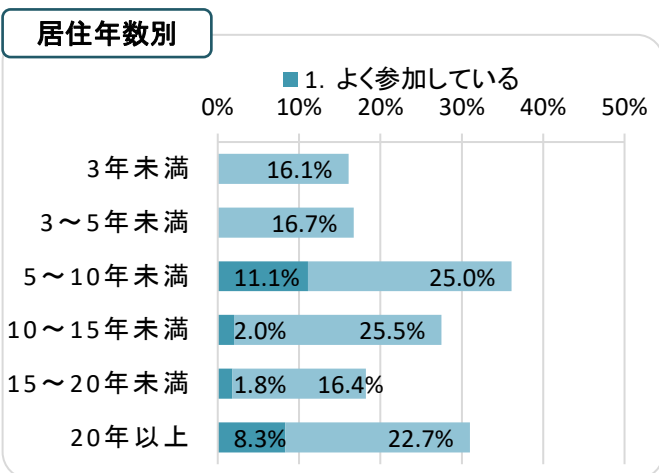
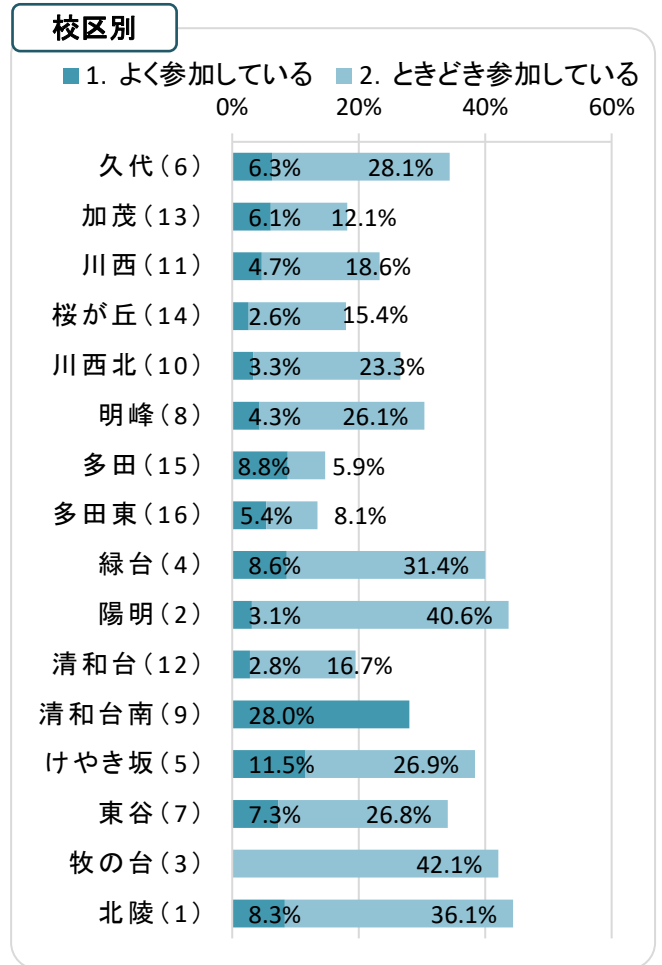
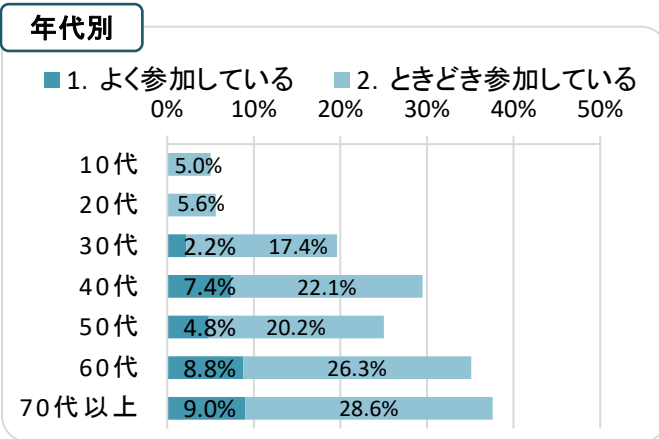
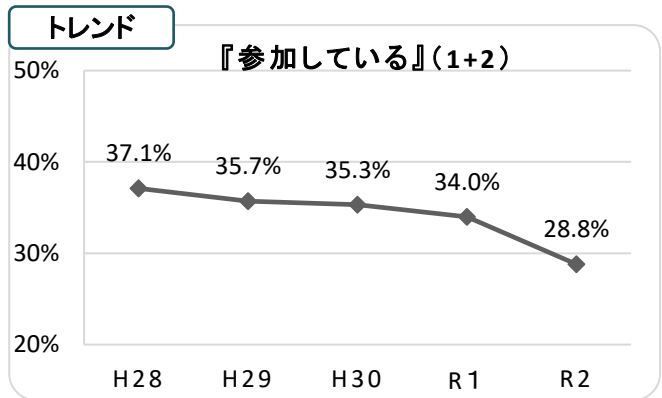
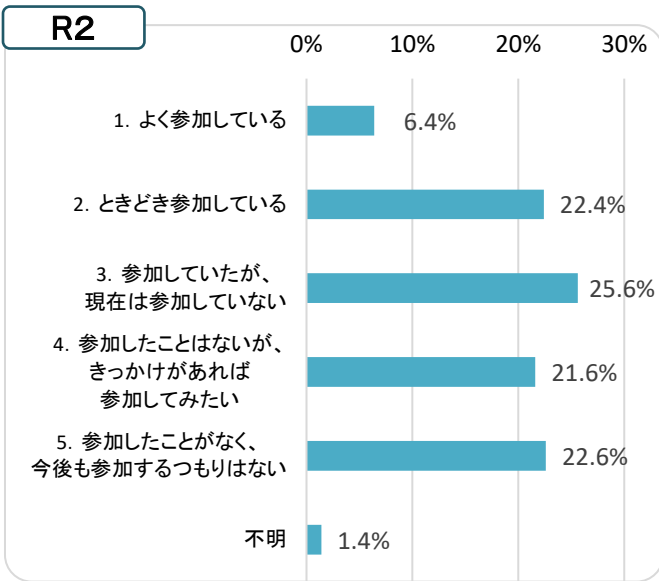
※校区名()内の数字は16地域内での順位です。

問47) 自治会やコミュニティ、ボランティアやNPOなどの地域づくり活動によって、お互いに支え合っていると感じますか。

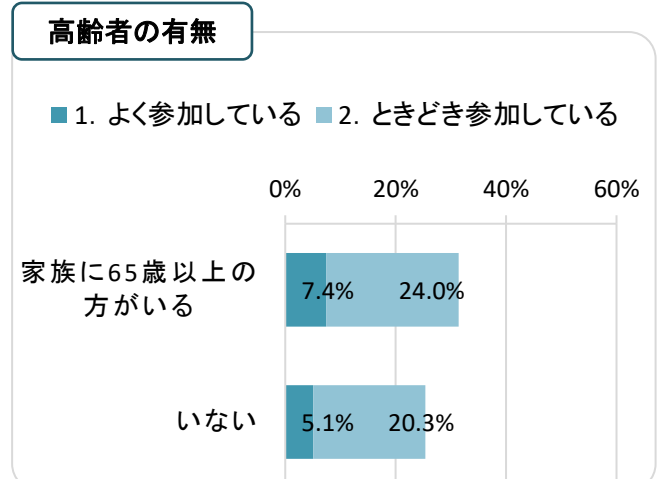
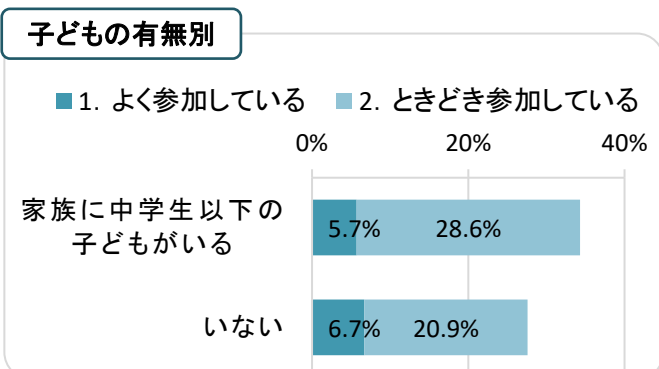


※校区名()内の数字は16地域内での順位です。

問48) 自治会やコミュニティの活動に参加していますか。

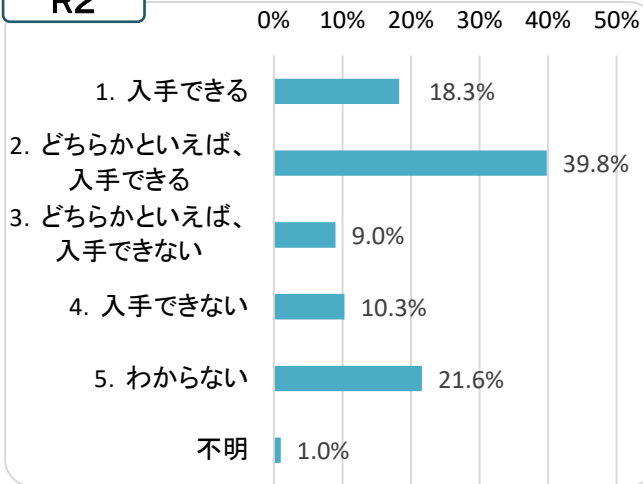


※校区名()内の数字は16地域内での順位です。

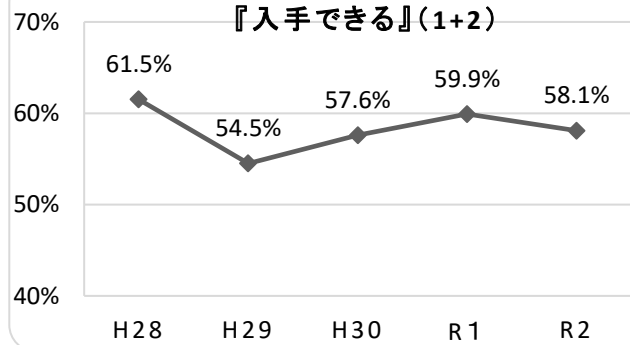


問49) 自治会やコミュニティの活動に関する情報は入手できますか。

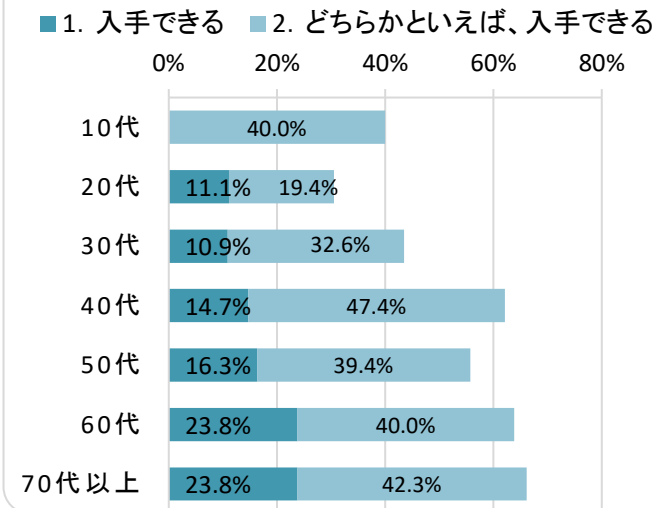
R2



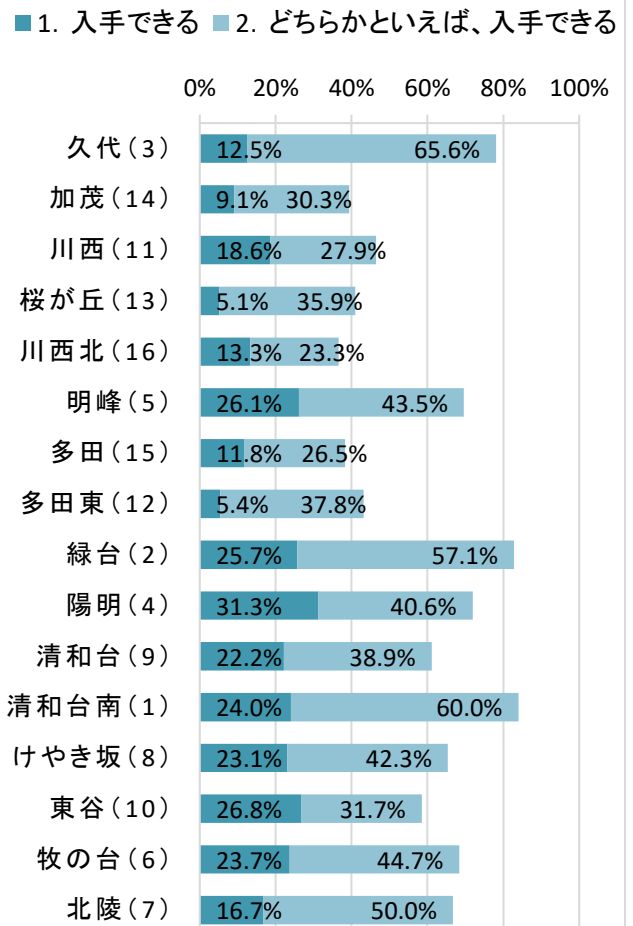
トレンド



年代別



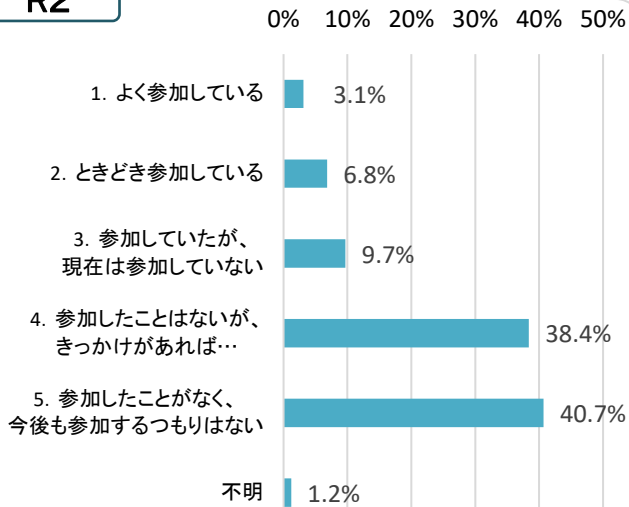
校区別



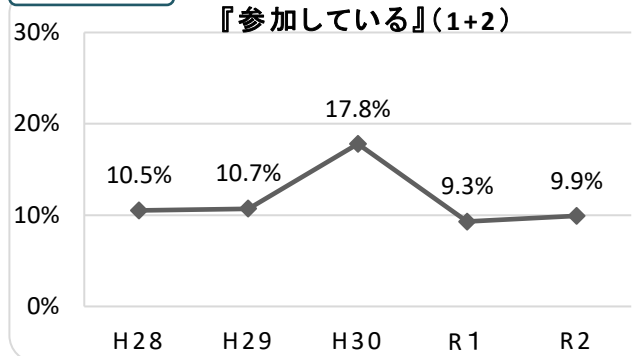
※校区名()内の数字は16地域内での順位です。

問50) ボランティアやNPOなどの活動に参加していますか。

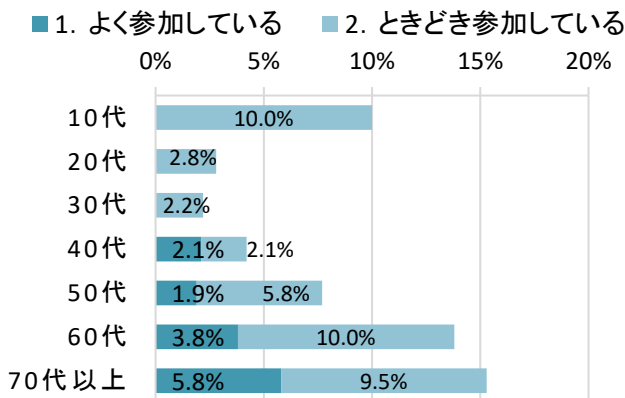
R2



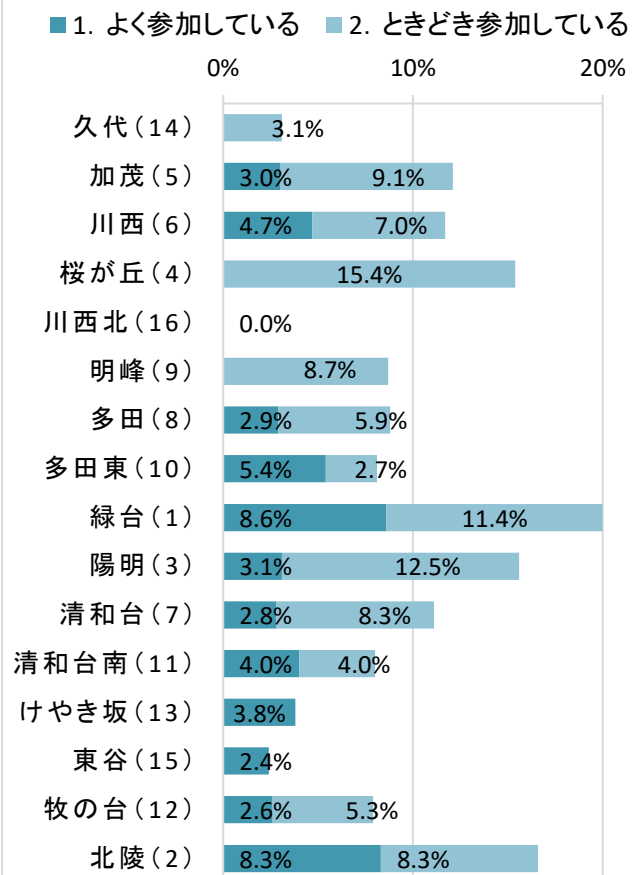
トレンド



年代別

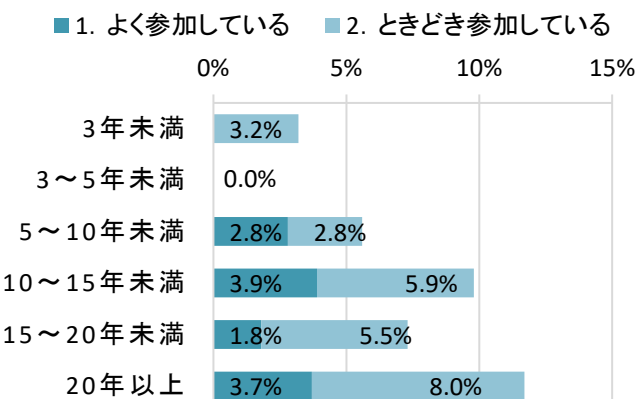


校区別

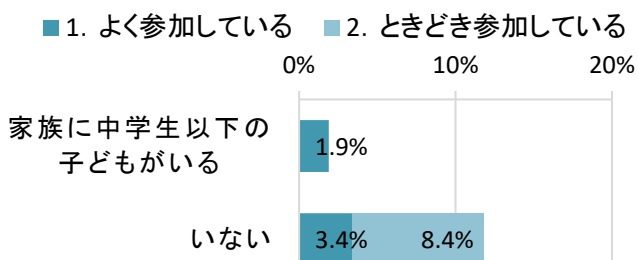


※校区名()内の数字は16地域内での順位です。

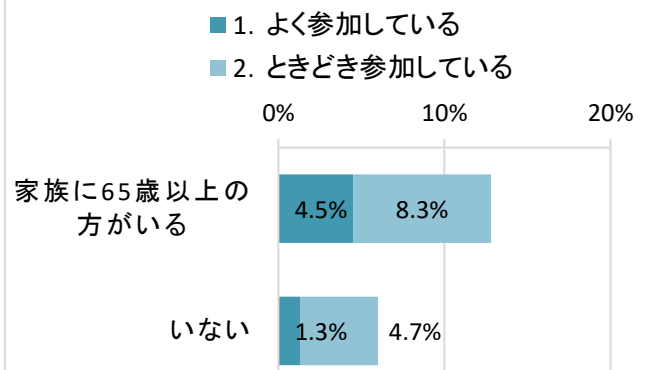
居住年数別



子どもの有無別

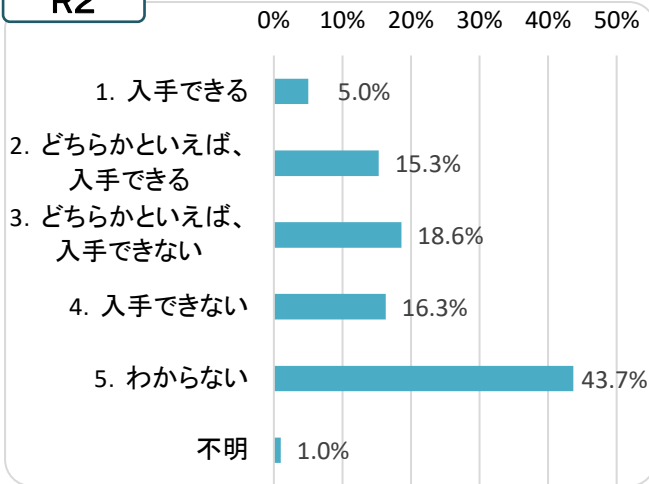


高齢者の有無

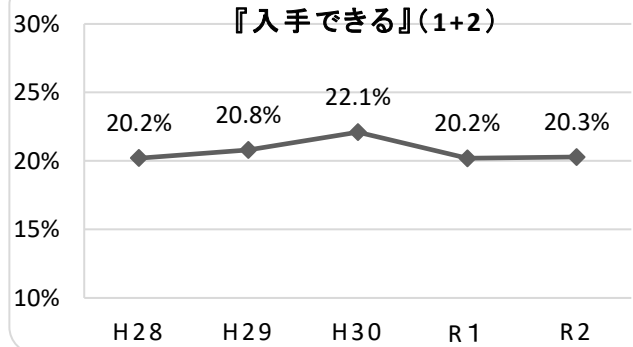


問51) ボランティアやNPOの活動に関する情報は入手できますか。

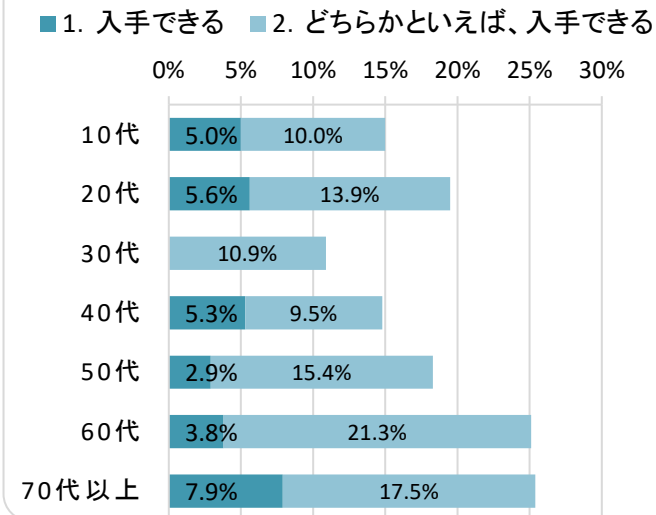
R2



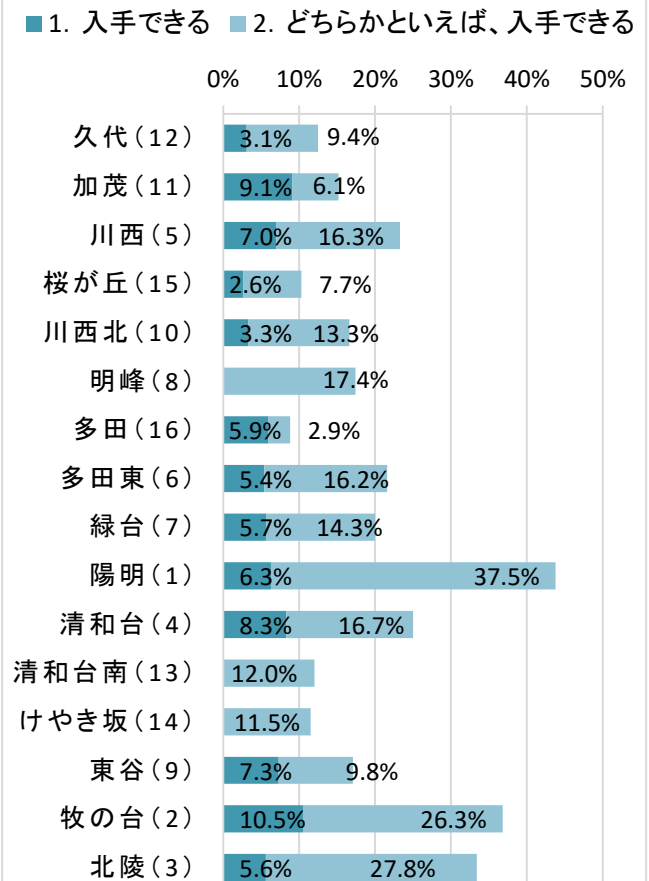
トレンド



年代別



校区別



※校区名()内の数字は16地域内での順位です。



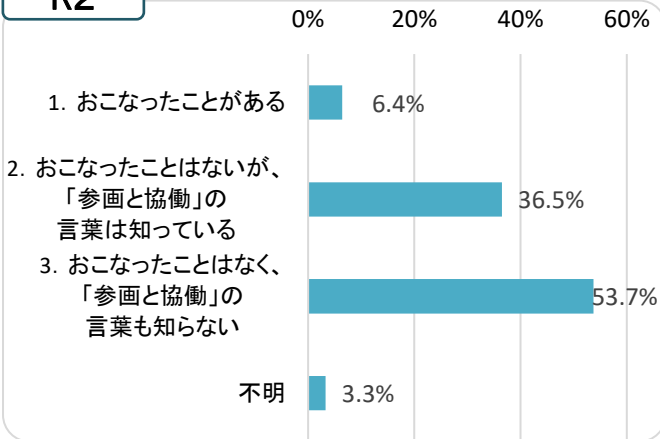
つぎに、**参画と協働**に関する質問です。

「参画」…市民が、市の政策等の立案・実施・評価の過程に主体的に関わって意見や提言を行うこと。

「協働」…市民をはじめ、自治会、コミュニティ、ボランティア、NPO（民間非営利組織）、事業者、市など様々なまちづくりの担い手が、それぞれの役割に基づき、お互いの立場を尊重し、地域の課題解決に向けて相互に補完し合うこと。

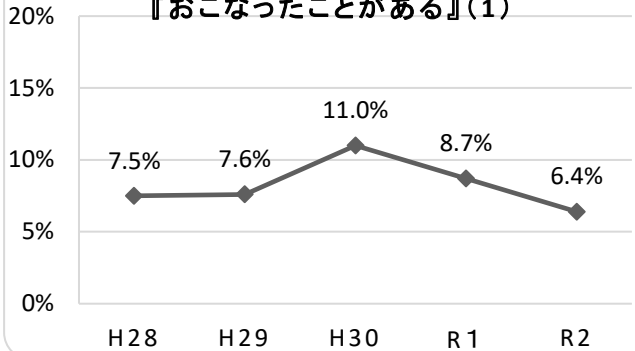
問52)これまでに「参画と協働」の取り組みをおこなったことがありますか。

R2

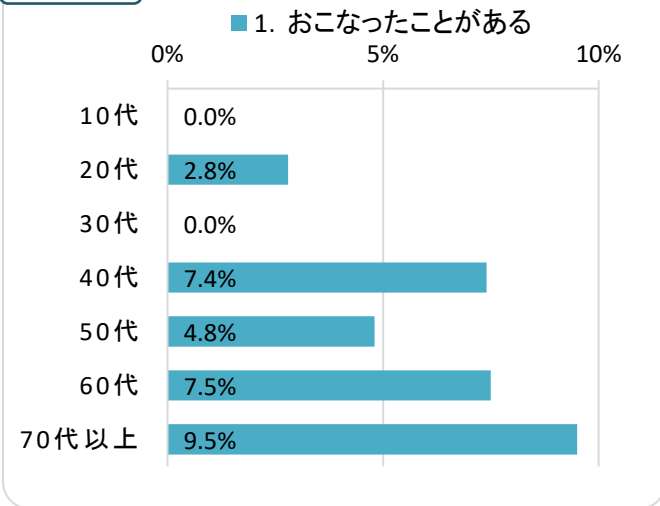


トレンド

『おこなったことがある』(1)

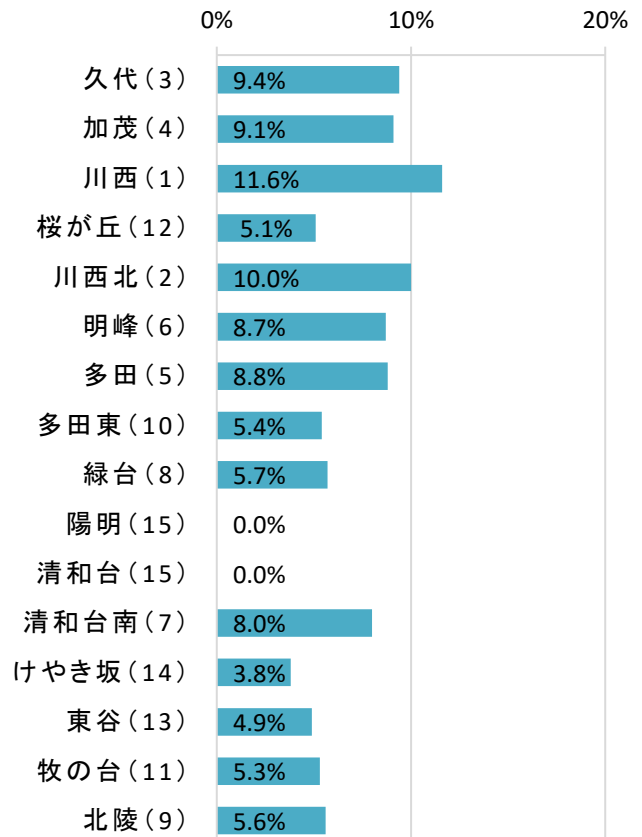


年代別



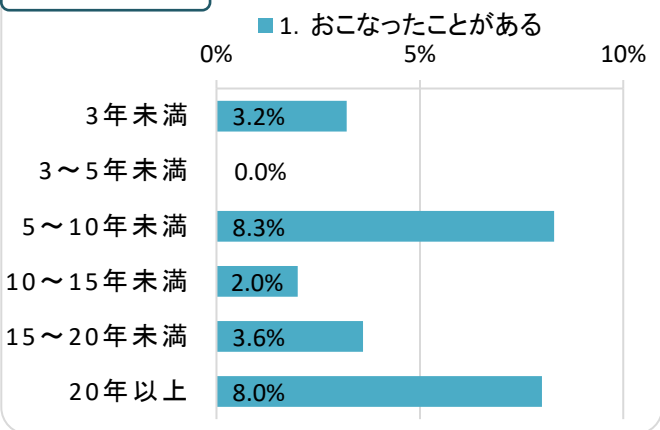
校区別

■ 1. おこなったことがある

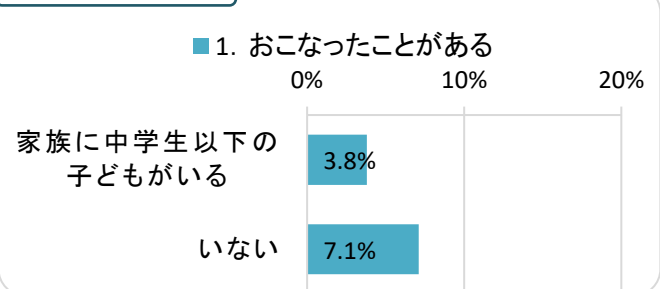


※校区名()内の数字は16地域内での順位です。

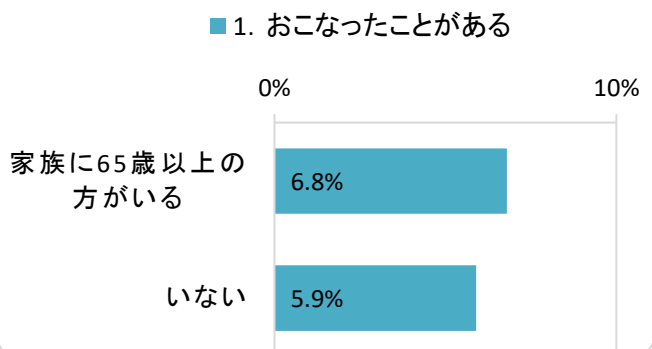
居住年数別



子どもの有無別



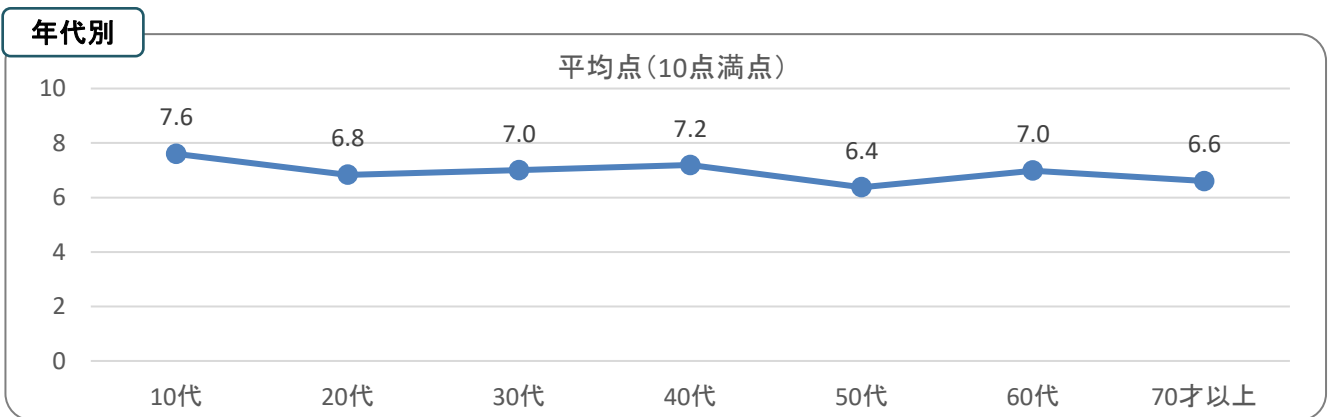
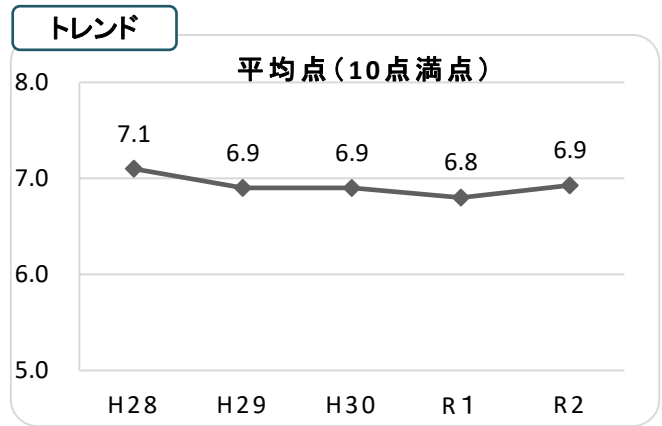
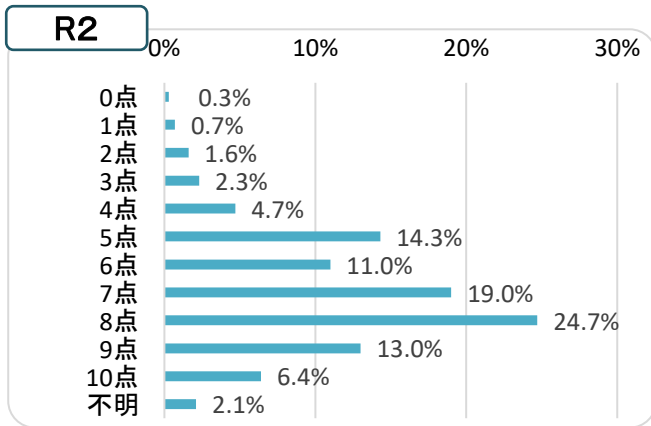
高齢者の有無



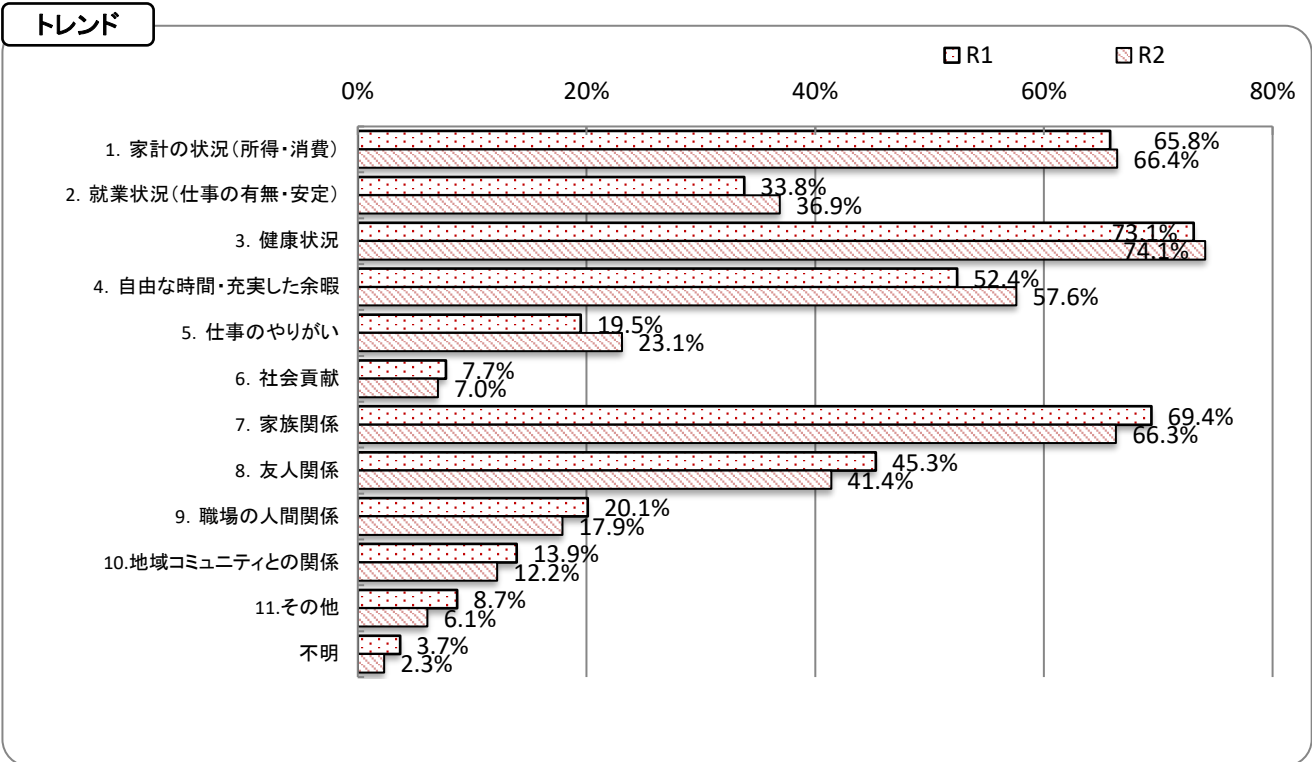


つぎに幸せの実感に関する質問です。

問53) 現在、あなたはどの程度幸せですか。「とても幸せ」を10点、「とても不幸」を0点とすると、何点くらいになると思いますか。



問54) 幸福感を判断する際に、重視した事項は何ですか。次の中から **あてはまるものすべて** を選んでください。



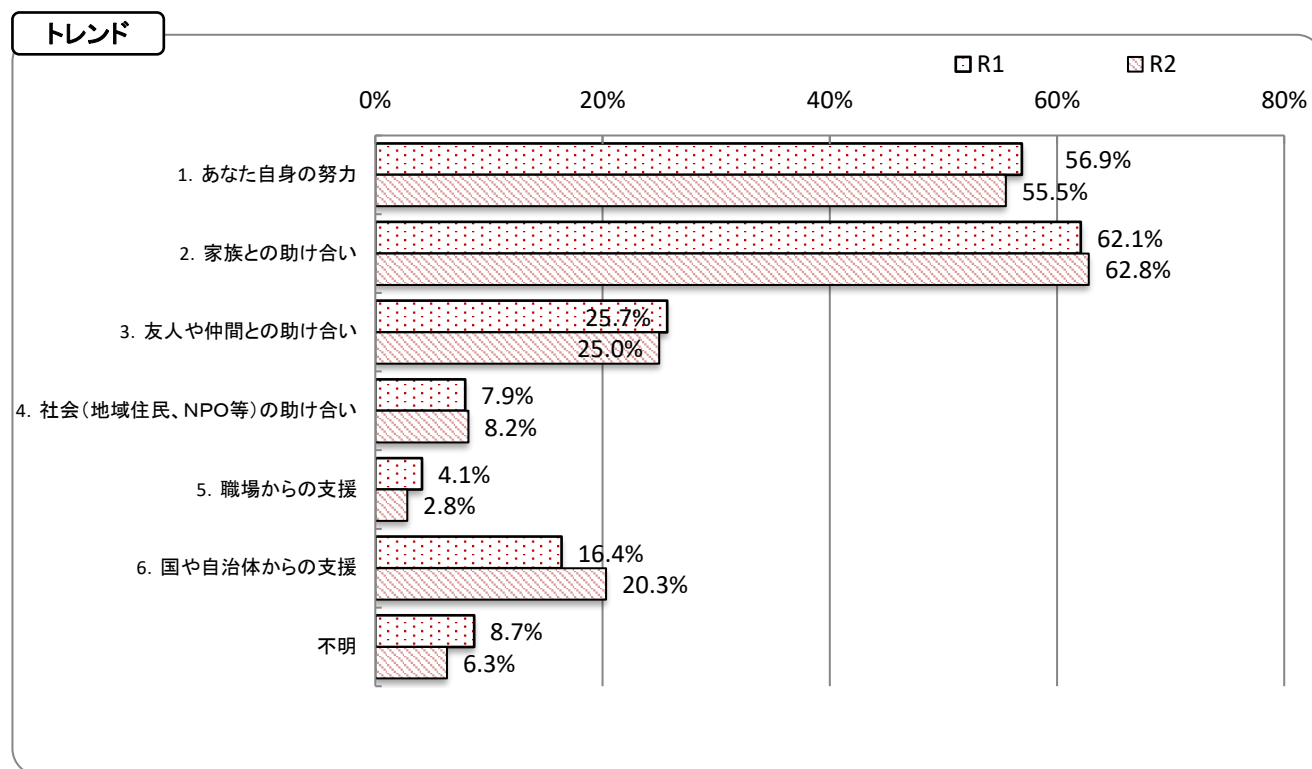
年代別の傾向

(単位:人)

	10代	20代	30代	40代	50代	60代	70代以上
回答者数	20	36	46	95	104	80	189
1. 家計の状況(所得・消費)	3	22	32	68	76	60	119
2. 就業状況(仕事の有無・安定)	0	18	24	53	62	29	25
3. 健康状況	12	23	30	65	79	67	148
4. 自由な時間・充実した余暇	14	27	27	48	64	44	105
5. 仕事のやりがい	2	16	20	34	31	16	14
6. 社会貢献	0	4	2	6	10	5	13
7. 家族関係	15	21	34	71	75	51	112
8. 友人関係	17	22	23	32	32	28	84
9. 職場の人間関係	3	14	13	21	29	12	10
10. 地域コミュニティとの関係	0	3	3	8	10	9	36
11. その他	4	4	3	7	7	3	7

※選択項目ごとに、年代別に集計しています。
 ※年代別に、選択された数が多い順に3項目を着色しています。

問55) あなたの幸福感を高めるために有効な手立ては何ですか。次の中から、あなたのお考えに最も近いものを2つ選んでください。



年代別の傾向

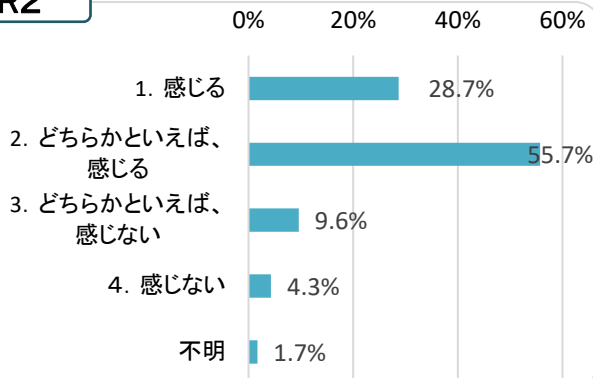
(単位:人)

	10代	20代	30代	40代	50代	60代	70代以上
回答者数	20	36	46	95	104	80	189
1. あなた自身の努力	14	24	21	53	59	42	103
2. 家族との助け合い	8	17	26	60	81	54	112
3. 友人や仲間との助け合い	7	15	10	17	19	27	44
4. 社会(地域住民、NPO等)の助け合い	0	3	3	4	4	8	24
5. 職場からの支援	1	2	4	4	3	1	1
6. 国や自治体からの支援	2	10	9	23	26	13	33

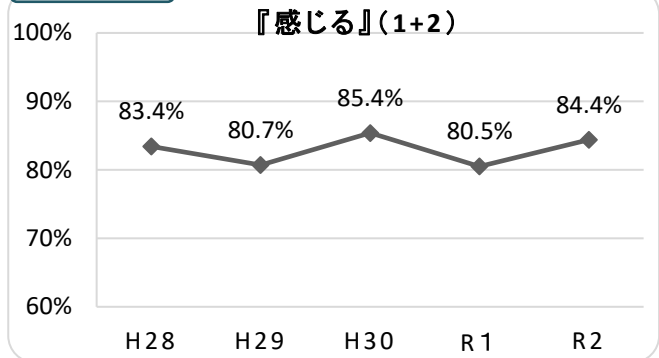
※選択項目ごとに、年代別に集計しています。
 ※年代別に、選択された数が多い順に2項目を着色しています。

問56)現在の居住地域は、住み良いまちだと感じていますか。

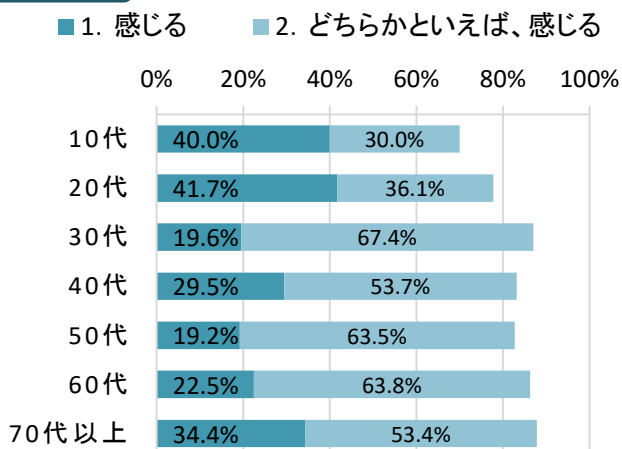
R2



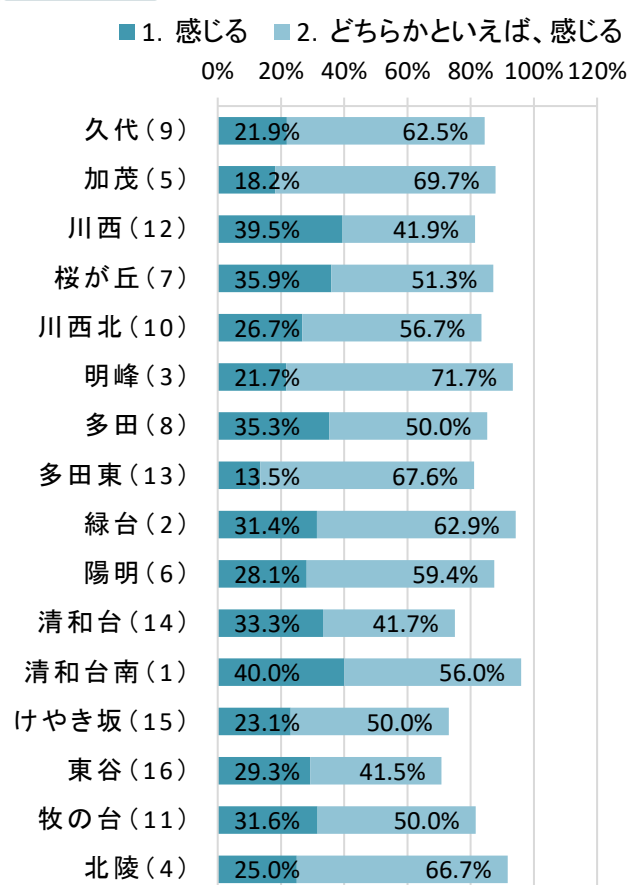
トレンド



年代別

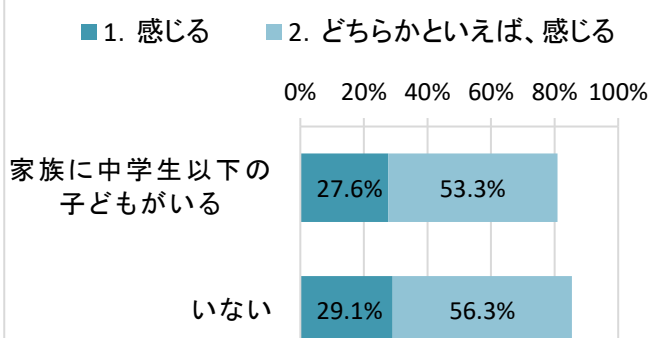


校区別

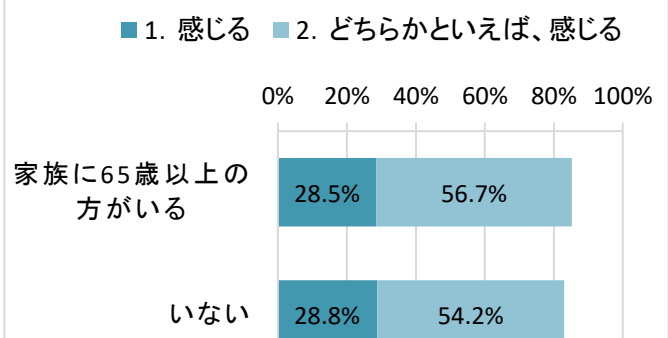


※校区名()内の数字は16地域内での順位です。

子どもの有無別



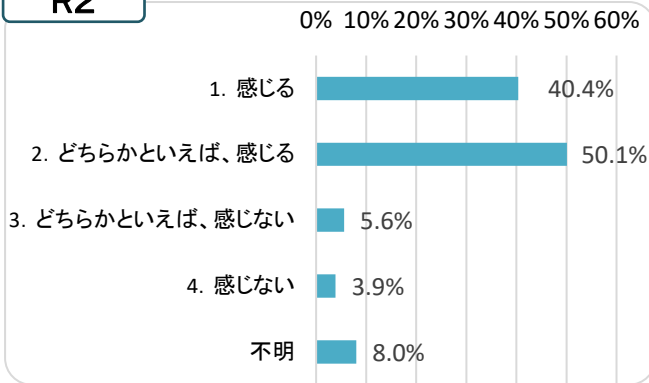
高齢者の有無



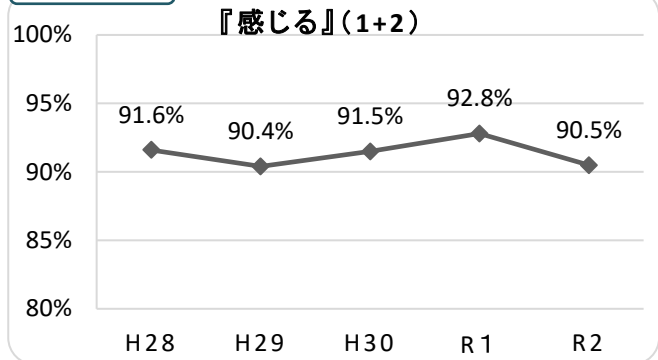
問57)子育てに喜びや生きがいを感じていますか。

※「子どもはいる」と回答した人は、集計から除外しています。

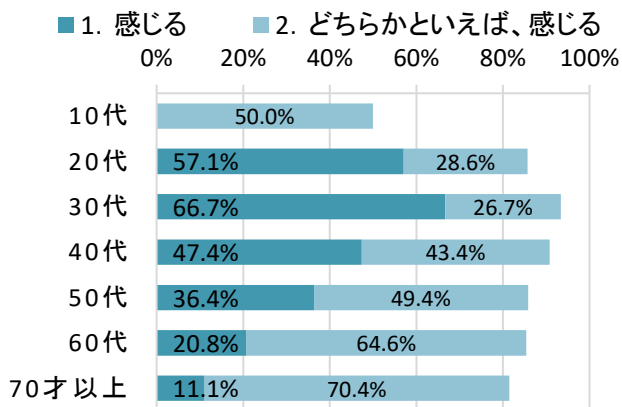
R2



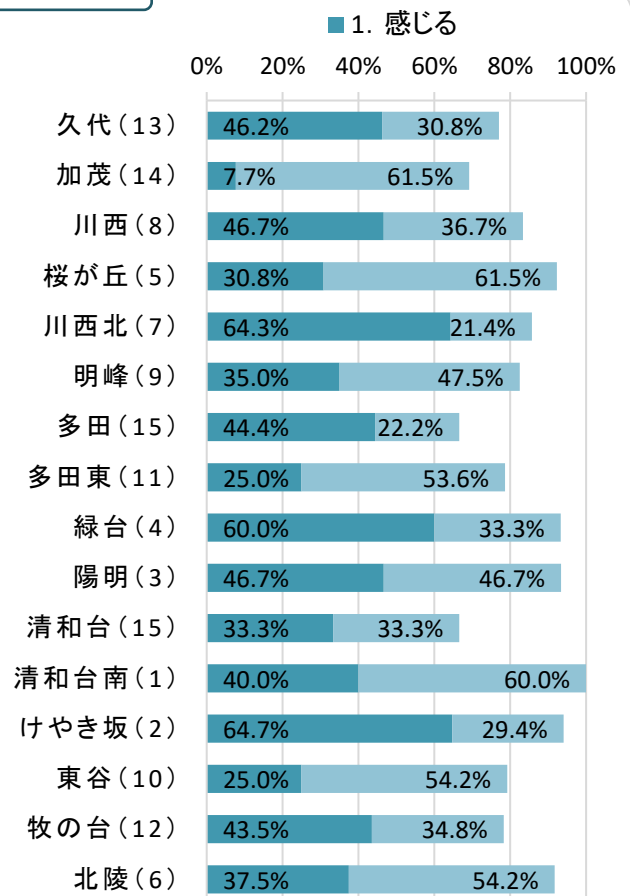
トレンド



年代別

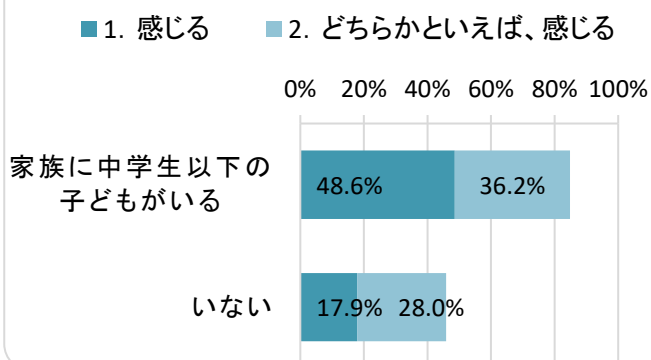


校区别

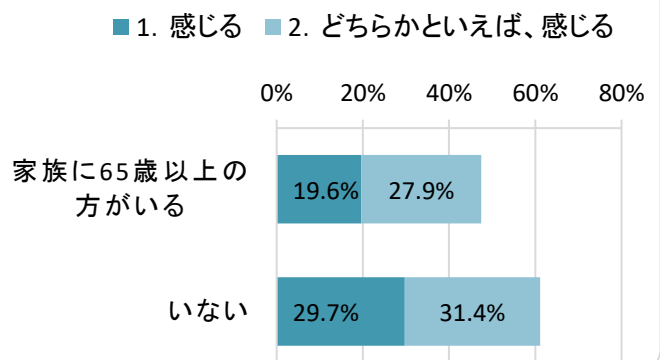


※校区别名()内の数字は16地域内での順位です。

子どもの有無別

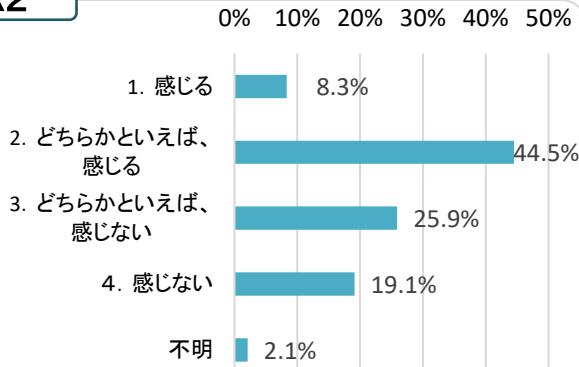


高齢者の有無

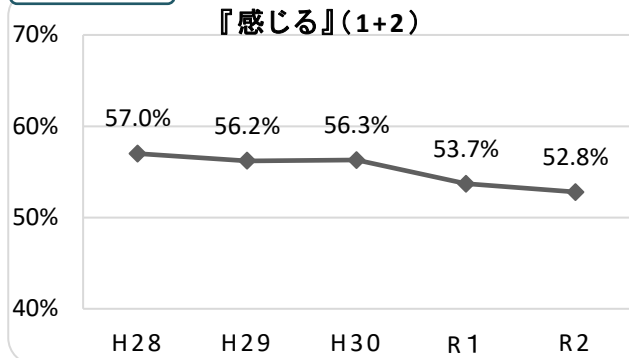


問58)お住まいの地域の方と交流することで、充実感を感じますか。

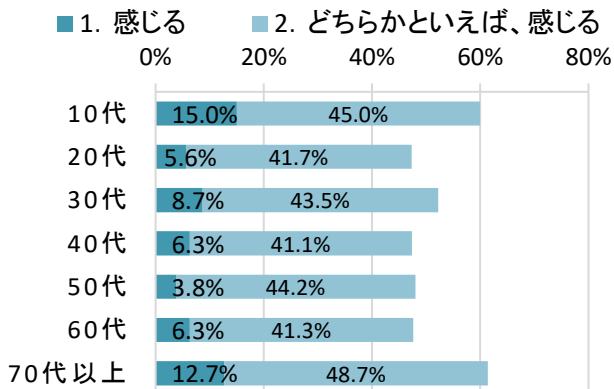
R2



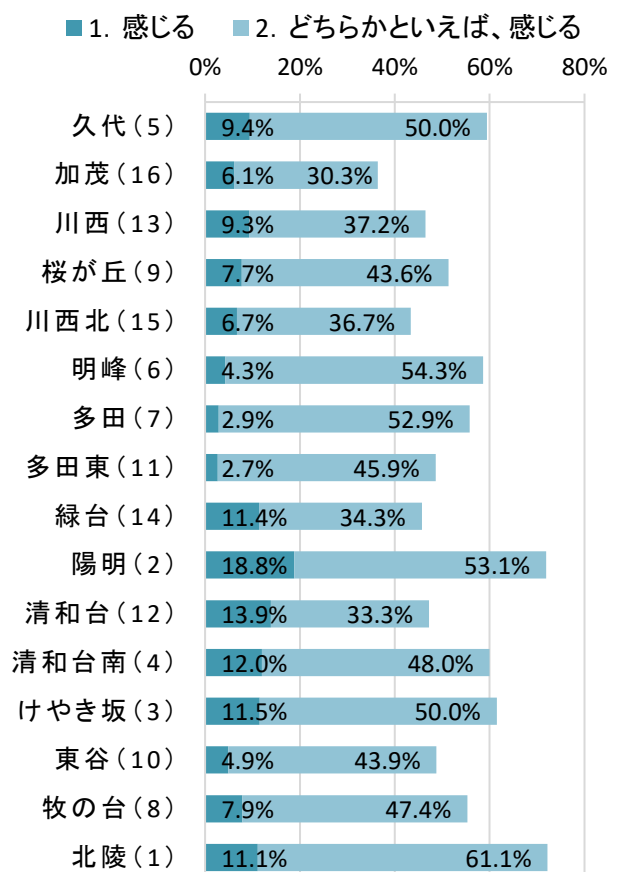
トレンド



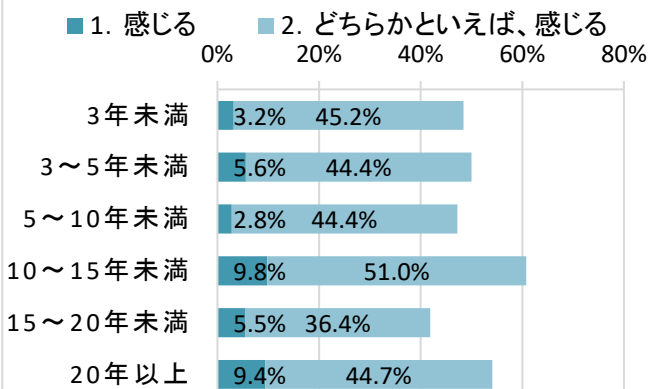
年代別



校区別

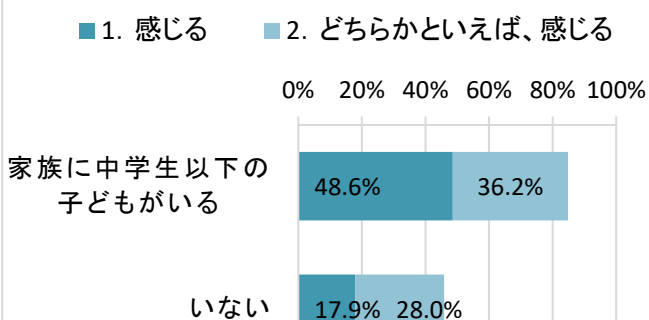


居住年数別

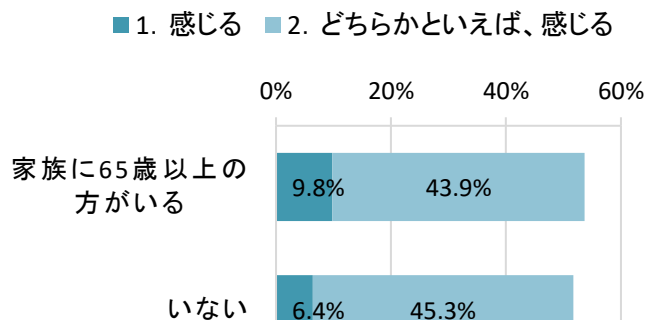


※校区名()内の数字は16地域内での順位です。

子どもの有無別



高齢者の有無

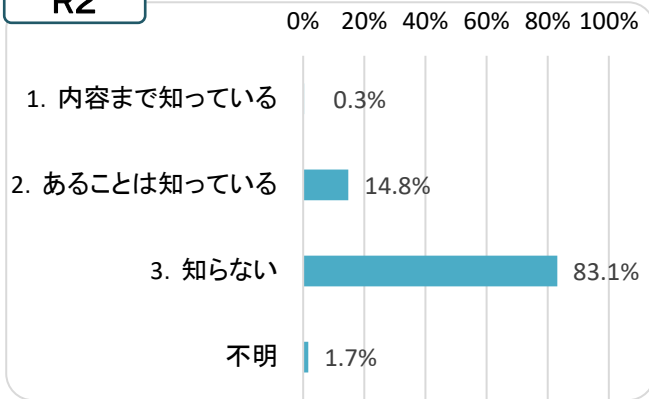




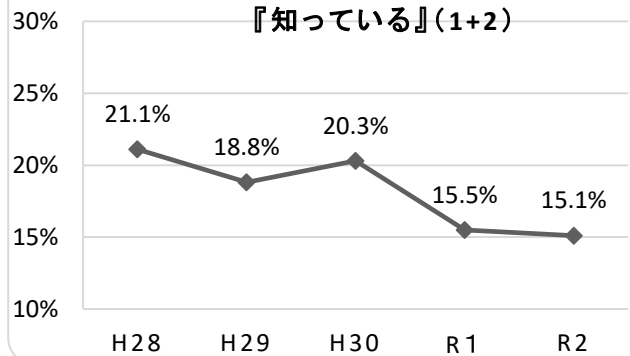
最後に総合計画の質問です。

問59)本市の総合計画「かわにし幸せものがたり」について、どのくらい知っていますか。

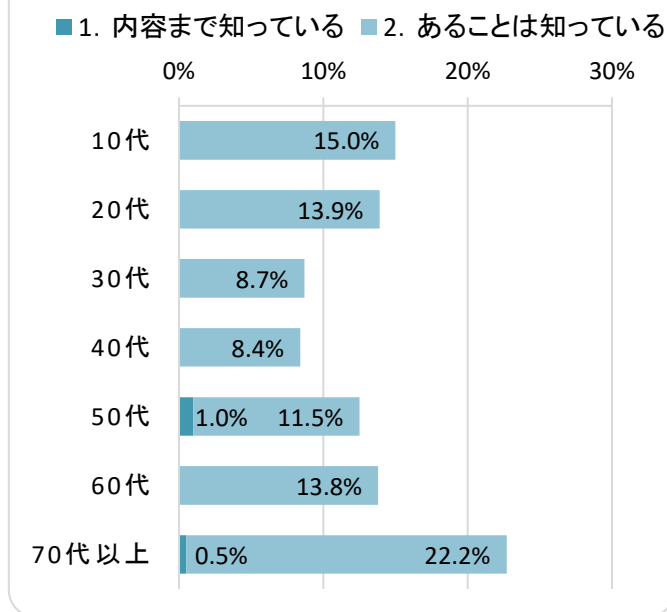
R2



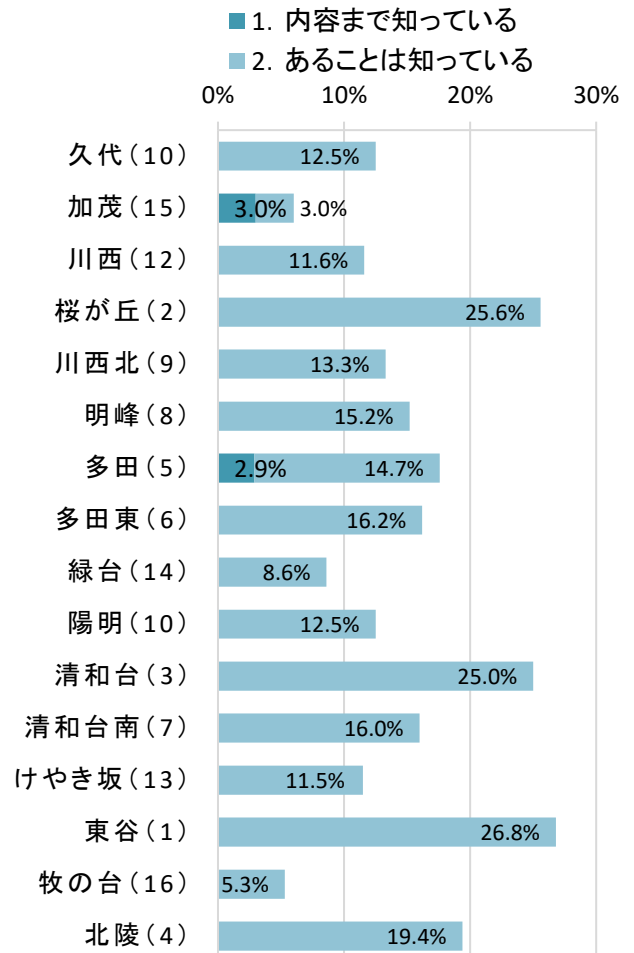
トレンド



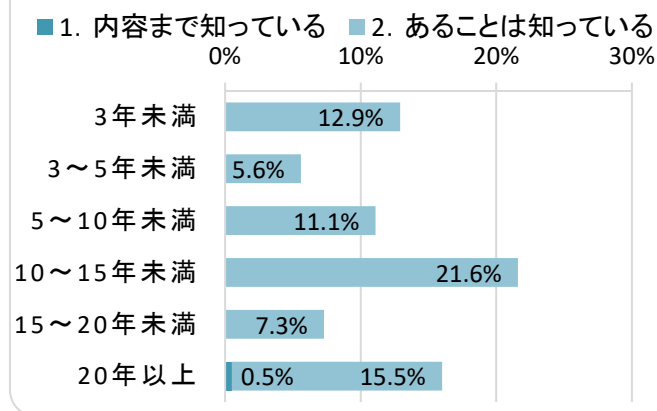
年代別



校区別



居住年数別



※校区名()内の数字は16地域内での順位です。

調查票

「市民実感調査」ご協力をお願い

安心して、当たり前幸せを実感できるまちづくりを進めていく上で大切なことは、時代の変化に対応し、川西市に合った取組みを進めていくことです。将来にわたり人が輝き、活力のある地域づくりを実現していくためには、市長や市職員だけではなく、市民の皆さまお一人おひとりのご協力が必要になります。

この市民実感調査は、本市のまちづくりをどのように感じているかを把握するために実施しており、「川西を変えたい」「川西を良くしたい」という皆さまの声が、私たちの住むまちを動かすこととなります。

調査結果は施策や事業に反映させることとしており、かわにしの新しいまちづくりに向けて、一緒にデザインしてまいりたいと考えています。

つきましては、お忙しいところ誠に恐縮ですが、率直なご意見をお聞かせいただきますようお願い申し上げます。

令和3年1月

川西市長 **越田謙治郎**

1 調査対象者

16歳以上の市民の中から、無作為に抽出した、1,000人の方々

2 回答方法

回答方法は次の2通りをご用意しております。

- A) 同封の調査票に直接ご記入いただき、同封の返信用封筒（切手不要）に入れて最寄りのポストに投函
- B) インターネットで以下のURLまたはQRコードにアクセスのうえ回答

[https://www.city.kawanishi.hyogo.jp/
cgi-bin/enq/formcms/fc_form.cgi?g=156&m=p](https://www.city.kawanishi.hyogo.jp/cgi-bin/enq/formcms/fc_form.cgi?g=156&m=p)



- ・ご自分のご意見などをありのままにお答えください。
ご本人が引っ越しや単身赴任、入院等で、不在の場合は破棄願います。（代筆不要）
- ・調査票は、2月15日（月）までに回答をお願いします。

3 調査結果

- ・調査結果は、川西市のホームページ（www.city.kawanishi.hyogo.jp）で公表します。
（川西市ホームページのサイト内検索または検索サイトから「市民実感調査」で検索）

<お問い合わせ先>

川西市総合政策部政策創造課 担当：名塩
電話：072-740-1120（直通）

川西市小学校区一覧

- 1 . 久代小学校区 久代 1 ~ 6 丁目 東久代 1 ・ 2 丁目
- 2 . 加茂小学校区 南花屋敷 1 ~ 4 丁目 加茂 1 ~ 6 丁目
- 3 . 川西小学校区 小花 1 ・ 2 丁目 小戸 1 ~ 3 丁目 栄町 2 4 ~ 2 7 番
寺畑 1 ・ 2 丁目 栄根 1 ・ 2 丁目 下加茂 1 ・ 2 丁目
- 4 . 桜が丘小学校区 中央町 日高町 栄町 (2 4 ~ 2 7 番を除く) 花屋敷山手町
花屋敷 1 ・ 2 丁目 満願寺 満願寺町
- 5 . 川西北小学校区 美園町 絹延町 出在家町 丸の内町 滝山町 (8 番を除く)
鶯の森町 萩原 1 丁目 火打 1 ・ 2 丁目 松が丘町 霞ヶ丘 1 ・ 2 丁目
- 6 . 明峰小学校区 滝山町 8 番 萩原 2 ・ 3 丁目 萩原台東 1 ・ 2 丁目
萩原台西 1 ~ 3 丁目 鶯が丘 鶯台 1 ・ 2 丁目
西多田字上平井田・湯山裏・南野山 湯山台 1 ・ 2 丁目
南野坂 1 ・ 2 丁目 西多田 1 丁目 1 ・ 2 番 錦松台
- 7 . 多田小学校区 新田 矢問 1 丁目 ~ 3 丁目 矢問東町 西多田 (明峰小学校区を除く。)
西多田 1 丁目 (1 番 ・ 2 番を除く。) 西多田 2 丁目
多田院 (清和台南小学校区を除く。) 新田 1 丁目 ~ 3 丁目
多田院 1 丁目 ・ 2 丁目 多田院多田所町 多田院西 1 丁目
多田院西 2 丁目 (5 番を除く。)
- 8 . 多田東小学校区 東多田 平野 鼓が滝 1 ~ 3 丁目 東多田 1 ~ 3 丁目
多田桜木 1 ・ 2 丁目 平野 1 ~ 3 丁目
- 9 . 緑台小学校区 緑台 1 ~ 5 ・ 7 丁目 向陽台 1 ・ 2 丁目
- 1 0 . 陽明小学校区 緑台 6 丁目 向陽台 3 丁目 水明台 1 ~ 4 丁目 清流台
- 1 1 . 清和台小学校区 石道 虫生 赤松 清和台東 1 ~ 3 丁目 清和台西 1 ・ 2 丁目
- 1 2 . 清和台南小学校区 柳谷 清和台東 4 丁目 ・ 5 丁目 清和台西 3 丁目 ~ 5 丁目
多田院字滝ヶ原・駒塚・井戸ヶ上 多田院西 2 丁目 5 番
- 1 3 . けやき坂小学校区 芋生 若宮 けやき坂 1 ~ 5 丁目
- 1 4 . 東谷小学校区 見野 1 ~ 3 丁目 東畦野 1 ~ 6 丁目 東畦野山手 1 ・ 2 丁目
西畦野 1 ・ 2 丁目 山原 1 ・ 2 丁目 緑が丘 1 ・ 2 丁目 山下町
笹部 1 ~ 3 丁目 下財町 一庫 1 ~ 3 丁目 東畦野 (字長尾を除く)
西畦野 山原 山下 笹部 一庫
- 1 5 . 牧の台小学校区 大和東 1 ~ 5 丁目 大和西 1 ~ 5 丁目 東畦野字長尾 長尾町
- 1 6 . 北陵小学校区 美山台 1 ~ 3 丁目 丸山台 1 ~ 3 丁目
- 1 7 . 黒川小学校区 国崎 黒川 横路 * 黒川小学校は、現在休校中です。



市民実感調査(R3年1月調査)



該当する番号に○を付けてください。

【暮らしに関する質問】

(1) 現在の居住地に住み続けたいと思いますか。

- 1 思う 2 少し思う 3 どちらともいえない 4 あまり思わない 5 思わない

(2) 市内の都市景観や自然景観を守ったり育てたりすることに興味がありますか。

- 1 ある 2 どちらかといえば、ある 3 どちらかといえば、ない 4 ない

(3) 普段歩いたり自転車に乗って通っている生活道路は、安心して通行できますか。

- 1 安心して通行できる 2 どちらかといえば、安心して通行できる
3 どちらかといえば、安心して通行できない 4 安心して通行できない

(4) 普段通っている川西市内の幹線道路では、円滑な交通が確保されていますか。

- 1 確保されている 2 どちらかといえば、確保されている
3 どちらかといえば、確保されていない 4 確保されていない 5 わからない

(5) 川西市内の公園を利用していますか。

- 1 満足して利用している 2 不満があるが利用している 3 利用していない

(6) 川西市は公共交通(電車・バス)や車、自転車などの手段により、移動がしやすいまちだと思いますか。

- 1 思う 2 どちらかといえば、思う 3 どちらかといえば、思わない 4 思わない

(7) 自家用車よりもバスや電車などの公共交通機関を利用することの方が多いですか。

- 1 バスを利用することが多い 2 電車を利用することが多い 3 バスと電車を利用することが多い
4 どちらかといえば、バスを利用することが多い 5 どちらかといえば、電車を利用することが多い 6 どちらかといえば、バスと電車を利用することが多い
7 自家用車を利用することが多い

(8) 公共交通機関(電車・バス)の利便性に満足していますか。

- 1 満足 2 やや満足 3 やや不満 4 不満 5 わからない

(9) 買い物を川西市内でしますか。

- 1 ほとんど川西市内です 2 どちらかといえば、川西市内です
3 どちらかといえば、市外です 4 ほとんど市外です

(10) 自分の仕事に充実感がありますか。

- 1 ある 2 どちらかといえば、ある 3 どちらかといえば、ない 4 ない 5 仕事をしていない

(11) 国内姉妹都市である「香取市」の名前を聞いたことがありますか。

- 1 聞いたことがあるし、国内姉妹都市であることも知っている 2 聞いたことはあるが、国内姉妹都市であることは知らなかった
3 全く聞いたことがない

(12) 過去1年間に、スポーツをしましたか。

- 1 継続してスポーツをした 2 数回スポーツをした 3 しなかった／できなかった

【安全安心に関する質問】

(13) 食事内容に気をつけたり、運動をするなどして、健康づくりに意識的に取り組んでいますか。

- 1 取り組んでいる 2 どちらかといえば、取り組んでいる
3 どちらかといえば、取り組んでいない 4 取り組んでいない

(14) あなたは健康であると思いますか。

- 1 思う 2 どちらかといえば、思う 3 どちらかといえば、思わない 4 思わない

(15) 過去5年間に、歯の健診を受けましたか。

- 1 毎年、年に1回以上受けている 2 受けた年もあれば、受けなかった年もある 3 受けなかった

(16) 過去1年間に、がん検診を受診されましたか。

- 1 受診した 2 受診しなかった

↳ 受診された検診すべてに○をしてください(胃がん・肺がん・大腸がん・子宮頸がん・乳がん)

(17) 食事をすることが楽しいですか。

- 1 楽しい 2 どちらかといえば、楽しい 3 どちらかといえば、楽しくない 4 楽しくない

(18) 市内の病院や医院全般について満足されていますか。

- 1 満足している 2 やや満足している 3 やや不満である 4 不満である

(19) かかりつけの医者がいますか。(歯医者を除く)

- 1 いる 2 どちらかといえば、いる 3 どちらかといえば、いない 4 いない

(20) かかりつけの歯医者がいますか。

- 1 いる 2 どちらかといえば、いる 3 どちらかといえば、いない 4 いない

(21) お住まいの地域では住民が高齢者や障がい者、子どもなどを見守る仕組みやネットワークがありますか。

- 1 ある 2 あるが、有効に機能していない 3 ない 4 わからない

(22) 福祉のボランティア活動に参加したことがありますか。

- 1 今も参加している 2 過去に参加したことがある 3 参加したことがない

(23) 川西市は高齢者が生きがいを持って生活できるような環境が整っていますか。

- 1 整っている 2 どちらかといえば、整っている
3 どちらかといえば、整っていない 4 整っていない 5 わからない

(24) 地震や火災などの災害に対して、備えをしていますか。

- 1 十分な備えをしている 2 ある程度の備えをしている 3 あまり備えをしていない 4 備えをしていない

(25) 川西市は災害に強いまちだと思いますか。

- 1 思う 2 少し思う 3 どちらともいえない 4 あまり思わない 5 思わない

(26) 川西市は防災・防犯対策が充実しているなど、安全・安心なまちだと感じていますか。

- 1 感じる 2 どちらかといえば、感じる 3 どちらかといえば、感じていない 4 感じていない

(27) 川西市は犯罪の少ないまちだと感じますか。

- 1 感じる 2 どちらかといえば、感じる 3 どちらかといえば、感じていない 4 感じていない

(28) 悪質商法や詐欺などの消費者トラブルに遭わない心構えがありますか。

- 1 ある 2 どちらかといえば、ある 3 どちらかといえば、ない 4 ない

(29) 日常生活において、環境に配慮した行動を心がけていますか。

- 1 心がけている 2 どちらかといえば、心がけている
3 どちらかといえば、心がけていない 4 心がけていない

(30) 川西市は緑が豊かなまちですか。

- 1 緑が豊かなまちだ 2 どちらかといえば、緑が豊かなまちだ
3 どちらかといえば、緑が豊かなまちではない 4 緑が豊かなまちではない

(31) 川西市内の歩道や道路はきれいですか。

- 1 きれいだ 2 どちらかといえば、きれいだ 3 どちらかといえば、きれいではない 4 きれいではない

(32) ごみの収集や処分について満足されていますか。

- 1 満足している 2 やや満足している 3 やや不満である 4 不満である

【生きがいに関する質問】

(33) 川西市は子育てがしやすいまちですか。

- 1 子育てがしやすいまちだ 2 どちらかといえば、子育てがしやすいまちだ
3 どちらかといえば、子育てがしやすいまちではない 4 子育てがしやすいまちではない 5 わからない

(34) 子育てに対する市の支援は充実していますか。

- 1 充実している 2 どちらかといえば、充実している
3 どちらかといえば、充実していない 4 充実していない 5 わからない

(35) 満足いく教育を受けられる環境が整っていますか。

- 1 整っている 2 どちらかといえば、整っている 3 どちらかといえば、整っていない 4 整っていない

(36) 社会と関わりのある生活をし、充実していると感じていますか。

- 1 充実している 2 どちらかといえば、充実している
3 どちらかといえば、充実していない 4 充実していない

(37) 自分の居場所や力を活かせる場があると感じていますか。

- 1 感じる 2 どちらかといえば、感じる 3 どちらかといえば、感じていない 4 感じていない

(38) 日頃の生活の中で、悩みや不安を感じていますか。

- 1 感じている 2 どちらかといえば、感じている 3 どちらかといえば、感じていない 4 感じていない

(39) 過去1年間に、生涯学習に取り組みましたか。

(「生涯学習」とは、生活の向上、職業能力の向上や自己の充実をめざし、各々が自発的に行う学習活動のこと。また、スポーツ活動、文化活動、趣味、レクリエーション活動、ボランティア活動等の中でも行われるもの。)

- 1 継続して取り組んだ 2 ときどき取り組んだ 3 取り組まなかった

(40) こころの豊かさや生活の質の向上を図るため、学校教育以外の生涯を通じた学習(生涯学習)をしたいと思った時に、川西市にはそのための条件が整備されていますか。

- 1 整備されている 2 どちらかといえば、整備されている
3 どちらかといえば、整備されていない 4 整備されていない 5 わからない

(41) お住まいの地域や川西の歴史や文化財に興味はありますか。

- 1 ある 2 どちらかといえば、ある 3 どちらかといえば、ない 4 ない

【つながりに関する質問】

(42) 社会で一人ひとりの人権が尊重されていますか。

- 1 尊重されている 2 どちらかといえば、尊重されている
3 どちらかといえば、尊重されていない 4 尊重されていない 5 わからない

(43) 世間には「夫は外で働き、妻は家庭を守るべき」という考え方がありますが、この考え方についてどう思われますか。

- 1 同感する 2 どちらかといえば、同感する 3 どちらかといえば、同感しない 4 同感しない

(44) 市(行政)の必要な情報は入手できますか。

- 1 入手できる 2 どちらかといえば、入手できる
3 どちらかといえば、入手できない 4 入手できない 5 わからない

(45) 自分の住んでいる地域の必要な情報は入手できますか。

- 1 入手できる 2 どちらかといえば、入手できる
3 どちらかといえば、入手できない 4 入手できない 5 わからない

(46) 市民の意見や考えなどが市(行政)に届いていますか。

- 1 届いている 2 どちらかといえば、届いている
3 どちらかといえば、届いていない 4 届いていない 5 わからない

(47) 自治会やコミュニティ、ボランティアやNPOなどの地域づくり活動によって、お互いに支え合っていると感じますか。

- 1 感じる 2 どちらかといえば、感じる 3 どちらかといえば、感じない 4 感じない

(48) 自治会やコミュニティの活動に参加していますか。

- 1 よく参加している 2 ときどき参加している
3 参加していたが、現在は参加していない 4 参加したことはないが、きっかけがあれば参加してみたい
5 参加したことがなく、今後も参加するつもりはない

(49) 自治会やコミュニティの活動に関する情報は入手できますか。

- 1 入手できる 2 どちらかといえば、入手できる
3 どちらかといえば、入手できない 4 入手できない 5 わからない

(50) ボランティアやNPOなどの活動に参加していますか。

- 1 よく参加している
- 2 ときどき参加している
- 3 参加していたが、現在は参加していない
- 4 参加したことはないが、きっかけがあれば参加してみたい
- 5 参加したことがなく、今後も参加するつもりはない

(51) ボランティアやNPOの活動に関する情報は入手できますか。

- 1 入手できる
- 2 どちらかといえば、入手できる
- 3 どちらかといえば、入手できない
- 4 入手できない
- 5 わからない

【参画と協働に関する質問】

（「参画」とは、市民の皆さんが、市の政策等の立案・実施・評価の過程に主体的に関わって意見や提言を行うことをいいます。「協働」とは、市民の皆様をはじめ、自治会、コミュニティ、ボランティア、NPO（民間非営利組織）、事業者、市など様々なまちづくりの担い手が、それぞれの役割に基づき、お互いの立場を尊重し、地域の課題解決に向けて相互に補完し合うことをいいます。）

(52) これまでに「参画と協働」の取り組みをおこなったことがありますか。

- 1 おこなったことがある
- 2 おこなったことはないが、「参画と協働」の言葉は知っている
- 3 おこなったことはなく、「参画と協働」の言葉も知らない

【幸せの実感に関する質問】

(53) 現在、あなたはどの程度幸せですか。「とても幸せ」を10点、「とても不幸」を0点とすると、何点くらいになると思いますか。

1 0 9 8 7 6 5 4 3 2 1 0

(54) 幸福感を判断する際に、重視した事項は何ですか。

次の中からあてはまるものすべてを選んでください。

- 1 家計の状況(所得・消費)
- 2 就業状況(仕事の有無・安定)
- 3 健康状況
- 4 自由な時間・充実した余暇
- 5 仕事のやりがい
- 6 社会貢献
- 7 家族関係
- 8 友人関係
- 9 職場の人間関係
- 10 地域コミュニティとの関係
- 11 その他

(55) あなたの幸福感を高めるために有効な手立ては何ですか。次の中から、あなたのお考えに最も近いものを2つ選んでください。

- 1 あなた自身の努力
- 2 家族との助け合い
- 3 友人や仲間との助け合い
- 4 社会(地域住民、NPO等)の助け合い
- 5 職場からの支援
- 6 国や自治体からの支援

(56) 現在の居住地域は、住み良いまちだと感じていますか。

- 1 感じる
- 2 どちらかといえば、感じる
- 3 どちらかといえば、感じない
- 4 感じない

(57) 子育てに喜びや生きがいを感じていますか。

- 1 感じる
- 2 どちらかといえば、感じる
- 3 どちらかといえば、感じない
- 4 感じない
- 5 子どもはいない

(58) お住まいの地域の方と交流することで、充実していると感じますか。

- 1 感じる
- 2 どちらかといえば、感じる
- 3 どちらかといえば、感じない
- 4 感じない

【総合計画について】

「総合計画」とは、市の将来像や、それを構成する地域ごとのありたい姿を示し、行政と多様な主体が担うまちづくりの 基本施策や方向性、目標などを表した計画です。

(59) 本市の総合計画「かわにし 幸せ ものがたり」についてどのくらい知っていますか。

- 1 内容まで知っている 2 あることは知っている 3 知らない

【あなた自身のことについて】

年齢

- ① 15～19歳 ② 20～29歳 ③ 30～39歳 ④ 40～49歳
⑤ 50～59歳 ⑥ 60～64歳 ⑦ 65～69歳 ⑧ 70歳以上

川西に住まれて何年になりますか。

- ① 3年未満 ② 3～5年未満 ③ 5～10年未満
④ 10～15年未満 ⑤ 15～20年未満 ⑥ 20年以上

ご家族に中学生以下の子どもはいますか。

- 1 いる 2 いない

ご家族に65歳以上の方はいますか。(ご本人も含めて)

- 1 いる 2 いない

お住まいはどこの小学校区ですか。(わからない場合は同封の小学校区一覧を参考にご覧ください。)

- 1 久代小学校区 2 加茂小学校区 3 川西小学校区 4 桜が丘小学校区
5 川西北小学校区 6 明峰小学校区 7 多田小学校区 8 多田東小学校区
9 緑台小学校区 10 陽明小学校区 11 清和台小学校区 12 清和台南小学校区
13 けやき坂小学校区 14 東谷小学校区 15 牧の台小学校区 16 北陵小学校区
17 黒川小学校区

川西市の今後のまちづくりに対するご意見や具体的なご提案などを、自由にご記入ください。

以上でアンケートは終わりです。お忙しいところ、ご協力誠にありがとうございました。

市民実感調査結果報告書(令和2年度版)

令和3年3月発行

川西市総合政策部 政策創造課