

**第5次
総合計画の
ふりかえり**

説明のながれ

- 1.特徴
- 2.構成・期間
- 3.役割
- 4.第5次総合計画の成果を確認する方法
- 5.令和2年度時点における指標の達成状況
- 6.最後に

1.特徴

市民の**幸せ**の実現をめざした計画

経済規模
の拡大



成長の中身
に着目

2.構成・期間

基本構想

- ・ ・ ・ めざす都市像を明らかにし、それを達成するための目標と政策を示すもの

基本計画

- ・ ・ ・ 具体的な施策の目標と取り組み内容を総合的・体系的に示すもの

実施計画

- ・ ・ ・ 基本計画の施策を実施するための具体的な事業を示すもの

2.構成・期間

11年計画



3.役割

第5次総合計画の3つの役割

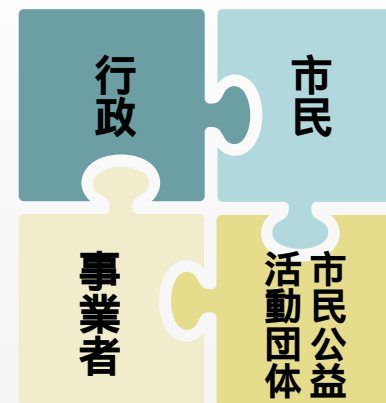
- 1.参画と協働のまちづくりを進める指針
- 2.行財政運営の指針
- 3.他の行政機関などとの相互調整や個別計画の基本となる指針

3-1. 参画と協働のまちづくりを進める指針

総合計画の主体の捉え方を変えた



行政主体の計画



協働の計画

3 - 1 . 参画と協働のまちづくりを進める指針


計画の認知度が低く、共有できていない

3 - 2 .行財政運営の指針

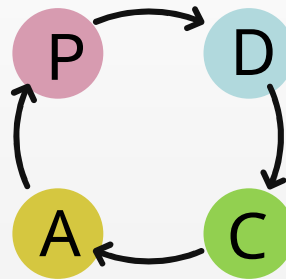
総合的で効果的な
行財政運営を行うための指針

3 - 2 .行財政運営の指針

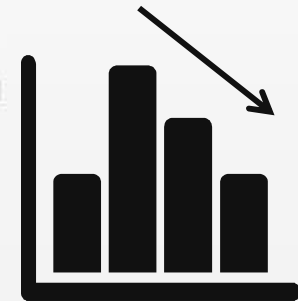
持続可能な
財政基盤の
確立



P D C Aを
活用した
進捗管理



民間の「活用」による
市民サービスの向上、
コスト削減

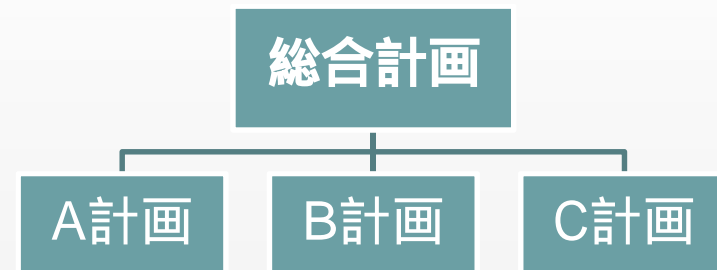


3 - 3 .他の行政機関などとの相互調整や個別計画の基本となる指針

相互調整
の指針



最上位計画
であること



4. 第5次総合計画の成果を確認する方法

施策の進捗状況を測る「ものさし」として指標を設定



5. 令和2年度時点における指標の達成状況

期間：平成25年度～令和2年度までの8年間

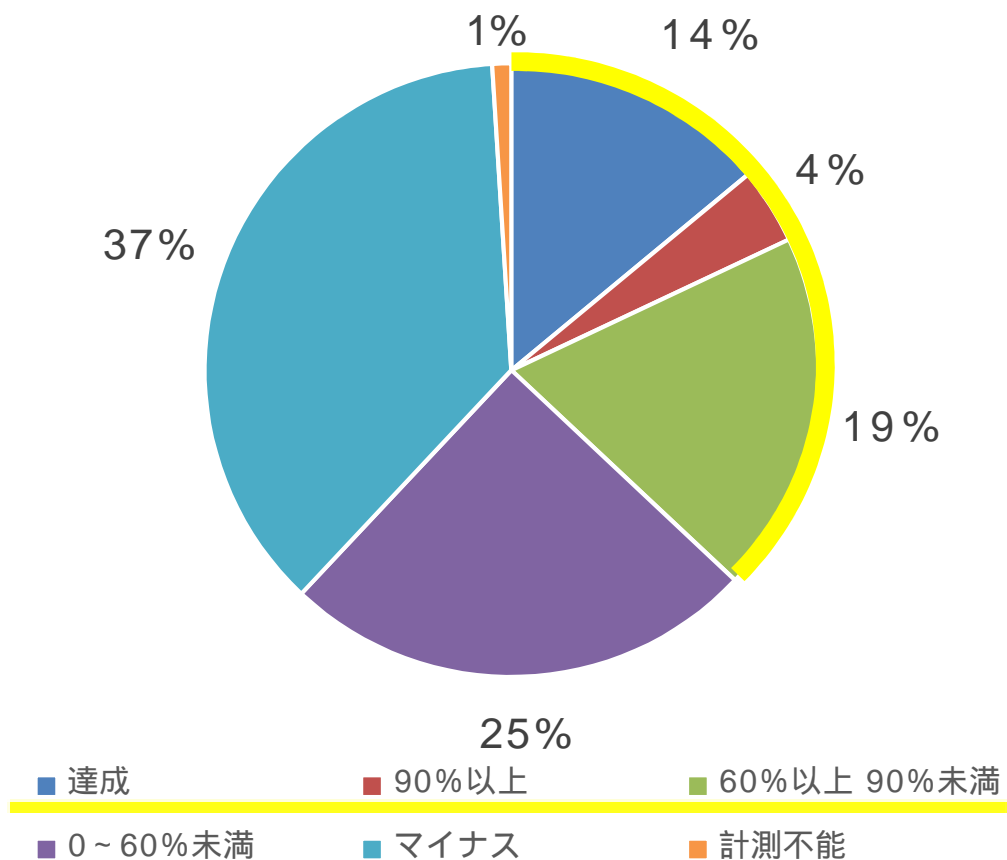
指標：継続指標103指標、前期基本計画のみ28指標、
後期基本計画のみ41指標 計172指標

達成率の計算方法

$$\boxed{\text{達成率}} = \frac{\text{実績値(最新値)} - \text{基準値(H23)}}{\text{目標値(R5)} - \text{基準値(H23)}}$$

令和2年度の数字が計測できないものについて、調査時点の最新値を用いたものが8件あります。

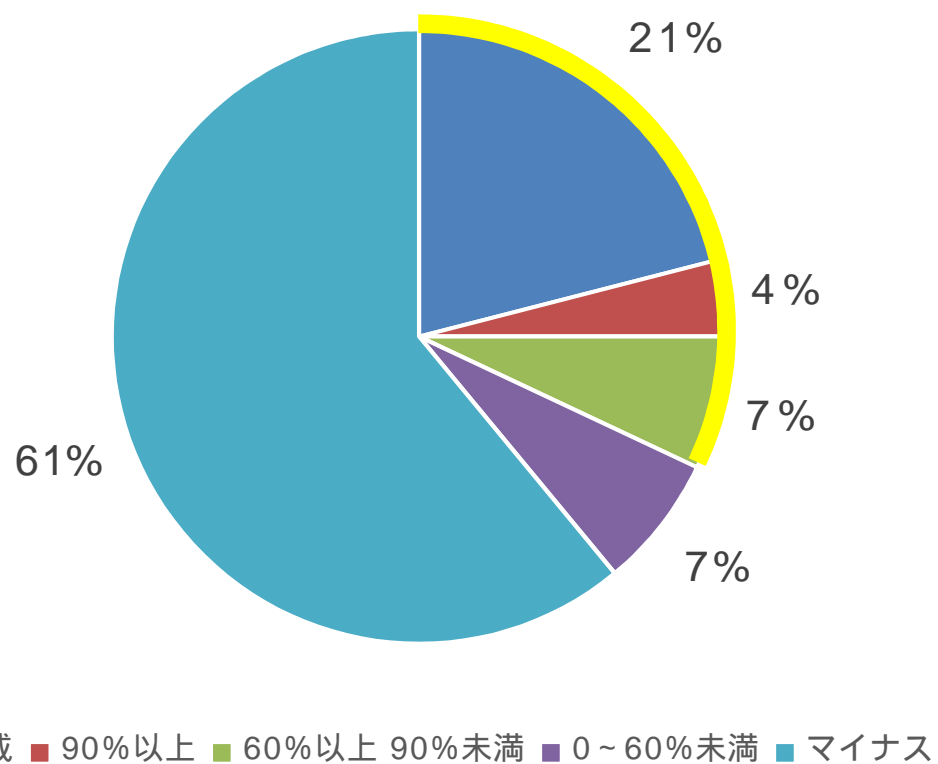
5.令和2年度時点における指標の達成状況



全172指標のうち、
8年間継続的に測定
した103指標について

達成率60%以上は
全体の37%

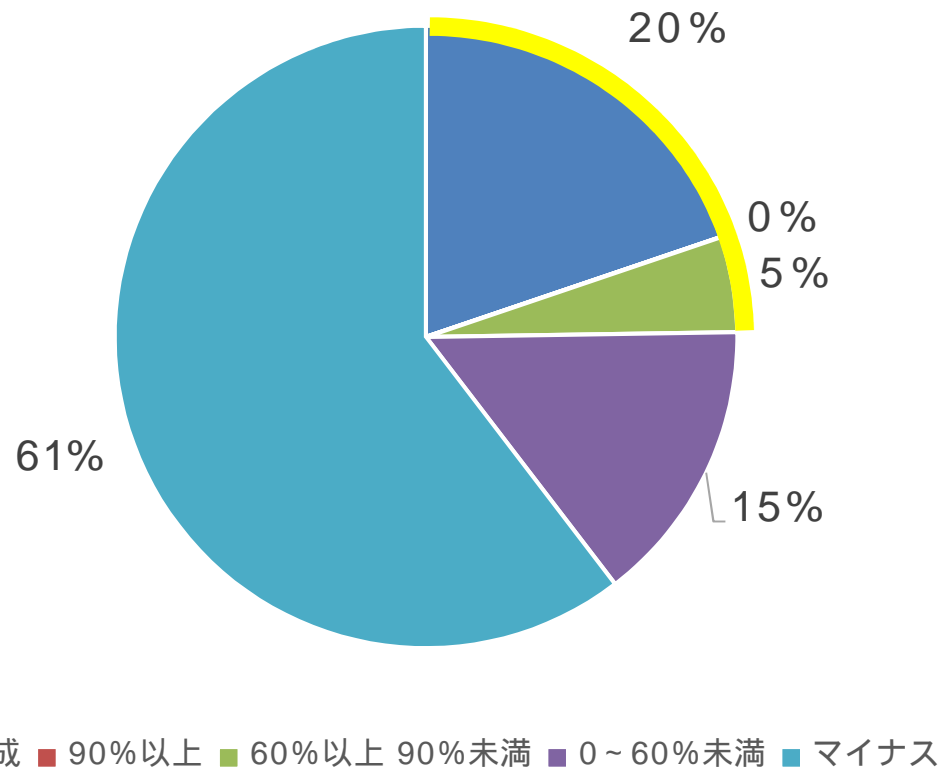
5.令和2年度時点における指標の達成状況



全172指標のうち、
前期基本計画でのみ
測定した28指標について

達成率60%以上は
全体の32%

5.令和2年度時点における指標の達成状況



全172指標のうち、
後期基本計画でのみ
測定した41指標について

達成率60%以上は
全体の25%

6 . 最後に

第5次総合計画をふりかえって見えてきた **課題**

- ・ 計画の認知度が低く、共有できていない
- ・ 今後さらに人口減少が進む中で、持続可能なまちづくりを行うための手法
- ・ 施策の達成度をどのように測るべきか

6 . 課題

第5次総合計画のふりかえりを踏まえて

これまでの
考え方 +

- ・ 計画（市のめざす都市像）を、
様々な主体（市民・職員）で共
有できる工夫
- ・ 総合戦略の視点（選択と集中）
や、民間との「連携」などによ
り持続可能なまちづくりを展開
- ・ 施策の効果的な評価方法を検討



**第6次計画
策定方針**