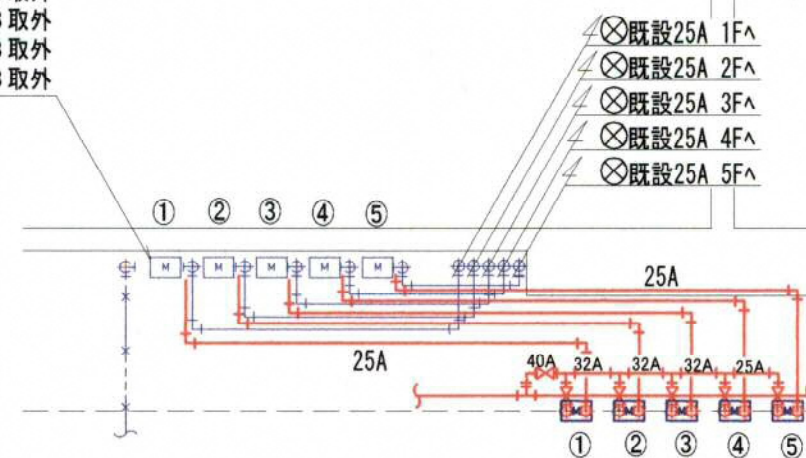
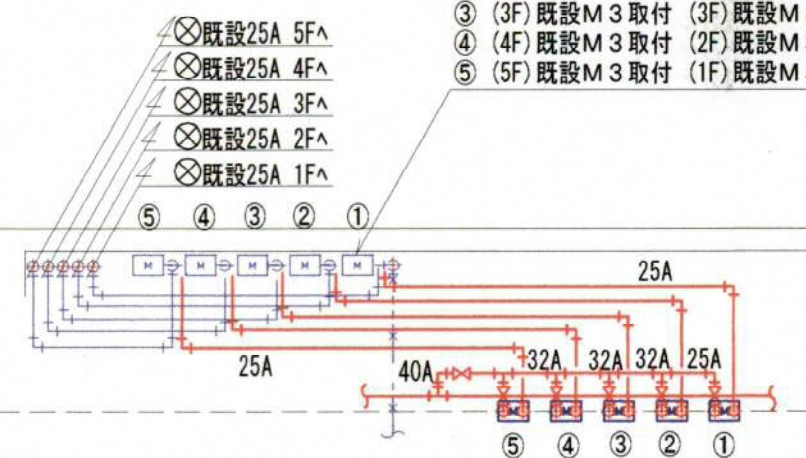


- ① (1F) 既設M3取付 (5F) 既設M3取外
② (2F) 既設M3取付 (4F) 既設M3取外
③ (3F) 既設M3取付 (3F) 既設M3取外
④ (4F) 既設M3取付 (2F) 既設M3取外
⑤ (5F) 既設M3取付 (1F) 既設M3取外



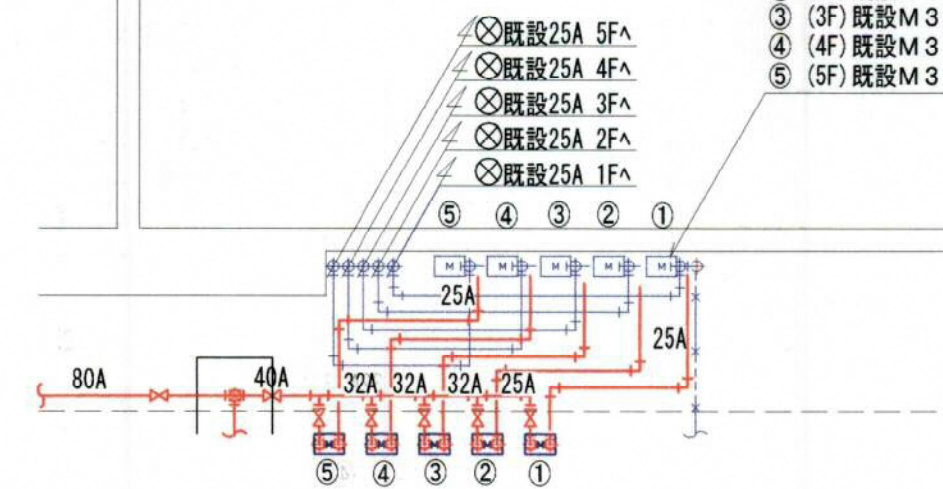
A-TYPE (×5) 1/50

- ① (1F) 既設M3取付 (5F) 既設M3取外
② (2F) 既設M3取付 (4F) 既設M3取外
③ (3F) 既設M3取付 (3F) 既設M3取外
④ (4F) 既設M3取付 (2F) 既設M3取外
⑤ (5F) 既設M3取付 (1F) 既設M3取外

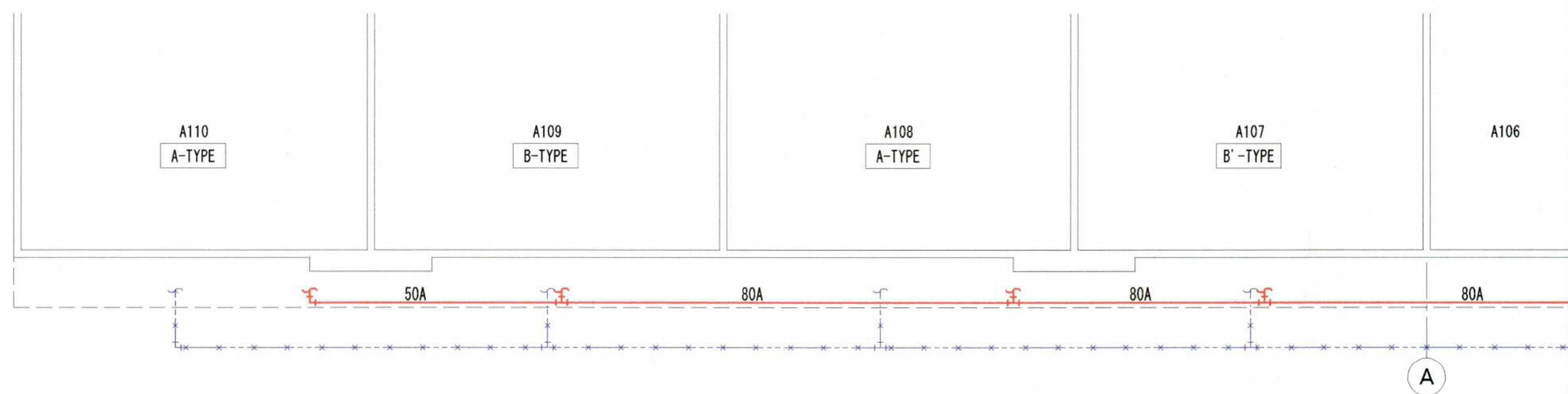
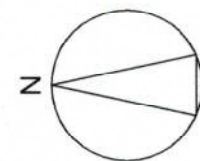


B-TYPE (×3), B'-TYPE (×1) 1/50

- ① (1F) 既設M3取付 (5F) 既設M3取外
② (2F) 既設M3取付 (4F) 既設M3取外
③ (3F) 既設M3取付 (3F) 既設M3取外
④ (4F) 既設M3取付 (2F) 既設M3取外
⑤ (5F) 既設M3取付 (1F) 既設M3取外

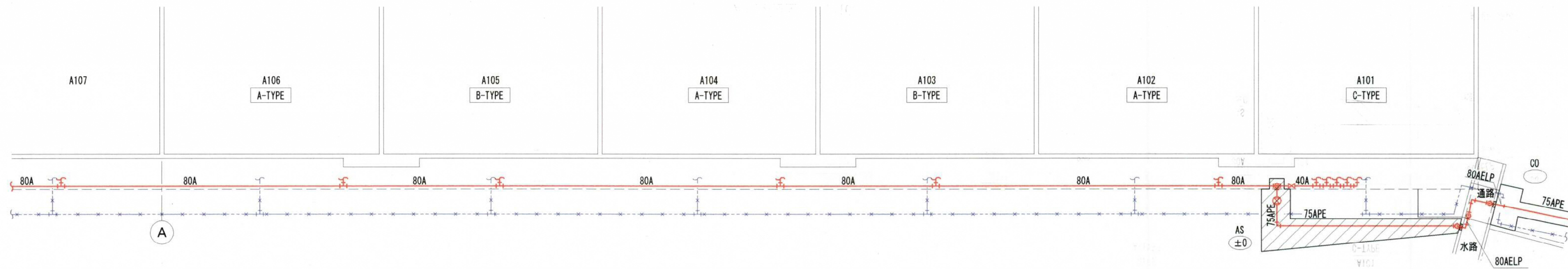


C-TYPE (×1) 1/50



A棟平面図 1/100

凡 例	
部 品	名 称
	絶縁継手
	分岐ガス栓・メーターガス栓
	既設管より取出し
	コンクリート掘削
	アスファルト掘削
	PEバルブ
	既設撤去管
	既設放棄管
特記無き配管についてはSGP (垂鉛メッキ鋼管) とする。	



以降別図参照

B棟平面図 6-1

完成図

大阪ガス(株)エネルギー事業部
兵庫エネルギー事業部

検 図	検 図	製 図

工事名称
平成19年度 川西市営花屋敷団地 ガス配管改修工事
図面名称
A棟平面図

縮尺
1/100・50

図面番号
2 / 全業
6