

川西市告示第 118 号

地方自治法（昭和22年法律第67号）第243条の3第1項及び川西市「財政事情」の作成及び公表に関する条例（昭和30年川西市条例第17号）の規定により、令和7年9月30日現在の市財政事情を別紙のとおり公表する。

令和7年12月1日

川西市長 越田 謙治郎

1 令和7年度上半期予算執行状況

令和7年9月30日現在(単位:千円)

区 分		予算現額	収入済額	支出済額	差引額
一 般 会 計		75,305,649	28,868,378	25,962,596	2,905,782
特 別 会 計	国 民 健 康 保 険 事 業	14,113,616	4,620,535	4,371,313	249,222
	後 期 高 齢 者 医 療 事 業	4,130,374	1,739,712	1,441,325	298,388
	介 護 保 険 事 業	17,105,725	7,263,290	6,941,001	322,290
	用 地 先 行 取 得 事 業	1,112,532	177,376	508,385	△ 331,008
	特 別 会 計 合 計	36,462,247	13,800,914	13,262,023	538,891

※端数処理をしているため、各項目の合計が、合計欄の数値と一致しない場合があります。(次ページ以降も同じ)

【一般会計】

令和7年度の一般会計当初予算は714億7,700万円で、その後3回の補正や繰越明許費等を加え、9月30日現在753億565万円となっています。

(歳入)

歳入予算現額753億565万円のうち、収入済額は38.3%の288億6,838万円となっています。
収入済額のうち、市税収入は117億9,817万円で全体の40.9%を占めています。また、地方交付税は77億2,361万円、国庫支出金は41億6,145万円でそれぞれ全体の26.8%、14.4%となっています。(表1)

(歳出)

歳出予算現額753億565万円のうち、支出済額は34.5%にあたる259億6,260万円となっています。(表2)

表1

一般会計 歳入の状況

令和7年9月30日現在

(千円)

	予算現額	収入済額
市税	20,712,589	11,798,169
国庫支出金	13,657,840	4,161,449
地方交付税	11,749,000	7,723,611
市債	10,828,300	413,300
県支出金	5,735,089	348,134
繰入金	3,340,377	0
地方消費税交付金	3,279,394	2,145,377
諸収入	1,478,418	292,716
使用料及び手数料	1,342,933	600,476
地方譲与税	628,340	205,334
財産収入	542,037	58,192
株式等譲渡所得割交付金	406,749	0
配当割交付金	259,380	59,536
法人事業税交付金	253,365	119,106
繰越金	245,585	574,752
分担金及び負担金	220,210	79,867
寄附金	205,003	26,692
地方特例交付金	170,913	166,162
ゴルフ場利用税交付金	104,475	46,391
環境性能割交付金	66,899	22,502
利子割交付金	37,196	16,614
交通安全対策特別交付金	21,214	9,998
国有提供施設等所在市町村助成交付金	20,343	0
合計	75,305,649	28,868,378

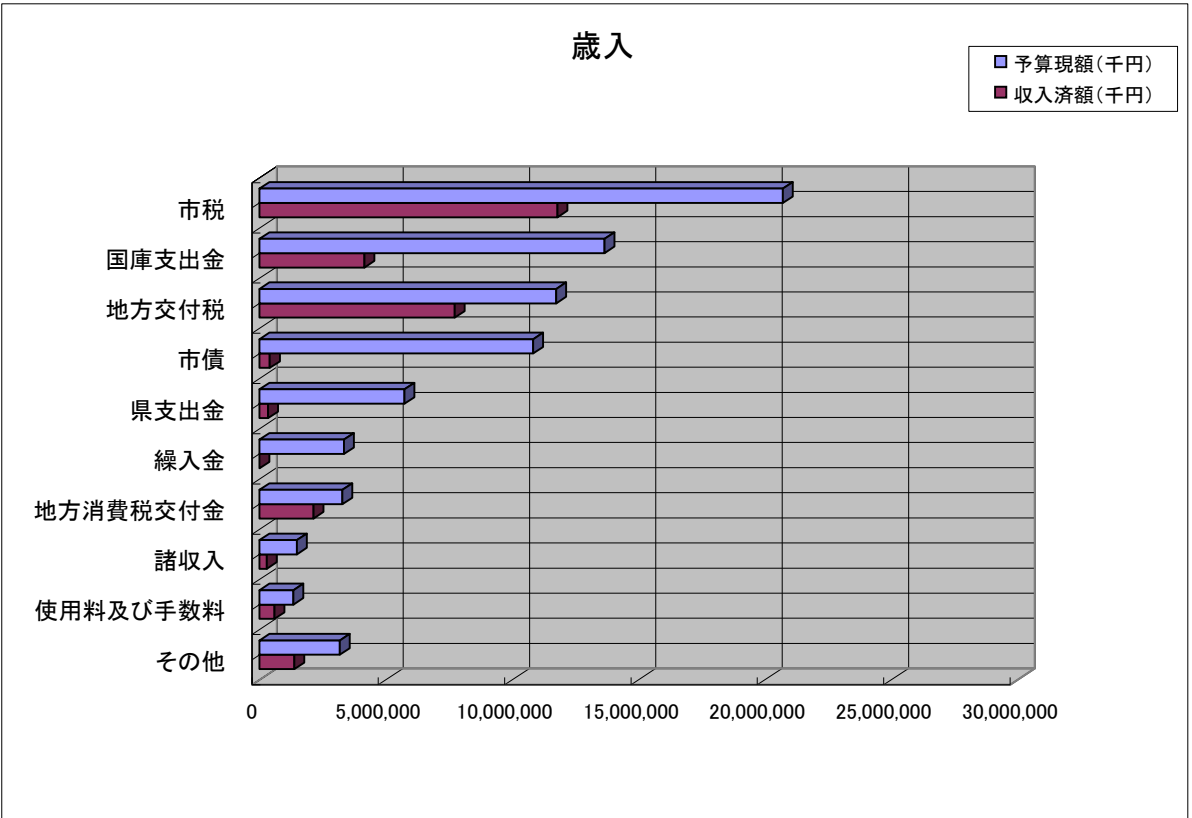
表2

一般会計 歳出の状況

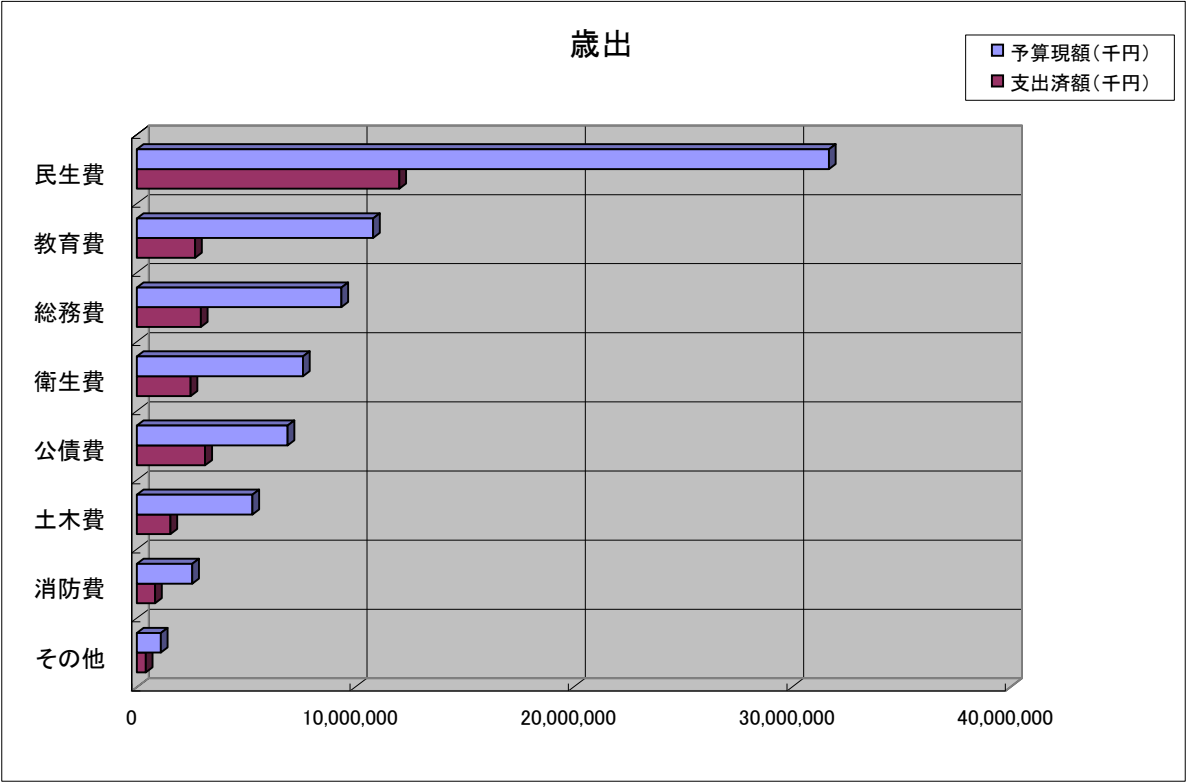
令和7年9月30日現在

(千円)

	予算現額	支出済額
民生費	31,689,968	12,019,740
教育費	10,817,712	2,662,450
総務費	9,368,636	2,924,201
衛生費	7,607,707	2,452,956
公債費	6,895,373	3,126,315
土木費	5,295,465	1,530,294
消防費	2,537,502	837,118
商工費	475,558	122,052
議会費	406,979	218,839
農林業費	130,679	55,805
予備費	50,000	0
労働費	30,067	12,825
災害復旧費	3	0
合計	75,305,649	25,962,596



その他の内訳 地方特例交付金・地方譲与税・寄附金・株式等譲渡所得割交付金・配当割交付金
分担金及び負担金・法人事業税交付金・財産収入・ゴルフ場利用税交付金・繰越金
環境性能割交付金・交通安全対策特別交付金・利子割交付金
国有提供施設等所在市町村助成交付金



その他の内訳 商工費・議会費・農林業費・予備費・労働費・災害復旧費

【特別会計】

特別会計は、特定の事業を行う場合、その事業執行に伴う特定の歳入歳出を一般の歳入歳出と区別して処理するための会計です。

本年9月30日現在4つの特別会計があり、その予算総額は364億6,225万円です。

令和7年9月30日現在

区 分	予算現額 (千円)	収入済額		支出済額	
		(千円)	予算に対する 割合(%)	(千円)	予算に対する 割合(%)
国民健康保険事業	14,113,616	4,620,535	32.7	4,371,313	31.0
後期高齢者医療事業	4,130,374	1,739,712	42.1	1,441,325	34.9
介護保険事業	17,105,725	7,263,290	42.5	6,941,001	40.6
用地先行取得事業	1,112,532	177,376	15.9	508,385	45.7
計	36,462,247	13,800,914	37.8	13,262,023	36.4

2 市債及び一時借入金の状況

市債とは、学校や保育所、消防施設等の建設、また、道路などの整備のために、国や民間金融機関等から長期にわたって借りている資金のことです。

本年9月30日現在の市債（企業会計を除く）の残高は、617億7,952万円です。

目的別区分では、財源不足を補うため普通交付税に代わるものとして特別に発行することが認められている臨時財政対策債が最も多くなっています。

一方、一時借入金とは、年度途中において資金が一時的に不足した場合、民間金融機関等から資金繰りのために借り入れる短期的な借入金のことです。9月30日現在、借り入れはありません。

市債の現在高（特別会計を含む）

（令和7年9月30日現在）

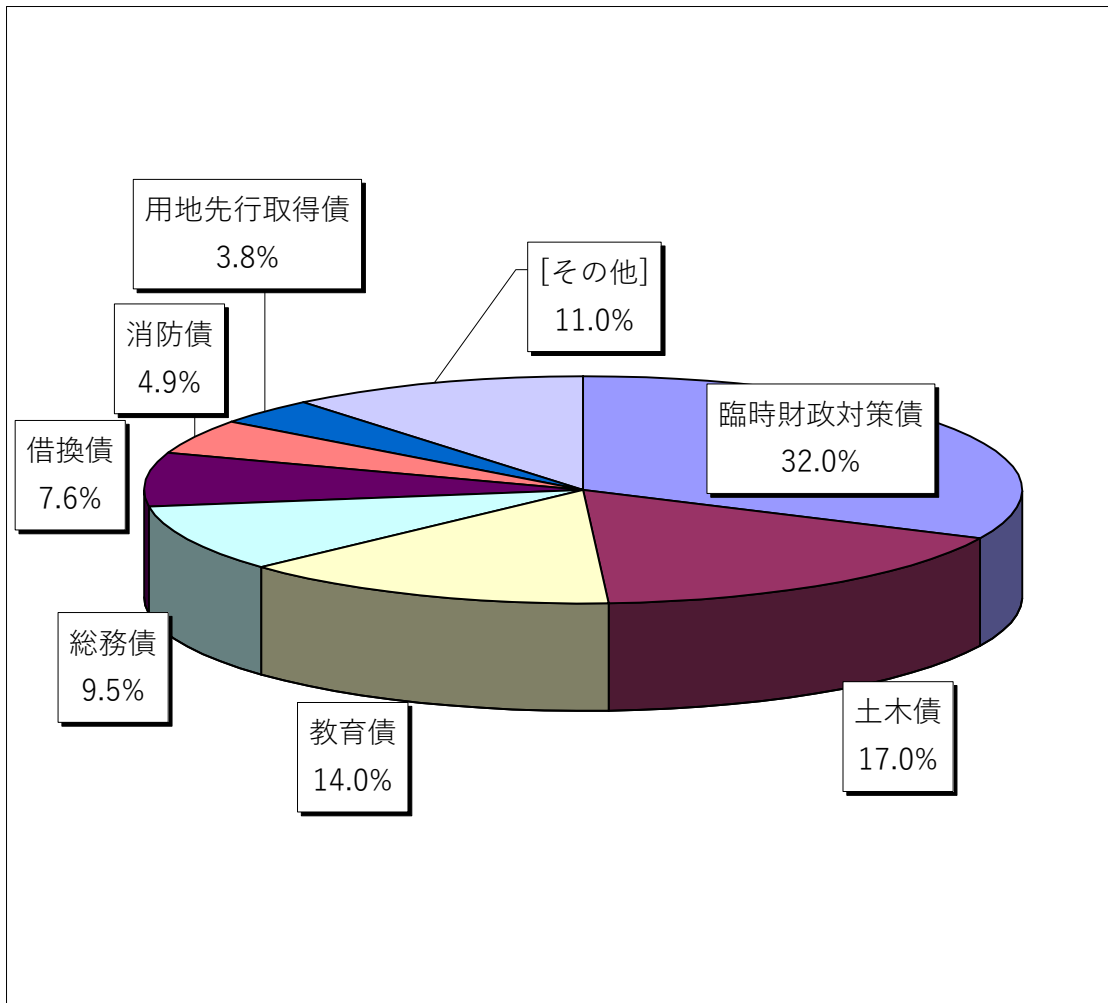
区 分	現在高 （千円）
臨時財政対策債	19,788,536
土木債	10,526,992
教育債	8,664,651
総務債	5,884,308
借換債	4,721,786
消防債	3,056,302
用地先行取得債	2,339,797
衛生債	2,208,657
民生債	2,023,518
土地区画整理事業債	1,783,674
減収補てん債	333,143
商工債	293,820
災害復旧債	75,794
農林業債	64,339
減税補てん債	14,200
合計	61,779,517

一時借入金の現在高

（令和7年9月30日現在）

借入現在高 （千円）
0

市債現在高の内訳



その他の内訳 衛生債・民生債・土地区画整理事業債・減収補てん債
商工債・災害復旧債・農林業債・減税補てん債

3 市民の負担状況

本年9月末現在、市民一人当たりの市税負担額は83,445円、一世帯当たりでは175,942円となっています。

これは、昨年同期と比較して、市民一人当たりで5,902円増加し、一世帯当たりでは10,546円の増加となっています。

(1) 各会計の支出状況

区 分		支出済額(千円)	市民1人当たり(円)	一世帯当たり(円)
一 般 会 計		25,962,596	170,509	359,518
特 別 会 計	国 民 健 康 保 険 事 業	4,371,313	28,709	60,532
	後 期 高 齢 者 医 療 事 業	1,441,325	9,466	19,959
	介 護 保 険 事 業	6,941,001	45,585	96,116
	用 地 先 行 取 得 事 業	508,385	3,339	7,040
合 計		39,224,619	257,608	543,165

(2) 市税の収入状況

区 分		収入済額(千円)	市民1人当たり(円)	一世帯当たり(円)
市 民 税	個 人	4,524,822	29,717	62,658
	法 人	499,632	3,281	6,919
固 定 資 産 税		5,820,131	38,224	80,594
特 別 土 地 保 有 税		0	0	0
軽 自 動 車 税		244,528	1,606	3,386
市 た ば こ 税		338,880	2,226	4,693
入 湯 税		0	0	0
都 市 計 画 税		1,277,640	8,391	17,692
合 計		12,705,633	83,445	175,942

4 人口・世帯数等の状況

(令和7年9月30日現在)

人 口			152,265 人
世 帯 数			72,215 世帯
納 税 義 務 者 数	市 民 税	個 人	78,103 人
		法 人	1,831 社
	固 定 資 産 税		62,592 人
	軽 自 動 車 税		38,154 台
	都 市 計 画 税		60,841 人

5 市有財産・基金の状況

令和7年9月30日現在

種 別		面積又は金額	単位
土 地	行政財産	2,902,178	m ²
	普通財産	736,838	m ²
建 物	行政財産	362,613	m ²
	普通財産	29,550	m ²
有価証券		2,200	千円

基 金	財政基金	2,022,905	千円
	減債基金	4,563,835	千円
	公共施設等整備基金	1,059,487	千円
	文化振興基金	230,281	千円
	社会福祉基金	259,783	千円
	緑化基金	181,989	千円
	奨学基金	25,604	千円
	森林環境譲与税基金	0	千円
	地域福祉基金	346,894	千円
	母子及び父子福祉応急資金貸付基金	1,205	千円
	ふるさとづくり基金	707,029	千円
	ごみ減量化・再資源化対策基金	119,470	千円
	介護保険給付費準備基金	1,123,969	千円
	国民健康保険事業基金	1,146,114	千円
	給食事業安定化基金	48,232	千円
合 計		11,836,797	千円

◎公金の管理状況及び運用結果 (単位:千円)

預金の種類	預金額	利子※
定期預金	1,000,000	2,486
普通預金	15,878,706	14,246
合 計	16,878,706	16,732

※令和7年4月1日から令和7年9月30日までの預金利子