

令和8年3月31日時点における本市一般会計の収支状況は、収入済額が約613億円であるのに対し、支出済額は約592億9千万円であり、約20億円収入の方が多い状況です。

なお、今回公表するのは、令和8年3月31日現在の収支状況であり、この後出納整理期間(4月～5月)中の収支を加えたものが、令和7年度の決算額となります。

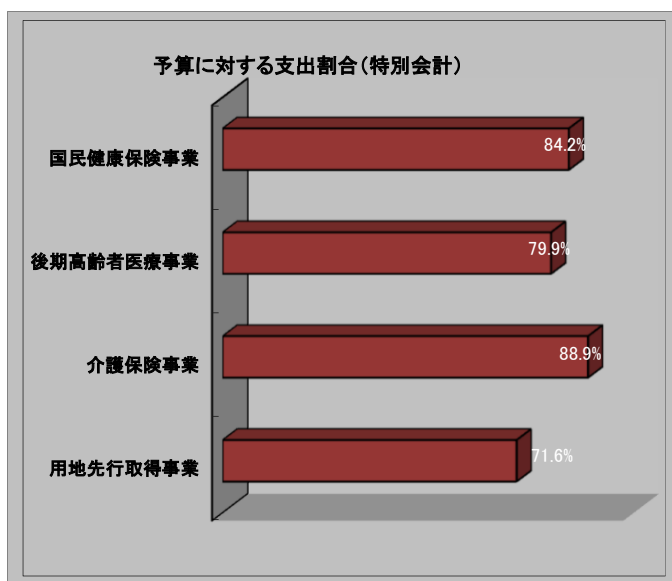
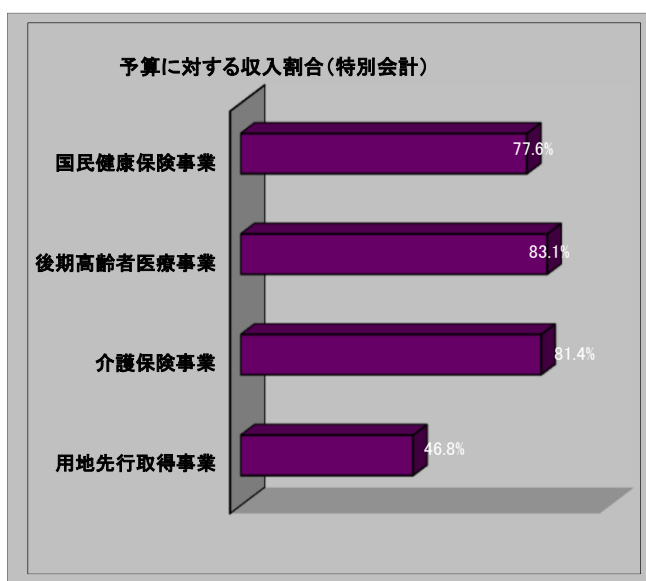
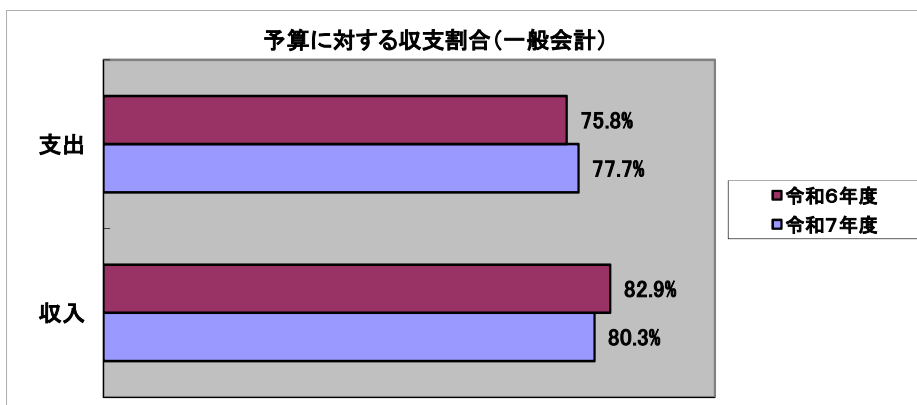
◎ 令和7年度一般会計・特別会計収支の状況

令和8年3月31日現在(単位:千円)

会計別	区分	予算額	収入済額 (A)	支出済額 (B)	差引額 (A)-(B)	備考
	一般会計	76,316,520	61,296,859	59,293,592	2,003,267	
特別会計	国民健康保険事業	14,421,402	11,189,741	12,147,932	△ 958,191	
	後期高齢者医療事業	4,232,865	3,516,197	3,383,069	133,128	
	介護保険事業	17,211,193	14,014,867	15,300,748	△ 1,285,881	
	用地先行取得事業	1,026,016	479,684	734,195	△ 254,511	
	合計	113,207,996	90,497,348	90,859,536	△ 362,188	

※端数処理をしているため、各項目の合計が、合計欄の数値と一致しない場合があります。(次ページ以降も同じ)

予算に対する収入・支出割合



◎ 一般会計予算の内訳

歳 入

区分	予算額(千円)	構成比(%)	収入済額(千円)	収入率(%)
1 自主財源	28,064,649	36.8%	22,912,915	81.6%
市税	20,962,708	27.5%	19,475,963	92.9%
分担金及び負担金	216,776	0.3%	197,690	91.2%
使用料及び手数料	1,343,504	1.8%	1,241,096	92.4%
財産収入	523,885	0.7%	110,956	21.2%
寄附金	155,003	0.2%	228,681	147.5%
繰入金	2,638,349	3.5%	0	0.0%
繰越金	574,752	0.8%	574,752	100.0%
諸収入	1,649,672	2.2%	1,083,777	65.7%
2 依存財源	48,251,871	63.2%	38,383,944	79.5%
地方譲与税	507,853	0.7%	567,932	111.8%
利子割交付金	20,678	0.0%	49,792	240.8%
配当割交付金	319,641	0.4%	318,881	99.8%
株式等譲渡所得割交付金	484,368	0.6%	485,744	100.3%
法人事業税交付金	221,424	0.3%	235,918	106.5%
地方消費税交付金	3,465,627	4.5%	3,705,530	106.9%
ゴルフ場利用税交付金	109,293	0.1%	111,106	101.7%
環境性能割交付金	58,173	0.1%	62,540	107.5%
国有提供施設等所在市町村助成交付金	21,994	0.0%	21,994	100.0%
地方特例交付金	166,162	0.2%	170,151	102.4%
地方交付税	12,313,815	16.1%	12,177,615	98.9%
交通安全対策特別交付金	21,214	0.0%	19,182	90.4%
国庫支出金	15,346,900	20.1%	12,949,359	84.4%
県支出金	5,575,629	7.3%	4,307,600	77.3%
市債	9,619,100	12.6%	3,200,600	33.3%
合 計	76,316,520	100.0%	61,296,859	80.3%

歳 出

区分	予算額(千円)	構成比(%)	支出済額(千円)	執行率(%)
議会費	408,749	0.5%	400,132	97.9%
総務費	9,708,951	12.7%	5,569,621	57.4%
民生費	33,158,679	43.4%	25,556,307	77.1%
衛生費	7,764,217	10.2%	6,661,554	85.8%
労働費	35,679	0.0%	29,865	83.7%
農林業費	121,157	0.2%	99,586	82.2%
商工費	578,515	0.8%	483,817	83.6%
土木費	5,067,230	6.6%	3,702,798	73.1%
消防費	2,649,988	3.5%	2,358,334	89.0%
教育費	9,907,979	13.0%	7,596,332	76.7%
災害復旧費	3	0.0%	0	0.0%
公債費	6,865,373	9.0%	6,835,246	99.6%
予備費	50,000	0.1%	0	0.0%
合 計	76,316,520	100.0%	59,293,592	77.7%

◎市税の負担状況

(単位:円)

区分		収入済額	市民1人当たり	1世帯当たり	納税義務者1人当たり
市民税	個人	8,956,640,859	58,995	123,704	117,221
	法人	890,777,509	5,867	12,303	289,967
固定資産税		7,802,310,401	51,392	107,761	124,651
軽自動車税		259,381,659	1,708	3,582	
市たばこ税		667,588,236	4,397	9,220	
入湯税		0	0	0	
都市計画税		1,716,509,791	11,306	23,707	28,214
合計		20,293,208,455	133,665	280,277	

◎人口・世帯・納税義務者の状況

(令和8年3月31日現在)

人口		151,821	人
世帯数		72,404	世帯
納税義務者数	市民税	個人	76,408 人
		法人	3,072 法人
	固定資産税	62,593 人	
	軽自動車税	38,157 台	
	都市計画税	60,840 人	

◎市有財産及び基金現在高

令和8年3月31日現在

種別		単位	面積又は金額	(参考)前年度
土地	行政財産	㎡	2,904,526	2,700,246
	普通財産	㎡	739,007	729,527
建物	行政財産	㎡	360,699	364,822
	普通財産	㎡	21,413	27,316
有価証券		千円	2,200	2,200

財政基金	千円	2,022,905	2,021,338
減債基金	千円	4,563,835	4,584,243
公共施設等整備基金	千円	1,059,487	929,616
文化振興基金	千円	230,281	226,581
社会福祉基金	千円	259,783	246,605
緑化基金	千円	181,989	175,598
奨学基金	千円	25,604	25,604
地域福祉基金	千円	346,894	346,894
母子及び父子福祉応急資金貸付基金	千円	1,213	1,200
ごみ減量化・再資源化対策基金	千円	119,470	115,839
介護保険給付費準備基金	千円	1,123,969	1,072,578
ふるさとづくり基金	千円	707,029	725,248
国民健康保険事業基金	千円	1,146,114	1,102,477
森林環境譲与税基金	千円	0	0
給食事業安定化基金	千円	48,232	48,232
合計	千円	11,836,805	11,622,053

◎市債の現在高

(単位:千円)

区分	借入現在高
一般会計	58,196,199
うち旧中央北地区土地区画整理事業特別会計分	4,888,388
用地先行取得事業特別会計	2,426,077
合計	60,622,275

合計のうち借入先別一覧

(単位:千円)

借入先	借入現在高
民間金融機関	13,697,097
地方公共団体金融機構	22,260,383
財務省	22,367,075
旧郵政公社※	37,942
兵庫県(自治振興資金)	1,227,950
兵庫県市町村振興協会	809,814
兵庫県市町村職員共済組合	128,871
国(国土交通省)	600
全国市有物件災害共済会	92,544
合計	60,622,275

※旧郵政公社とは、郵政民営化以前の日本郵政公社のことで、現在は独立行政法人郵便貯金・簡易生命保険管理機構に償還している。

◎一時借入金の現在高

(単位:千円)

借入現在高
0

◎公金の管理状況及び運用結果

(単位:千円)

預金の種類	預金額	利子
定期預金	1,000,000	12,261
普通預金	11,922,409	26,066
合計	12,922,409	38,327