

川西市告示第159号

地方自治法（昭和22年法律第67号）第243条の3第1項及び川西市「財政事情」の作成及び公表に関する条例（昭和30年川西市条例第17号）の規定により、平成28年9月30日現在の市財政事情を別紙のとおり公表します。

平成28年12月 1日

川西市長 大塩 民生

1 平成28年度上半期予算執行状況

平成28年9月30日現在(単位:千円)

区 分		予算現額	収入済額	支出済額	差引額
一 般 会 計		55,326,209	23,744,179	21,451,535	2,292,644
特 別 会 計	国 民 健 康 保 険 事 業	20,175,041	7,659,955	10,242,213	2,582,258
	後 期 高 齢 者 医 療 事 業	2,684,080	1,074,762	940,767	133,995
	農 業 共 済 事 業	10,852	125	2,282	2,158
	介 護 保 険 事 業	11,821,568	4,667,728	4,676,469	8,741
	用 地 先 行 取 得 事 業	1,975,488	109,983	933,643	823,661
	中 央 北 地 区 土 地 区 画 整 理 事 業	3,797,546	55,192	534,199	479,007
	特 別 会 計 合 計	40,464,575	13,567,743	17,329,572	3,761,829

端数処理をしているため、各項目の合計が、合計欄の数値と一致しない場合があります。

【一般会計】

平成28年度の一般会計当初予算は534億7,700万円で、その後2回の補正や繰越明許費等を加え、9月30日現在553億2,621万円となっています。

(歳入)

歳入予算現額553億2,621万円のうち、収入済額は42.9%の237億4,418万円となっています。

収入済額のうち、市税収入は117億2,776万円で全体の49.4%を占めています。また、国庫支出金は32億8,630万円、地方交付税は45億8,960万円でそれぞれ全体の13.8%、19.3%となっています。(表1)

(歳出)

歳出予算現額553億2,621万円のうち、支出済額は38.8%にあたる214億5,154万円となっています。(表2)

表1

## 一般会計 歳入の状況

平成28年9月30日現在

(千円)

	予算現額	収入済額
市税	19,560,108	11,727,763
国庫支出金	8,969,502	3,286,302
市債	7,190,840	385,000
地方交付税	6,881,000	4,589,599
県支出金	3,401,520	438,099
地方消費税交付金	2,353,700	1,256,722
諸収入	1,894,457	131,882
繰入金	1,489,850	0
使用料及び手数料	1,212,576	564,077
地方譲与税	746,900	298,797
分担金及び負担金	492,394	211,820
配当割交付金	274,900	42,768
株式等譲渡所得割交付金	173,700	0
ゴルフ場利用税交付金	123,600	48,663
地方特例交付金	122,700	119,905
寄附金	120,003	45,299
繰越金	88,592	532,916
利子割交付金	67,000	10,848
自動車取得税交付金	66,200	26,355
財産収入	54,385	15,637
交通安全対策特別交付金	24,283	11,726
国有提供施設等所在市町村助成交付金	18,000	0
合計	55,326,209	23,744,179

端数処理をしているため、各項目の合計が、合計欄の数値と一致しない場合があります。

表2

## 一般会計 歳出の状況

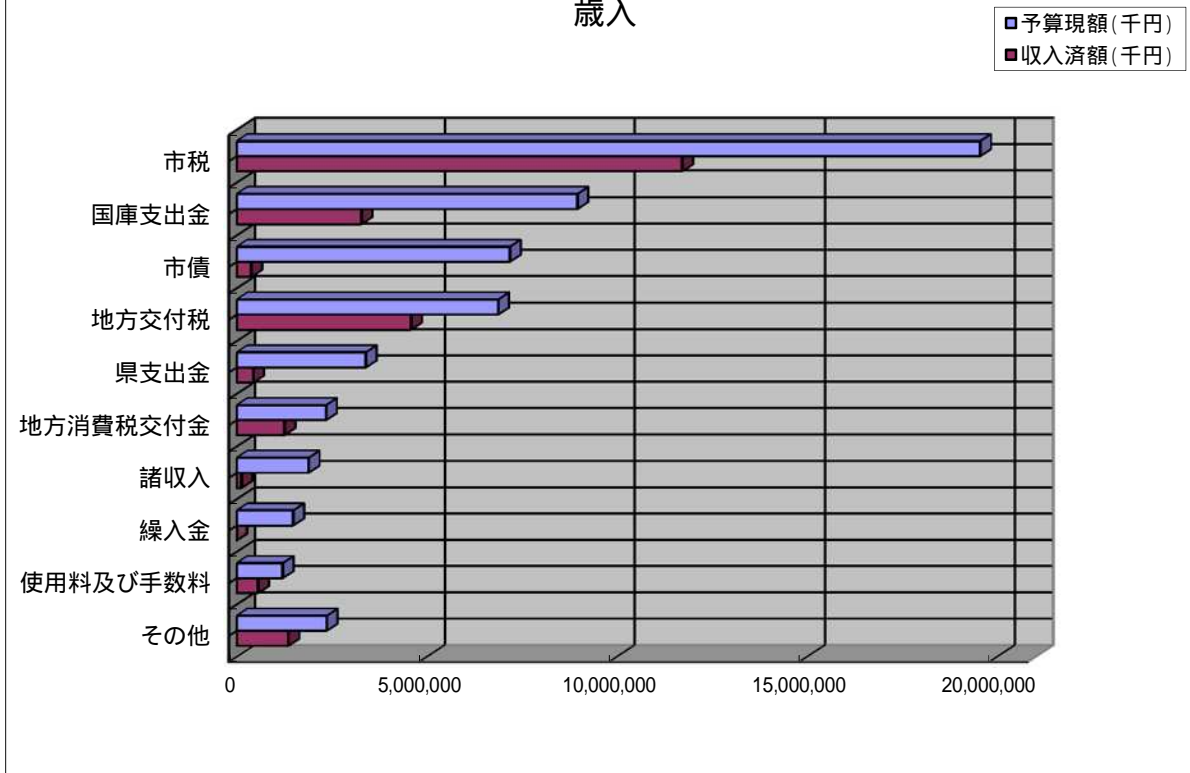
平成28年9月30日現在

(千円)

	予算現額	支出済額
民生費	21,488,223	7,788,067
衛生費	7,322,106	3,568,557
総務費	7,144,320	2,818,880
土木費	5,666,764	1,599,843
公債費	5,614,225	2,703,891
教育費	5,329,573	1,753,279
消防費	1,745,518	724,481
議会費	472,456	242,361
商工費	283,429	178,413
農林業費	144,099	34,550
予備費	50,000	0
労働費	44,557	18,825
災害復旧費	20,939	20,388
合計	55,326,209	21,451,535

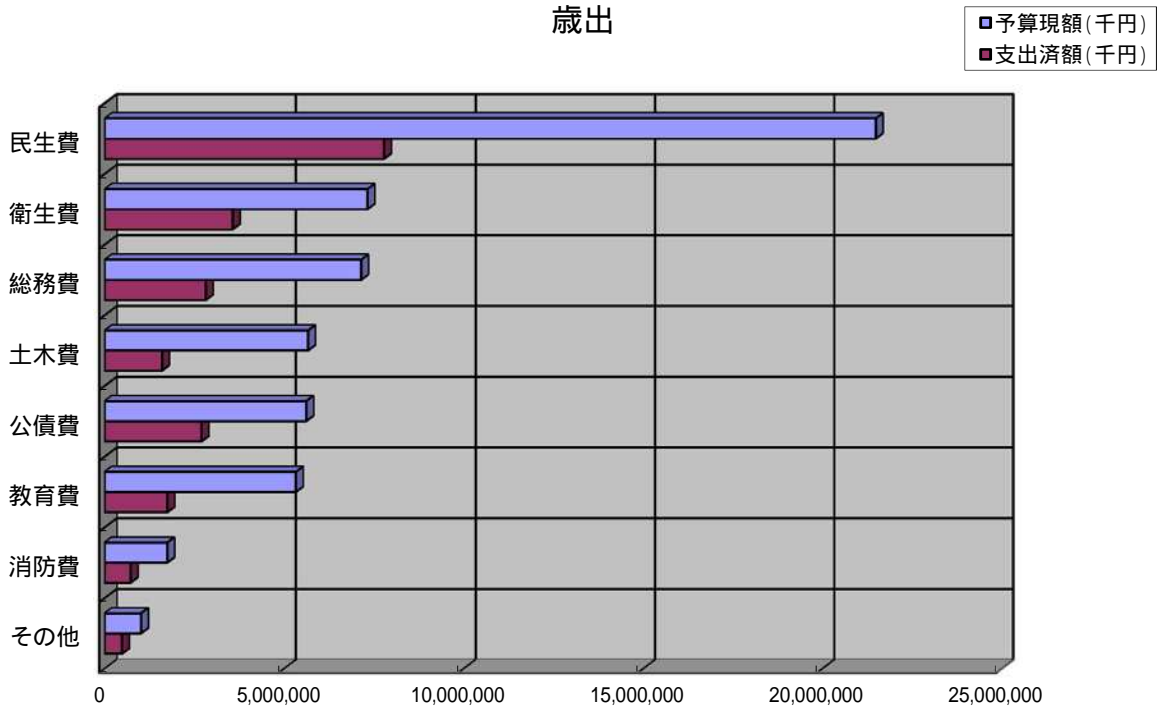
端数処理をしているため、各項目の合計が、合計欄の数値と一致しない場合があります。

## 歳入



その他の内訳 地方譲与税・分担金及び負担金・配当割交付金・株式等譲渡所得割交付金  
 ゴルフ場利用税交付金・地方特例交付金・寄附金・繰越金・利子割交付金・自動車取得税交付金  
 財産収入・交通安全対策特別交付金・国有提供施設等所在市町村助成交付金

# 歳出



その他の内訳 議会費・商工費・農林業費・予備費・労働費・災害復旧費

【特別会計】

特別会計は、特定の事業を行う場合、その事業執行に伴う特定の歳入歳出を一般の歳入歳出と区別して処理するための会計です。

本年9月30日現在6つの特別会計があり、その予算総額は404億6,458万円です。

平成28年9月30日現在

区 分	予算現額 (千円)	収入済額		支出済額	
		(千円)	予算に対する 割合(%)	(千円)	予算に対する 割合(%)
国民健康保険事業	20,175,041	7,659,955	38.0	10,242,213	50.8
後期高齢者医療事業	2,684,080	1,074,762	40.0	940,767	35.0
農業共済事業	10,852	125	1.1	2,282	21.0
介護保険事業	11,821,568	4,667,728	39.5	4,676,469	39.6
用地先行取得事業	1,975,488	109,983	5.6	933,643	47.3
中央北地区土地区画整理事業	3,797,546	55,192	1.5	534,199	13.9
計	40,464,575	13,567,743	33.5	17,329,572	42.8

端数処理をしているため、各項目の合計が、合計欄の数値と一致しない場合があります。

## 2 市債及び一時借入金の状況

市債とは、学校や保育所、消防施設等の建設、また、道路などの整備のために、国や民間金融機関等から長期にわたって借りている資金のことです。

本年9月30日現在の市債(企業会計を除く)の残高は、592億2,078万円です。

目的別区分では、財源不足を補うため普通交付税に代わるものとして特別に発行することが認められている臨時財政対策債が最も多くなっています。

一方、一時借入金とは、年度途中において資金が一時的に不足した場合、民間金融機関等から資金繰りのために借り入れる短期的な借入金のことです。9月30日現在、借り入れはありません。

### 市債の現在高(特別会計を含む)

(平成28年9月30日現在)

区 分	現在高 (千円)
臨時財政対策債	22,422,551
土木債	10,509,733
土地区画整理事業債	7,653,456
教育債	6,929,928
借換債	4,816,583
消防債	2,947,097
減税補てん債	1,137,897
総務債	958,981
民生債	647,580
衛生債	496,791
減収補てん債	419,082
災害援護資金	175,122
災害復旧債	53,995
臨時税収補てん債	51,980
合計	59,220,776

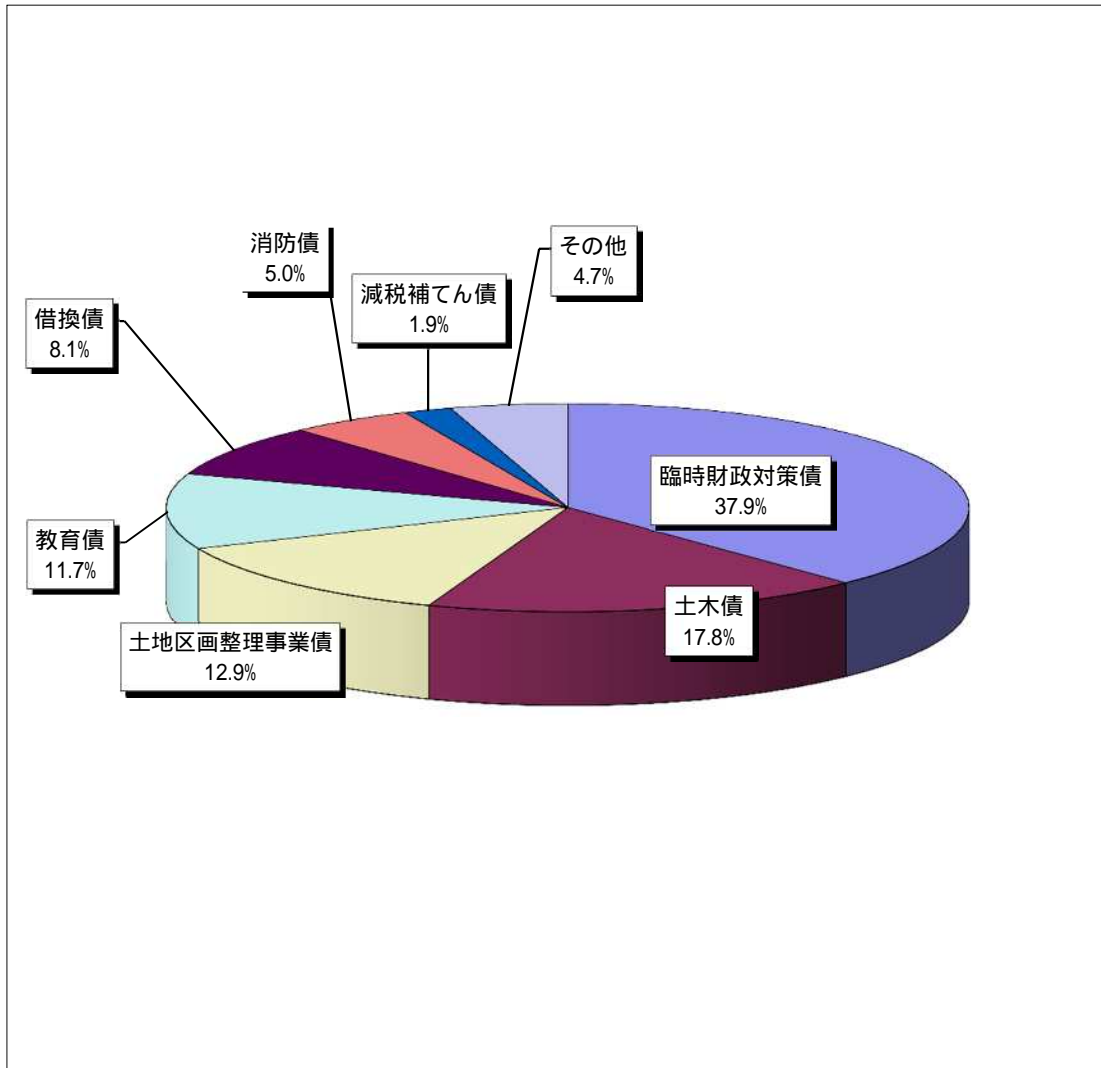
### 一時借入金の現在高

(平成28年9月30日現在)

借入現在高 (千円)
0



## 市債現在高の内訳



その他の内訳 総務債・民生債・衛生債・減収補てん債・災害援護資金  
災害復旧債・臨時税収補てん債

### 3 市民の負担状況

本年9月末現在、市民一人当たりの市税負担額は73,412円、一世帯当たりでは169,144円となっています。

これは、昨年同期と比較して、市民一人当たりで94円減少し、一世帯当たりでも1,559円の減少となっています。

#### (1) 各会計の支出状況

区分		支出済額(千円)	市民1人当たり(円)	一世帯当たり(円)
一般会計		21,451,535	134,281	309,385
特別会計	国民健康保険事業	10,242,213	64,114	147,719
	後期高齢者医療事業	940,767	5,889	13,568
	農業共済事業	2,282	14	33
	介護保険事業	4,676,469	29,273	67,446
	用地先行取得事業	933,643	5,844	13,465
	中央北地区土地区画整理事業	534,199	3,344	7,704
合計		38,781,108	242,759	559,320

#### (2) 市税の収入状況

区分		収入済額(千円)	市民1人当たり(円)	一世帯当たり(円)
市民税	個人	4,454,654	27,885	64,247
	法人	453,864	2,841	6,546
固定資産税		5,135,076	32,144	74,061
特別土地保有税		0	0	0
軽自動車税		174,520	1,092	2,517
市たばこ税		350,679	2,195	5,058
入湯税		0	0	0
都市計画税		1,158,970	7,255	16,715
合計		11,727,763	73,412	169,144

#### 4 人口・世帯数等の状況

(平成28年9月30日現在)

人 口		159,751 人	
世 帯 数		69,336 世帯	
納 税 義 務 者 数	市 民 税	個 人	72,175 人
		法 人	1,558 社
	固 定 資 産 税	62,674 人	
	軽 自 動 車 税	38,803 台	
	都 市 計 画 税	60,913 人	

5 市有財産・基金の状況

平成28年9月30日現在

種 別		面積又は金額	単位
土 地	行政財産	2,680,379	m <sup>2</sup>
	普通財産	515,843	m <sup>2</sup>
建 物	行政財産	363,661	m <sup>2</sup>
	普通財産	9,553	m <sup>2</sup>
有価証券		404,200	千円
基 金	財政基金	1,166,158	千円
	減債基金	1,266,691	千円
	公共施設等整備基金	642,978	千円
	文化振興基金	217,194	千円
	社会福祉基金	225,962	千円
	緑化基金	144,112	千円
	奨学基金	25,604	千円
	農業共済事業基金	5,012	千円
	地域福祉基金	382,894	千円
	母子及び父子福祉応急資金貸付基金	1,166	千円
	ふるさとづくり基金	101,733	千円
	ごみ減量化・再資源化対策基金	102,409	千円
	介護保険給付費準備基金	939,652	千円
	合 計	5,221,565	千円

公金の管理状況及び運用結果 (単位:千円)

預金の種類	預金額	利子
定期預金	0	118
普通預金	4,377,707	26
合 計	4,377,707	144

平成28年4月1日から平成28年9月30日までの預金利子