

川西市告示第 110 号

地方自治法（昭和 22 年法律第 67 号）第 243 条の 3 第 1 項及び川西市「財政事情」の作成及び公表に関する条例（昭和 30 年川西市条例第 17 号）の規定により、令和 3 年 9 月 30 日現在の市財政事情を別紙のとおり公表します。

令和 3 年 12 月 1 日

川西市長 越 田 謙 治 郎

1 令和3年度上半期予算執行状況

令和3年9月30日現在(単位:千円)

区 分		予算現額	収入済額	支出済額	差引額
一 般 会 計		61,103,019	26,154,340	22,201,833	3,952,507
特 別 会 計	国 民 健 康 保 険 事 業	14,930,931	5,061,699	4,756,654	305,045
	後 期 高 齢 者 医 療 事 業	3,510,660	1,465,871	1,236,398	229,472
	介 護 保 険 事 業	14,220,436	5,670,572	5,892,814	△ 222,242
	用 地 先 行 取 得 事 業	991,680	1,988	255,784	△ 253,796
	中 央 北 地 区 土 地 区 画 整 理 事 業	1,271,628	313	357,674	△ 357,361
	特 別 会 計 合 計	34,925,335	12,200,443	12,499,325	△ 298,882

※端数処理をしているため、各項目の合計が、合計欄の数値と一致しない場合があります。(次ページ以降も同じ)

【一般会計】

令和3年度の一般会計当初予算は563億円で、その後6回の補正や繰越明許費等を加え、9月30日現在611億302万円となっています。

(歳入)

歳入予算現額611億302万円のうち、収入済額は42.8%の261億5,434万円となっています。
収入済額のうち、市税収入は118億6,441万円で全体の45.4%を占めています。また、地方交付税は59億2,851万円、国庫支出金は37億6,889万円それぞれ全体の22.7%、14.4%となっています。(表1)

(歳出)

歳出予算現額611億302万円のうち、支出済額は36.3%にあたる222億183万円となっています。(表2)

表1

一般会計 歳入の状況

令和3年9月30日現在

(千円)

	予算現額	収入済額
市税	19,033,915	11,864,413
国庫支出金	12,560,796	3,768,888
市債	8,444,359	208,200
地方交付税	8,048,000	5,928,514
県支出金	4,310,795	407,665
地方消費税交付金	3,015,927	1,692,129
使用料及び手数料	1,216,711	520,007
繰入金	1,160,879	0
諸収入	1,122,044	175,042
地方譲与税	793,185	199,725
地方特例交付金	237,537	167,319
分担金及び負担金	216,070	93,887
配当割交付金	160,334	45,081
株式等譲渡所得割交付金	155,336	0
寄附金	151,003	34,632
繰越金	124,572	875,891
ゴルフ場利用税交付金	99,048	46,374
財産収入	88,120	21,641
法人事業税交付金	65,615	63,754
環境性能割交付金	33,416	18,048
利子割交付金	24,096	10,277
交通安全対策特別交付金	22,832	12,855
国有提供施設等所在市町村助成交付金	18,429	0
合計	61,103,019	26,154,340

表2

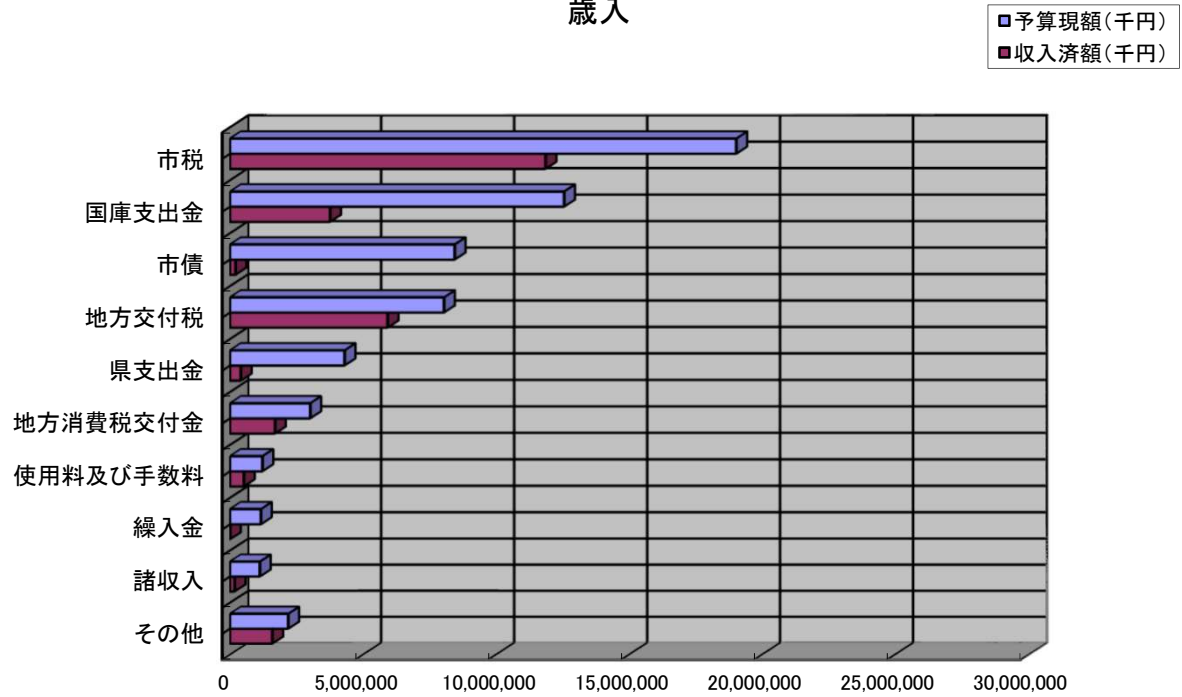
一般会計 歳出の状況

令和3年9月30日現在

(千円)

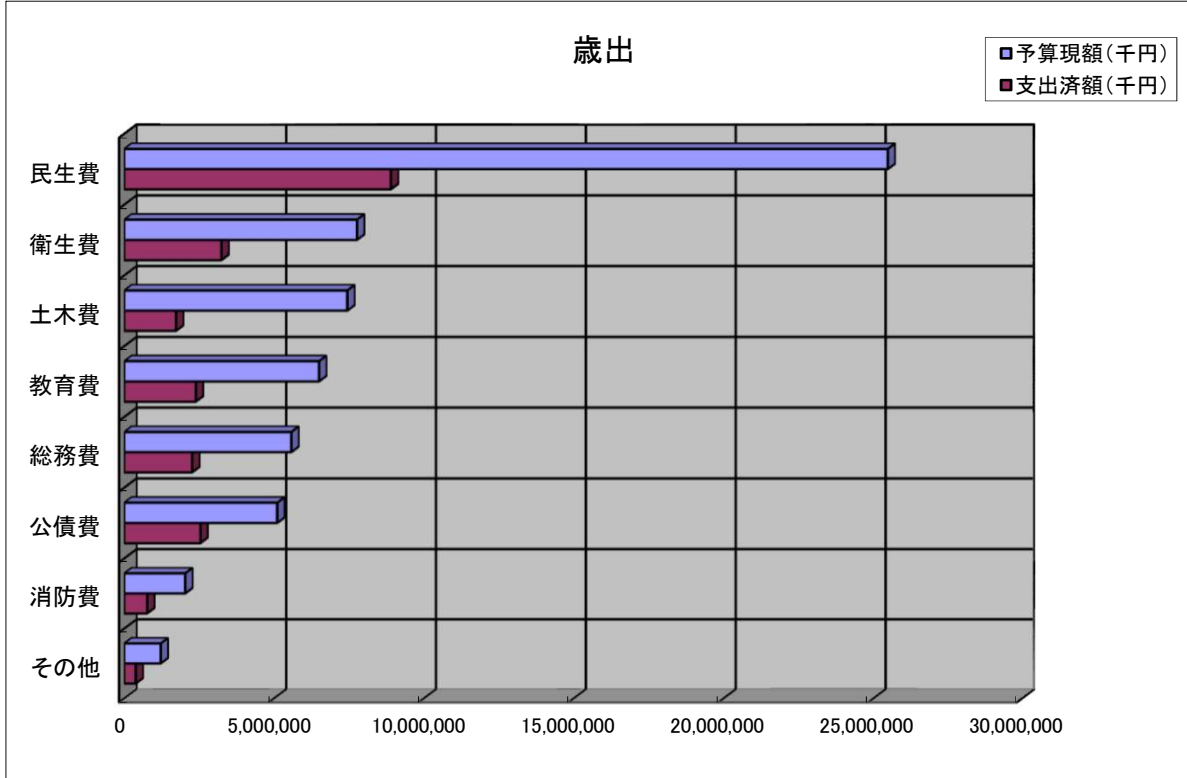
	予算現額	支出済額
民生費	25,473,739	8,895,642
衛生費	7,763,564	3,242,998
土木費	7,441,887	1,725,467
教育費	6,498,755	2,387,711
総務費	5,573,779	2,265,423
公債費	5,103,687	2,540,218
消防費	2,033,062	762,589
商工費	583,467	100,593
議会費	435,609	219,666
農林業費	97,608	39,932
予備費	50,000	0
労働費	39,460	13,993
災害復旧費	8,403	7,602
合計	61,103,019	22,201,833

歳入



その他の内訳 地方譲与税・地方特例交付金・分担金及び負担金・配当割交付金
 株式等譲渡所得割交付金・寄附金・繰越金・ゴルフ場利用税交付金・財産収入
 法人事業税交付金・環境性能割交付金・利子割交付金・交通安全対策特別交付金
 国有提供施設等所在市町村助成交付金

歳出



その他の内訳 商工費・議会費・農林業費・予備費・労働費・災害復旧費

【特別会計】

特別会計は、特定の事業を行う場合、その事業執行に伴う特定の歳入歳出を一般の歳入歳出と区別して処理するための会計です。

本年9月30日現在5つの特別会計があり、その予算総額は349億2,534万円です。

令和3年9月30日現在

区 分	予算現額 (千円)	収入済額		支出済額	
		(千円)	予算に対する 割合(%)	(千円)	予算に対する 割合(%)
国民健康保険事業	14,930,931	5,061,699	33.9	4,756,654	31.9
後期高齢者医療事業	3,510,660	1,465,871	41.8	1,236,398	35.2
介護保険事業	14,220,436	5,670,572	39.9	5,892,814	41.4
用地先行取得事業	991,680	1,988	0.2	255,784	25.8
中央北地区土地区画整理事業	1,271,628	313	0.0	357,674	28.1
計	34,925,335	12,200,443	34.9	12,499,325	35.8

2 市債及び一時借入金の状況

市債とは、学校や保育所、消防施設等の建設、また、道路などの整備のために、国や民間金融機関等から長期にわたって借りている資金のことです。

本年9月30日現在の市債(企業会計を除く)の残高は、708億6,884万円です。

目的別区分では、財源不足を補うため普通交付税に代わるものとして特別に発行することが認められている臨時財政対策債が最も多くなっています。

一方、一時借入金とは、年度途中において資金が一時的に不足した場合、民間金融機関等から資金繰りのために借り入れる短期的な借入金のことです。9月30日現在、借り入れはありません。

市債の現在高(特別会計を含む)

(令和3年9月30日現在)

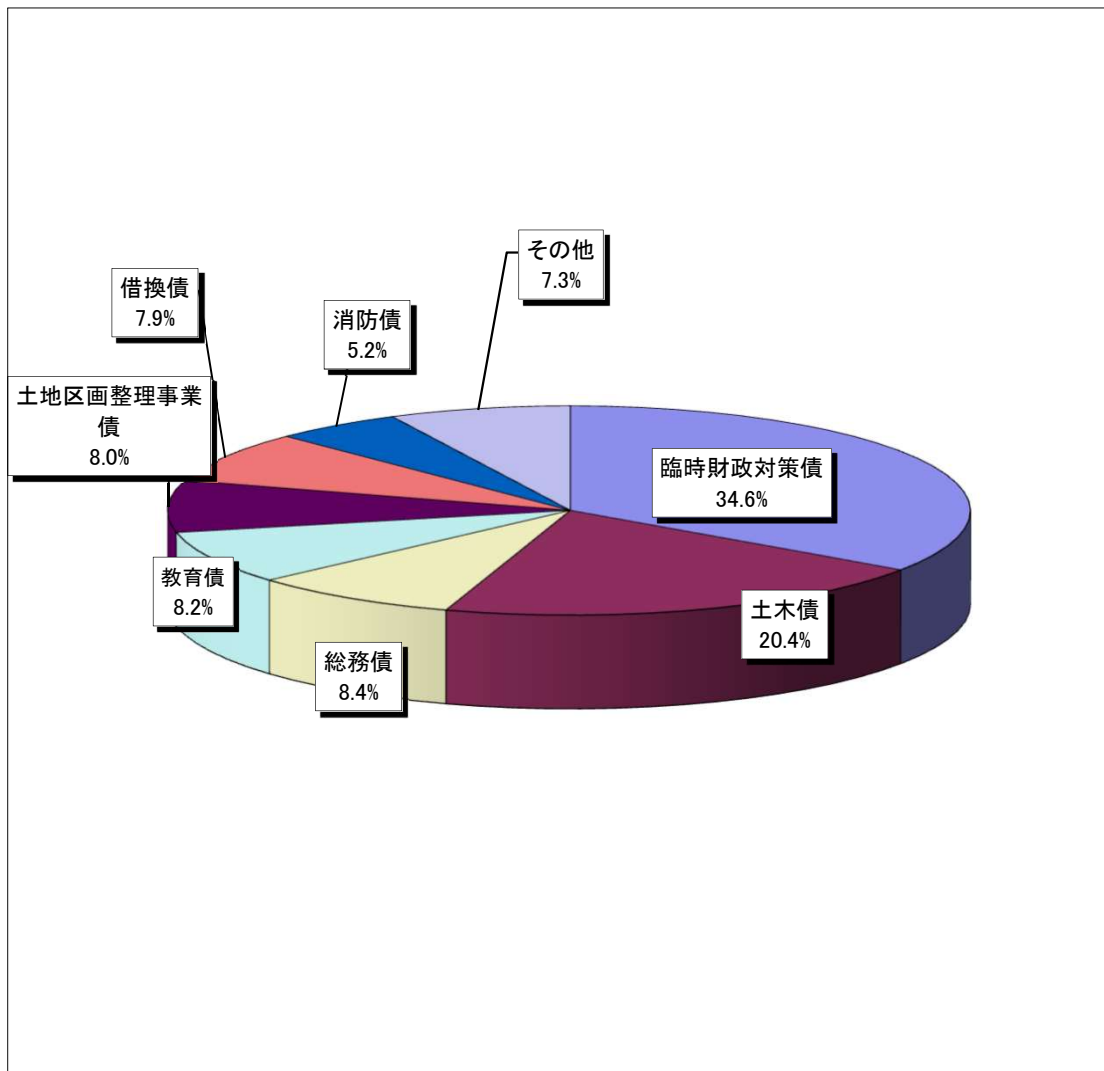
区 分	現在高 (千円)
臨時財政対策債	24,538,221
土木債	14,425,244
総務債	5,963,039
教育債	5,818,089
土地区画整理事業債	5,687,162
借換債	5,592,150
消防債	3,672,145
衛生債	2,234,652
民生債	2,002,853
減収補てん債	376,954
減税補てん債	272,049
災害復旧債	150,310
農林業債	77,121
災害援護資金	52,936
商工債	5,911
合計	70,868,836

一時借入金の現在高

(令和3年9月30日現在)

借入現在高 (千円)
0

市債現在高の内訳



その他の内訳 衛生債・民生債・減収補てん債・減税補てん債
災害復旧債・農林業債・災害援護資金・商工債

3 市民の負担状況

本年9月末現在、市民一人当たりの市税負担額は76,117円、一世帯当たりでは167,638円となっています。

これは、昨年同期と比較して、市民一人当たりで263円増加し、一世帯当たりでは1,025円の減少となっています。

(1) 各会計の支出状況

区 分		支出済額(千円)	市民1人当たり(円)	一世帯当たり(円)
一 般 会 計		22,201,833	142,438	313,700
特 別 会 計	国民健康保険事業	4,756,654	30,517	67,209
	後期高齢者医療事業	1,236,398	7,932	17,470
	介護保険事業	5,892,814	37,806	83,262
	用地先行取得事業	255,784	1,641	3,614
	中央北地区土地区画整理事業	357,674	2,295	5,054
合 計		34,701,157	222,629	490,309

(2) 市税の収入状況

区 分		収入済額(千円)	市民1人当たり(円)	一世帯当たり(円)
市 民 税	個 人	4,231,056	27,145	59,783
	法 人	447,850	2,873	6,328
固 定 資 産 税		5,431,986	34,849	76,751
特 別 土 地 保 有 税		0	0	0
軽 自 動 車 税		212,520	1,363	3,003
市 た ば こ 税		334,135	2,144	4,721
入 湯 税		0	0	0
都 市 計 画 税		1,206,867	7,743	17,052
合 計		11,864,413	76,117	167,638

4 人口・世帯数等の状況

(令和3年9月30日現在)

人 口		155,870 人
世 帯 数		70,774 世帯
納 税 義 務 者 数	市 民 税	個 人 73,465 人
		法 人 1,666 社
	固 定 資 産 税	62,523 人
	軽 自 動 車 税	37,871 台
	都 市 計 画 税	60,806 人

5 市有財産・基金の状況

令和3年9月30日現在

種 別		面積又は金額	単位
土 地	行政財産	2,713,276	m ²
	普通財産	713,195	m ²
建 物	行政財産	362,258	m ²
	普通財産	24,194	m ²
有価証券		404,200	千円
基 金	財政基金	1,368,826	千円
	減債基金	3,212,380	千円
	公共施設等整備基金	740,729	千円
	文化振興基金	213,793	千円
	社会福祉基金	219,720	千円
	緑化基金	147,943	千円
	奨学基金	25,604	千円
	地域福祉基金	346,894	千円
	母子及び父子福祉応急資金貸付基金	1,197	千円
	ふるさとづくり基金	490,167	千円
	ごみ減量化・再資源化対策基金	108,843	千円
	介護保険給付費準備基金	927,282	千円
	国民健康保険事業基金	944,066	千円
合 計		8,747,444	千円

◎公金の管理状況及び運用結果 (単位:千円)

預金の種類	預金額	利子※
定期預金	2,000,000	31
普通預金	11,039,737	58
合 計	13,039,737	89

※令和3年4月1日から令和3年9月30日までの預金利子