

川西市告示第 106 号

地方自治法（昭和 22 年法律第 67 号）第 243 条の 3 第 1 項及び川西市「財政事情」の作成及び公表に関する条例（昭和 30 年川西市条例第 17 号）の規定により、令和 2 年 9 月 30 日現在の市財政事情を別紙のとおり公表します。

令和 2 年 12 月 1 日

川西市長 越 田 謙 治 郎

1 令和2年度上半期予算執行状況

令和2年9月30日現在(単位:千円)

区 分		予算現額	収入済額	支出済額	差引額
一 般 会 計		76,744,057	40,848,662	36,002,435	4,846,228
特 別 会 計	国 民 健 康 保 険 事 業	15,173,614	4,789,171	4,583,564	205,607
	後 期 高 齢 者 医 療 事 業	3,420,941	1,399,444	1,201,815	197,629
	介 護 保 険 事 業	13,695,890	5,064,746	5,582,763	518,017
	用 地 先 行 取 得 事 業	779,556	1,743	160,716	158,973
	中 央 北 地 区 土 地 区 画 整 理 事 業	1,120,705	159,638	518,893	359,255
	特 別 会 計 合 計	34,190,706	11,414,743	12,047,751	633,009

端数処理をしているため、各項目の合計が、合計欄の数値と一致しない場合があります。(次ページ以降も同じ)

【一般会計】

令和2年度の一般会計当初予算は559億円で、その後7回の補正や繰越明許費等を加え、9月30日現在767億4,406万円となっています。

(歳入)

歳入予算現額767億4,406万円のうち、収入済額は53.2%の408億4,866万円となっています。
収入済額のうち、市税収入は118億6,322万円と全体の29.0%を占めています。また、国庫支出金は194億6,828万円、地方交付税は55億3,919万円とそれぞれ全体の47.7%、13.6%となっています。(表1)

(歳出)

歳出予算現額767億4,406万円のうち、支出済額は46.9%にあたる360億243万円となっています。(表2)

表1

一般会計 歳入の状況

令和2年9月30日現在

(千円)

	予算現額	収入済額
国庫支出金	28,002,544	19,468,278
市税	19,562,847	11,863,216
地方交付税	8,007,000	5,539,190
市債	6,878,220	245,300
県支出金	4,181,750	436,211
地方消費税交付金	3,023,556	1,650,596
諸収入	1,781,979	127,589
繰入金	1,451,430	0
使用料及び手数料	1,219,173	456,110
分担金及び負担金	787,112	61,487
地方譲与税	742,448	142,997
配当割交付金	174,350	43,798
地方特例交付金	164,813	164,692
繰越金	150,877	487,032
寄附金	130,563	38,472
ゴルフ場利用税交付金	93,518	35,044
株式等譲渡所得割交付金	91,319	0
法人事業税交付金	85,143	36,865
財産収入	74,762	16,627
環境性能割交付金	64,665	12,313
利子割交付金	35,804	10,387
交通安全対策特別交付金	21,756	12,439
国有提供施設等所在市町村助成交付金	18,429	0
自動車取得税交付金	0	19
合計	76,744,057	40,848,662

表2

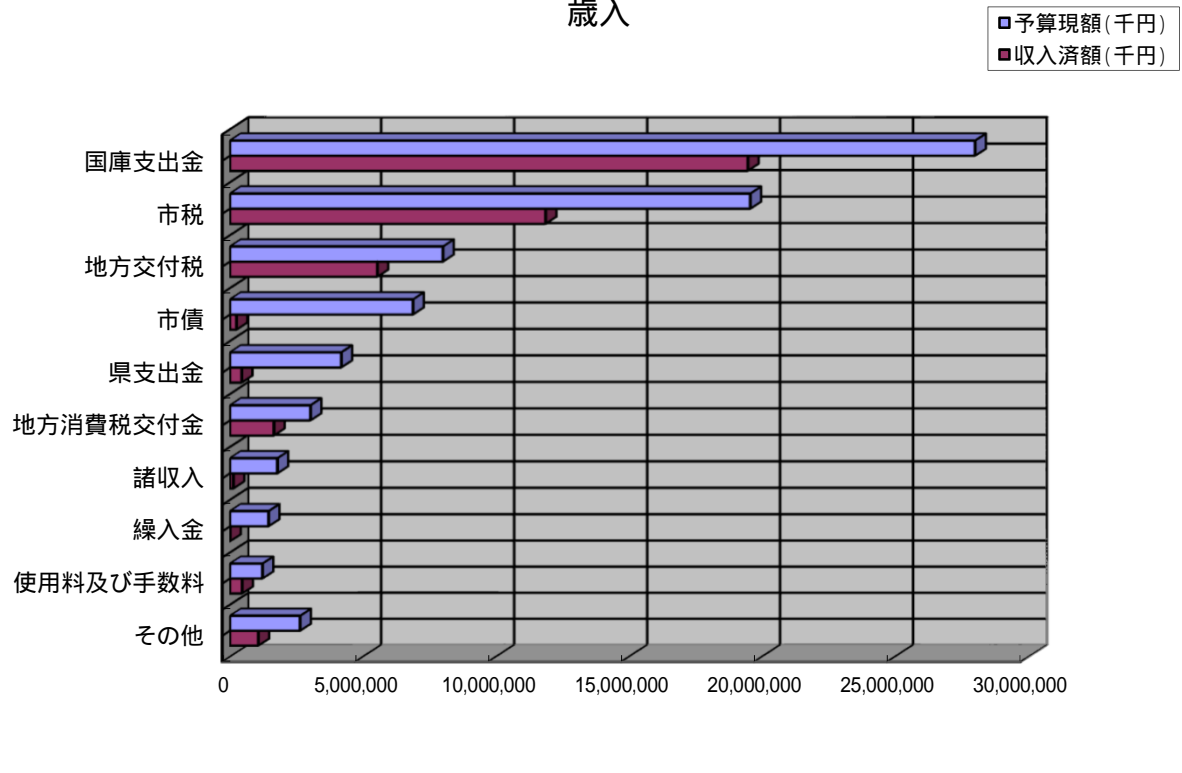
一般会計 歳出の状況

令和2年9月30日現在

(千円)

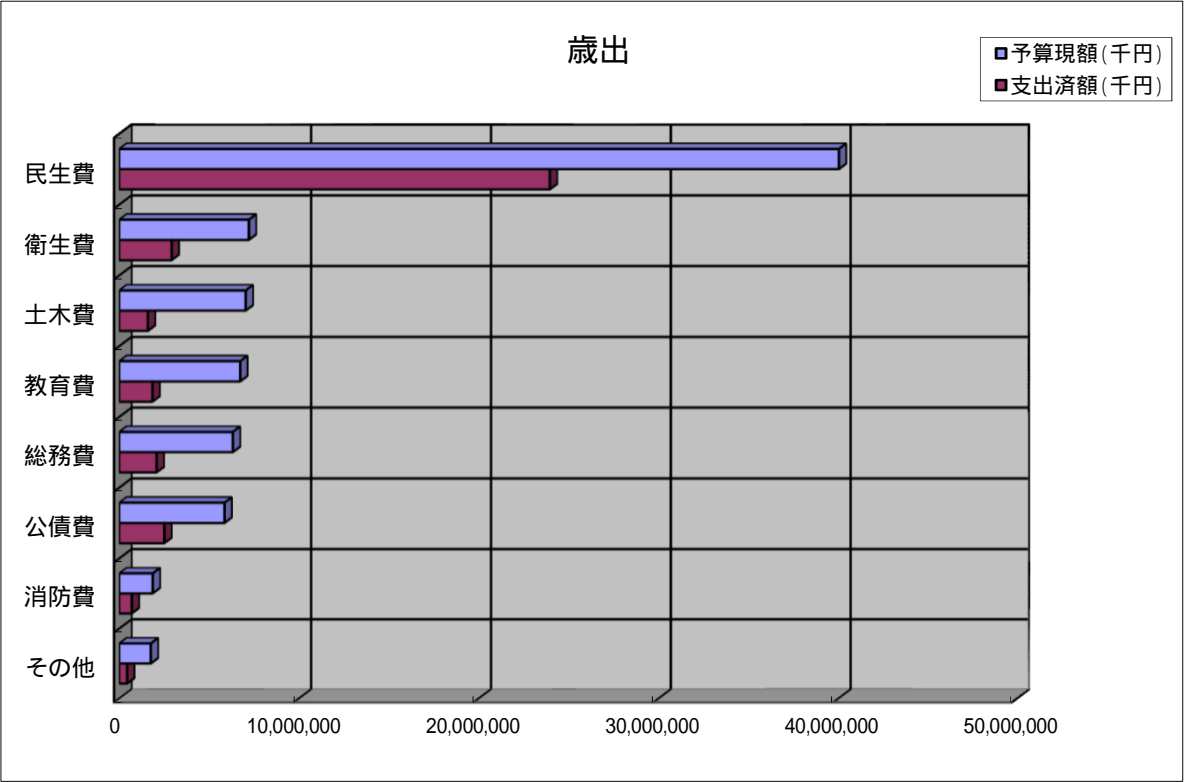
	予算現額	支出済額
民生費	40,014,144	23,941,402
衛生費	7,205,201	2,910,482
土木費	7,028,158	1,590,509
教育費	6,722,338	1,847,127
総務費	6,313,556	2,075,076
公債費	5,849,311	2,506,712
消防費	1,859,188	697,006
商工費	1,074,645	104,386
議会費	436,748	219,173
農林業費	147,113	92,124
予備費	50,000	0
労働費	38,217	14,488
災害復旧費	5,437	3,949
合計	76,744,057	36,002,435

歳入



その他の内訳 分担金及び負担金・地方譲与税・配当割交付金・地方特例交付金・繰越金
 寄附金・ゴルフ場利用税交付金・株式等譲渡所得割交付金・法人事業税交付金
 財産収入・環境性能割交付金・利子割交付金・交通安全対策特別交付金
 国有提供施設等所在市町村助成交付金・自動車取得税交付金

歳出



その他の内訳 商工費・議会費・農林業費・予備費・労働費・災害復旧費

【特別会計】

特別会計は、特定の事業を行う場合、その事業執行に伴う特定の歳入歳出を一般の歳入歳出と区別して処理するための会計です。

本年9月30日現在5つの特別会計があり、その予算総額は341億9,071万円です。

令和2年9月30日現在

区 分	予算現額 (千円)	収入済額		支出済額	
		(千円)	予算に対する 割合 (%)	(千円)	予算に対する 割合 (%)
国民健康保険事業	15,173,614	4,789,171	31.6	4,583,564	30.2
後期高齢者医療事業	3,420,941	1,399,444	40.9	1,201,815	35.1
介護保険事業	13,695,890	5,064,746	37.0	5,582,763	40.8
用地先行取得事業	779,556	1,743	0.2	160,716	20.6
中央北地区土地区画整理事業	1,120,705	159,638	14.2	518,893	46.3
計	34,190,706	11,414,743	33.4	12,047,751	35.2

2 市債及び一時借入金の状況

市債とは、学校や保育所、消防施設等の建設、また、道路などの整備のために、国や民間金融機関等から長期にわたって借りている資金のことです。

本年9月30日現在の市債(企業会計を除く)の残高は、705億3,138万円です。

目的別区分では、財源不足を補うため普通交付税に代わるものとして特別に発行することが認められている臨時財政対策債が最も多くなっています。

一方、一時借入金とは、年度途中において資金が一時的に不足した場合、民間金融機関等から資金繰りのために借り入れる短期的な借入金のことです。9月30日現在、借り入れはありません。

市債の現在高(特別会計を含む)

(令和2年9月30日現在)

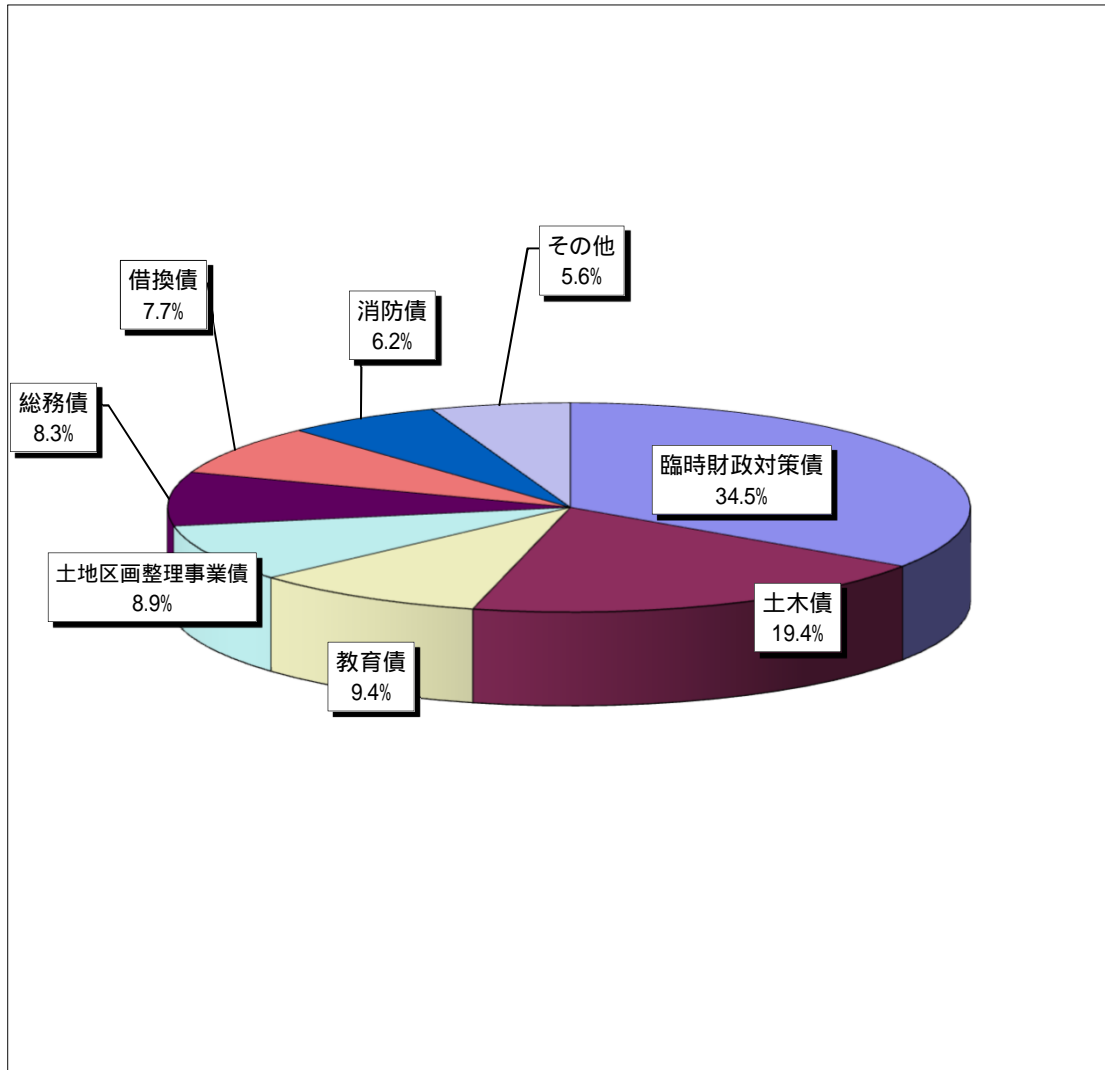
区分	現在高 (千円)
臨時財政対策債	24,331,845
土木債	13,674,252
教育債	6,642,919
土地区画整理事業債	6,240,954
総務債	5,856,501
借換債	5,441,194
消防債	4,403,809
民生債	1,966,092
衛生債	1,148,609
減税補てん債	397,669
災害復旧債	156,409
減収補てん債	106,371
災害援護資金	86,857
農林業債	71,140
商工債	6,756
合計	70,531,375

一時借入金の現在高

(令和2年9月30日現在)

借入現在高 (千円)
0

市債現在高の内訳



その他の内訳 民生債・衛生債・減税補てん債・災害復旧債
減収補てん債・災害援護資金・農林業債・商工債

3 市民の負担状況

本年9月末現在、市民一人当たりの市税負担額は75,854円、一世帯当たりでは168,663円となっています。

これは、昨年同期と比較して、市民一人当たりで1,556円増加し、一世帯当たりでも1,785円の増加となっています。

(1) 各会計の支出状況

区分		支出済額(千円)	市民1人当たり(円)	一世帯当たり(円)
一般会計		36,002,435	230,202	511,856
特別会計	国民健康保険事業	4,583,564	29,308	65,166
	後期高齢者医療事業	1,201,815	7,684	17,087
	介護保険事業	5,582,763	35,697	79,372
	用地先行取得事業	160,716	1,028	2,285
	中央北地区土地区画整理事業	518,893	3,318	7,377
合計		48,050,186	307,236	683,142

(2) 市税の収入状況

区分		収入済額(千円)	市民1人当たり(円)	一世帯当たり(円)
市民税	個人	4,387,634	28,055	62,380
	法人	476,413	3,046	6,773
固定資産税		5,308,251	33,941	75,469
特別土地保有税		0	0	0
軽自動車税		206,047	1,317	2,929
市たばこ税		310,977	1,988	4,421
入湯税		0	0	0
都市計画税		1,173,894	7,506	16,690
合計		11,863,216	75,854	168,663

4 人口・世帯数等の状況

(令和2年9月30日現在)

人 口		156,395 人	
世 帯 数		70,337 世帯	
納 税 義 務 者 数	市 民 税	個 人	74,797 人
		法 人	1,602 社
	固 定 資 産 税	63,100 人	
	軽 自 動 車 税	37,850 台	
	都 市 計 画 税	61,267 人	

5 市有財産・基金の状況

令和2年9月30日現在

種 別		面積又は金額	単位
土 地	行政財産	2,665,742	m ²
	普通財産	744,080	m ²
建 物	行政財産	367,296	m ²
	普通財産	21,512	m ²
有価証券		404,200	千円
基 金	財政基金	1,305,411	千円
	減債基金	3,060,441	千円
	公共施設等整備基金	1,042,117	千円
	文化振興基金	212,058	千円
	社会福祉基金	213,364	千円
	緑化基金	140,633	千円
	奨学基金	25,604	千円
	地域福祉基金	346,894	千円
	母子及び父子福祉応急資金貸付基金	1,194	千円
	ふるさとづくり基金	462,733	千円
	ごみ減量化・再資源化対策基金	106,518	千円
	介護保険給付費準備基金	1,243,552	千円
	国民健康保険事業基金	1,040,657	千円
合 計		9,201,175	千円

公金の管理状況及び運用結果 (単位:千円)

預金の種類	預金額	利子
定期預金	2,000,000	50
普通預金	12,019,169	61
合 計	14,019,169	111

令和2年4月1日から令和2年9月30日までの預金利子