

川西市告示第 142 号

地方自治法（昭和 22 年法律第 67 号）第 243 条の 3 第 1 項及び川西市「財政事情」の作成及び公表に関する条例（昭和 30 年川西市条例第 17 号）の規定により、平成 27 年 9 月 30 日現在の市財政事情を別紙のとおり公表します。

平成 27 年 12 月 1 日

川西市長 大塩 民生

1 平成27年度上半期予算執行状況

平成27年9月30日現在(単位:円)

区 分		予算現額	収入済額	支出済額	差引額
一 般 会 計		568億3,994万	244億7,425万	194億7,063万	50億362万
特 別 会 計	国 民 健 康 保 険 事 業	200億4,053万	81億305万	98億8,086万	17億7,781万
	後 期 高 齢 者 医 療 事 業	25億3,774万	10億6,810万	8億8,939万	1億7,871万
	農 業 共 済 事 業	1,179万	16万	388万	372万
	介 護 保 険 事 業	117億1,057万	45億4,159万	46億3,579万	9,420万
	用 地 先 行 取 得 事 業	44億1,693万	6,427万	11億4,076万	10億7,649万
	中 央 北 地 区 土 地 区 画 整 理 事 業	51億6,648万	1億8,840万	7億7,285万	5億8,444万
	特 別 会 計 合 計	438億8,404万	139億6,558万	173億2,353万	33億5,795万

1万円未満を四捨五入しているため、各項目の合計や差引が、合計欄や差引額欄の数値と一致しない場合があります。

【一般会計】

平成27年度の一般会計当初予算は551億1,100万円で、その後2回の補正や繰越明許費等を加え、9月30日現在568億3,994万円となっています。

(歳入)

歳入予算現額568億3,994万円のうち、収入済額は43.1%の244億7,425万円となっています。  
収入済額のうち、市税収入は117億8,190万円で全体の48.1%を占めています。また、国庫支出金は31億9,498万円、地方交付税は44億5,859万円でそれぞれ全体の13.1%、18.2%となっています。(表1)

(歳出)

歳出予算現額568億3,994万円のうち、支出済額は34.3%にあたる194億7,063万円となっています。(表2)

表1

## 一般会計 歳入の状況

平成27年9月30日現在

(千円)

	予算現額	収入済額
市税	19,438,938	11,781,903
市債	9,713,300	353,900
国庫支出金	8,589,921	3,194,982
地方交付税	7,089,000	4,458,594
県支出金	2,991,918	375,079
地方消費税交付金	1,872,000	1,419,505
繰入金	1,548,000	0
諸収入	1,539,512	392,464
使用料及び手数料	1,196,261	555,083
分担金及び負担金	1,085,126	763,617
地方譲与税	731,200	328,938
繰越金	214,919	549,166
配当割交付金	163,200	45,870
財産収入	150,578	11,329
ゴルフ場利用税交付金	125,000	50,797
地方特例交付金	124,700	118,365
自動車取得税交付金	75,100	27,042
株式等譲渡所得割交付金	72,600	0
利子割交付金	60,700	27,077
交通安全対策特別交付金	25,486	12,518
国有提供施設等所在市町村助成交付金	18,475	0
寄附金	14,004	8,022
合計	56,839,938	24,474,251

端数処理をしているため、各項目の合計が、合計欄の数値と一致しない場合があります。

表2

## 一般会計 歳出の状況

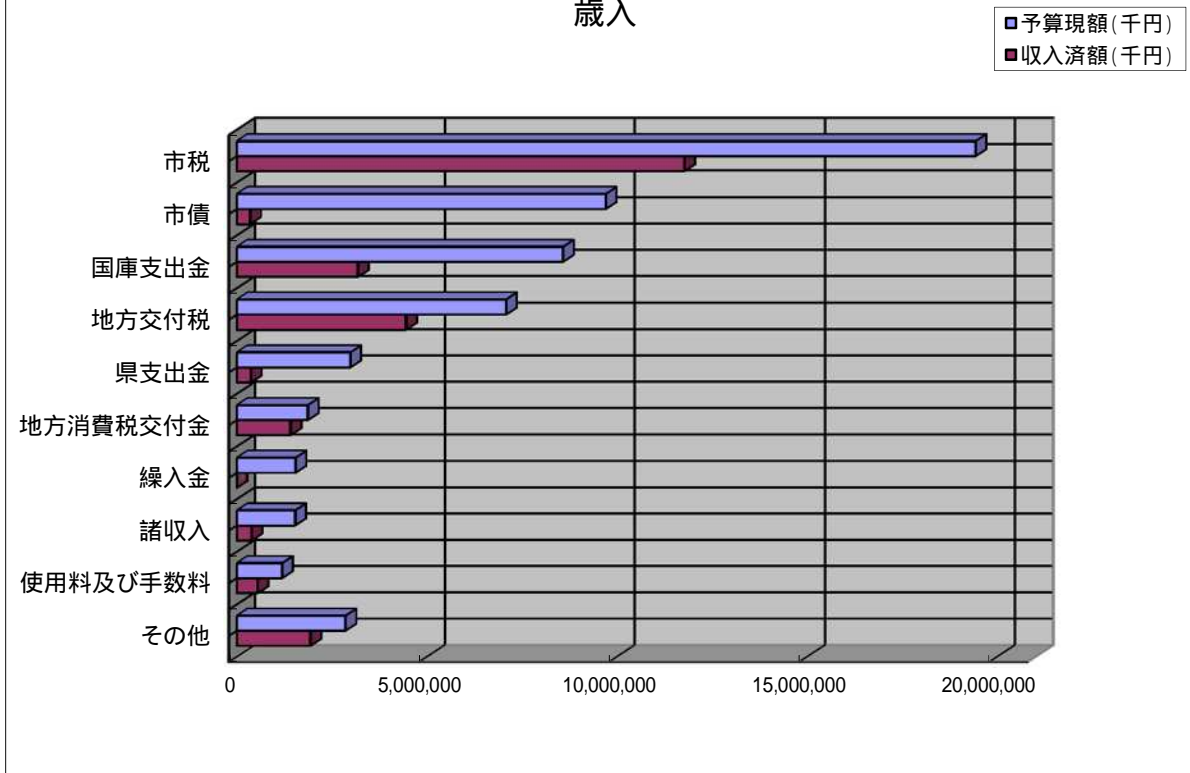
平成27年9月30日現在

(千円)

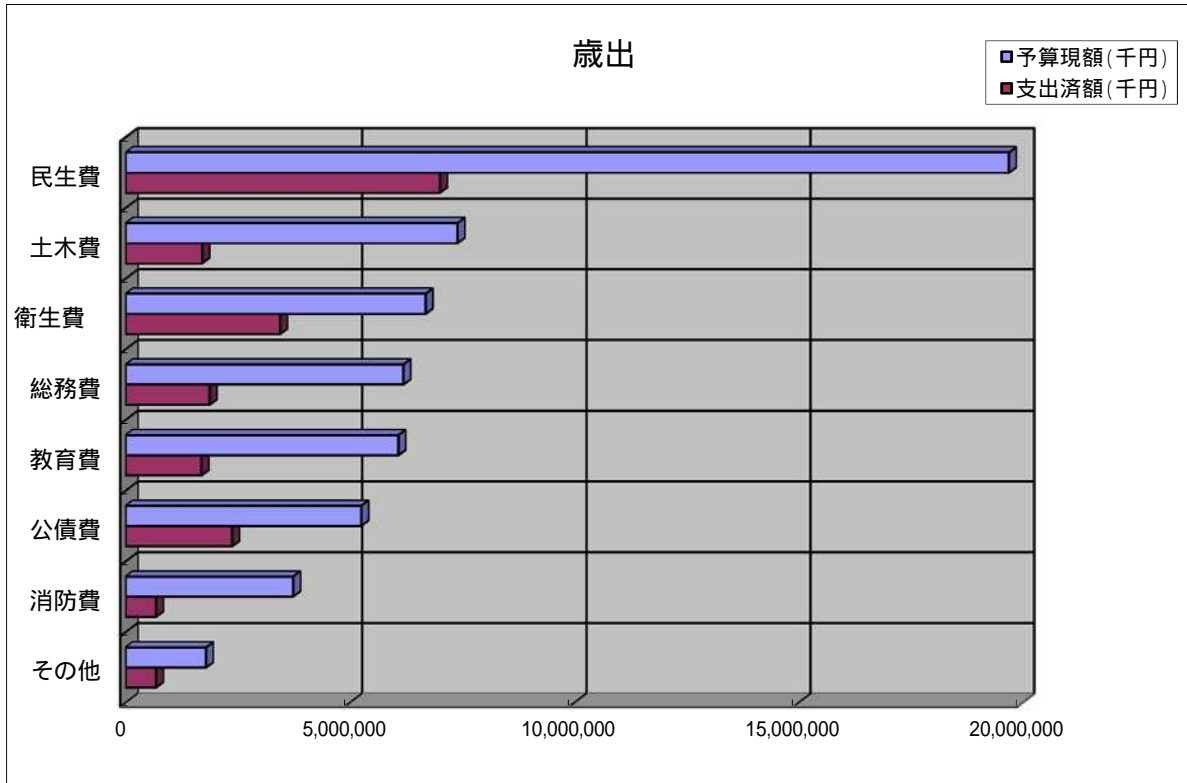
	予算現額	支出済額
民生費	19,703,371	7,004,316
土木費	7,395,259	1,707,510
衛生費	6,686,293	3,444,110
総務費	6,192,542	1,878,267
教育費	6,081,368	1,694,223
公債費	5,249,411	2,382,099
消防費	3,732,427	681,272
商工費	1,039,737	339,884
議会費	520,810	271,775
農林業費	106,204	34,025
予備費	50,000	0
災害復旧費	42,303	12,921
労働費	40,213	20,232
合計	56,839,938	19,470,634

端数処理をしているため、各項目の合計が、合計欄の数値と一致しない場合があります。

# 歳入



その他の内訳 地方譲与税・分担金及び負担金・財産収入・繰越金・ゴルフ場利用税交付金  
配当割交付金・地方特例交付金・利子割交付金・自動車取得税交付金・交通安全対策特別交付金  
株式等譲渡所得割交付金・国有提供施設等所在市町村助成交付金・寄附金



その他の内訳 議会費・商工費・農林業費・労働費・予備費・災害復旧費

【特別会計】

特別会計は、特定の事業を行う場合、その事業執行に伴う特定の歳入歳出を一般の歳入歳出と区別して処理するための会計です。

本年9月30日現在6つの特別会計があり、その予算総額は438億8,404万円です。

平成27年9月30日現在

区 分	予算現額 (千円)	収入済額		支出済額	
		(千円)	予算に対する 割合(%)	(千円)	予算に対する 割合(%)
国民健康保険事業	20,040,534	8,103,052	40.4	9,880,862	49.3
後期高齢者医療事業	2,537,744	1,068,097	42.1	889,387	35.0
農業共済事業	11,789	163	1.4	3,878	32.9
介護保険事業	11,710,568	4,541,592	38.8	4,635,793	39.6
用地先行取得事業	4,416,929	64,272	1.5	1,140,765	25.8
中央北地区土地区画整理事業	5,166,476	188,401	3.6	772,845	15.0
計	43,884,040	13,965,577	31.8	17,323,530	39.5

## 2 市債及び一時借入金の状況

市債とは、学校や保育所、消防施設等の建設、また、道路などの整備のために、国や民間金融機関等から長期にわたって借りている資金のことです。

本年9月30日現在の市債(企業会計を除く)の残高は、554億1,831万円です。

目的別区分では、財源不足を補うため普通交付税に代わるものとして特別に発行することが認められている臨時財政対策債が最も多くなっています。

一方、一時借入金とは、年度途中において資金が一時的に不足した場合、民間金融機関等から資金繰りのために借り入れる短期的な借入金のことです。9月30日現在、借り入れはありません。

### 市債の現在高(特別会計を含む)

(平成27年9月30日現在)

区 分	現在高 (千円)
臨時財政対策債	21,727,965
土木債	10,919,234
土地区画整理事業債	6,980,336
教育債	6,193,628
借換債	4,357,732
減税補てん債	1,354,904
消防債	1,065,668
総務債	924,441
民生債	556,832
減収補てん債	461,480
衛生債	379,157
災害援護資金	198,881
地域再生事業債	151,460
臨時税収補てん債	99,571
災害復旧債	47,016
合計	55,418,305

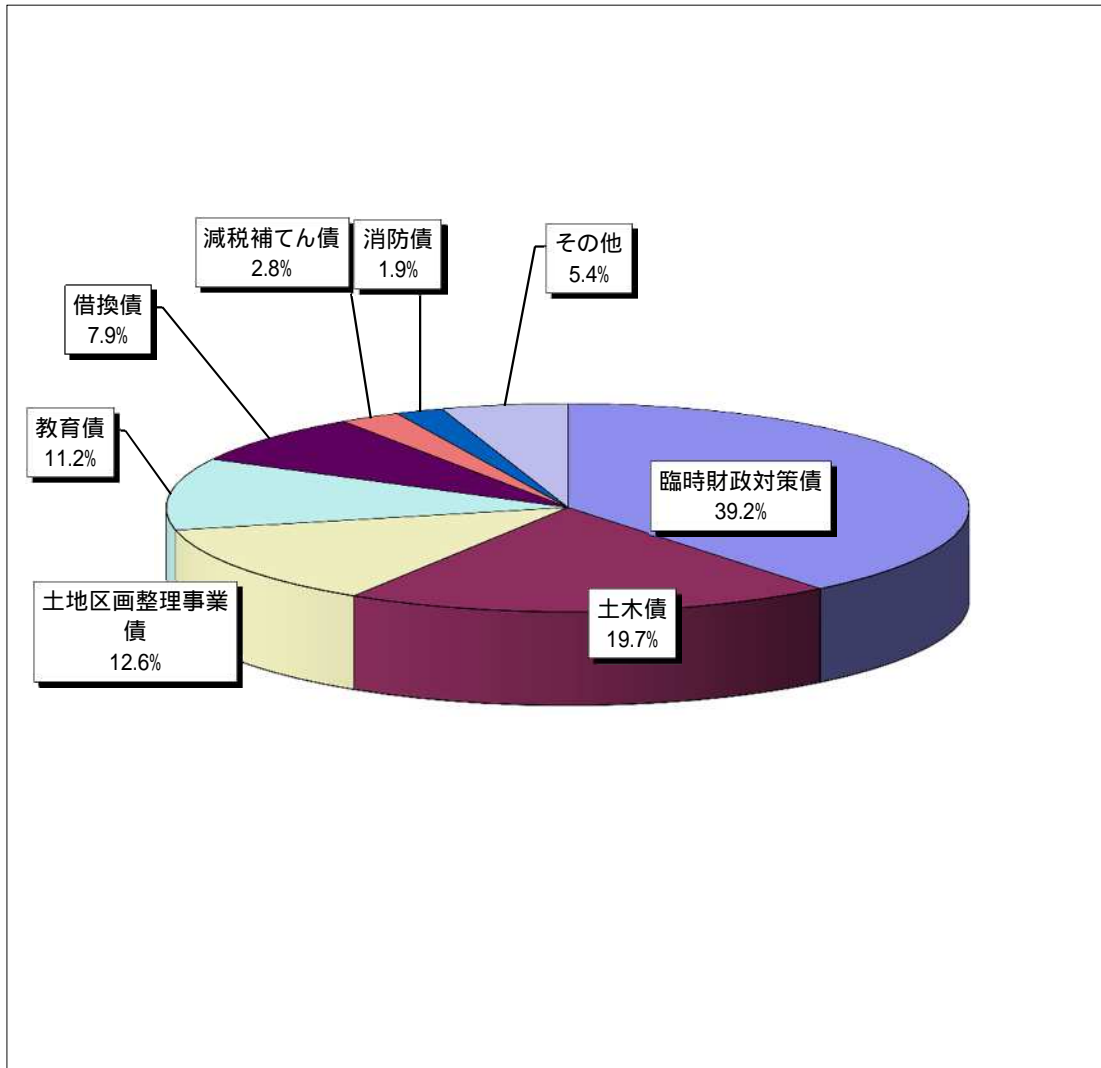
### 一時借入金の現在高

(平成27年9月30日現在)

借入現在高 (千円)
0



## 市債現在高の内訳



その他の内訳 総務債、民生債、減収補てん債・衛生債・災害援護資金  
地域再生事業債・臨時税収補てん債・災害復旧債

### 3 市民の負担状況

本年9月末現在、市民一人当たりの市税負担額は73,506円、一世帯当たりでは170,703円となっています。

これは、昨年同期と比較して、市民一人当たりで1,024円増加し、一世帯当たりでは841円の増加となっています。

#### (1) 各会計の支出状況

区分		支出済額(千円)	市民1人当たり(円)	一世帯当たり(円)
一般会計		19,470,634	121,474	282,101
特別会計	国民健康保険事業	9,880,862	61,645	143,159
	後期高齢者医療事業	889,387	5,549	12,886
	農業共済事業	3,878	24	56
	介護保険事業	4,635,793	28,922	67,166
	用地先行取得事業	1,140,765	7,117	16,528
	中央北地区土地区画整理事業	772,845	4,822	11,197
合計		36,794,164	229,553	533,093

#### (2) 市税の収入状況

区分		収入済額(千円)	市民1人当たり(円)	一世帯当たり(円)
市民税	個人	4,345,357	27,110	62,958
	法人	557,479	3,478	8,077
固定資産税		5,069,820	31,630	73,454
特別土地保有税		169,047	1,055	2,449
軽自動車税		139,110	868	2,016
市たばこ税		357,253	2,229	5,176
入湯税		0	0	0
都市計画税		1,143,837	7,136	16,573
合計		11,781,903	73,506	170,703

#### 4 人口・世帯数等の状況

(平成27年9月30日現在)

人 口		160,287 人	
世 帯 数		69,020 世帯	
納 税 義 務 者 数	市 民 税	個 人	71,680 人
		法 人	1,363 社
	固 定 資 産 税		62,544 人
	軽 自 動 車 税		38,950 台
	都 市 計 画 税		60,802 人

5 市有財産・基金の状況

平成27年9月30日現在

種 別		面積又は金額	単位
土 地	行政財産	2,676,669	m <sup>2</sup>
	普通財産	503,129	m <sup>2</sup>
建 物	行政財産	362,274	m <sup>2</sup>
	普通財産	11,109	m <sup>2</sup>
有価証券		404,200	千円
基 金	財政基金	835,954	千円
	減債基金	472,805	千円
	公共施設等整備基金	571,547	千円
	文化振興基金	213,403	千円
	社会福祉基金	231,637	千円
	緑化基金	131,190	千円
	奨学基金	25,604	千円
	農業共済事業基金	5,116	千円
	地域福祉基金	382,894	千円
	母子及び父子福祉応急資金貸付基金	1,164	千円
	ふるさとづくり基金	24,490	千円
	ごみ減量化・再資源化対策基金	98,499	千円
	介護保険給付費準備基金	787,895	千円
	合 計	3,782,198	千円

公金の管理状況及び運用結果 (単位:千円)

預金の種類	預金額	利子
定期預金	1,826,469	656
普通預金	4,210,213	254
合 計	6,036,682	910

平成27年4月1日から平成27年9月30日までの預金利子