

川西市告示第87号

地方自治法（昭和22年法律第67号）第243条の3第1項及び川西市「財政事情」の作成及び公表に関する条例（昭和30年川西市条例第17号）の規定により、平成29年3月31日現在の市財政事情を別紙のとおり公表します。

平成29年 6月 1日

川西市長 大塩 民生

平成29年3月31日時点における本市一般会計の収支状況は、収入済額が約468億1千万円であるのに対し、支出済額は約444億9千万円であり、約23億2千万円**収入の方が多**い状況です。

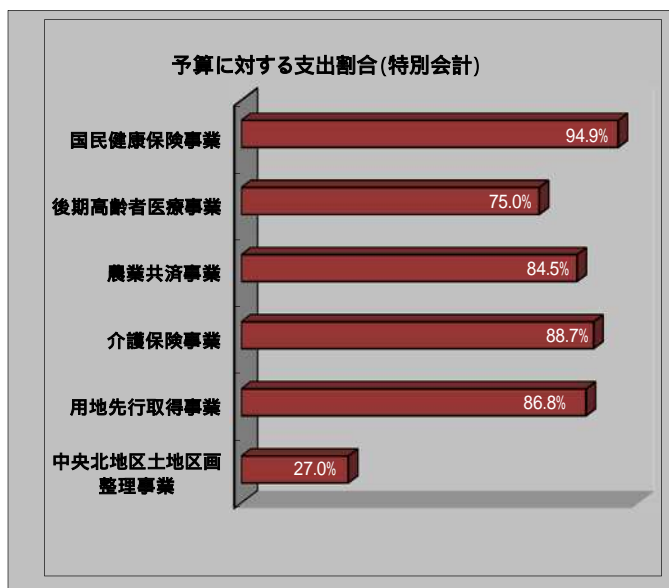
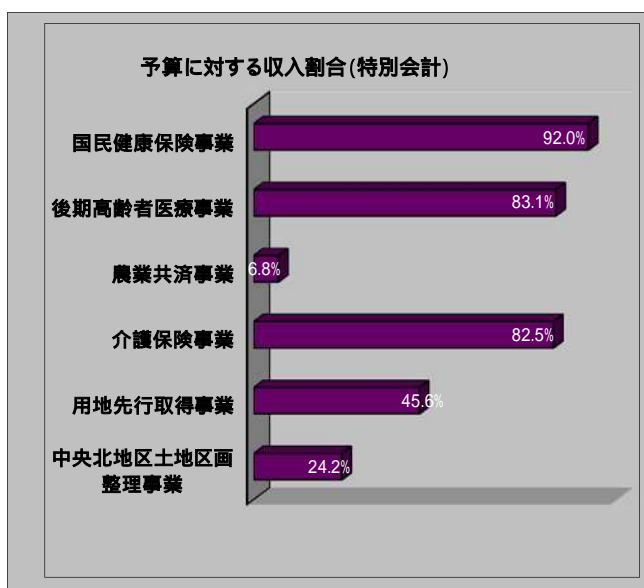
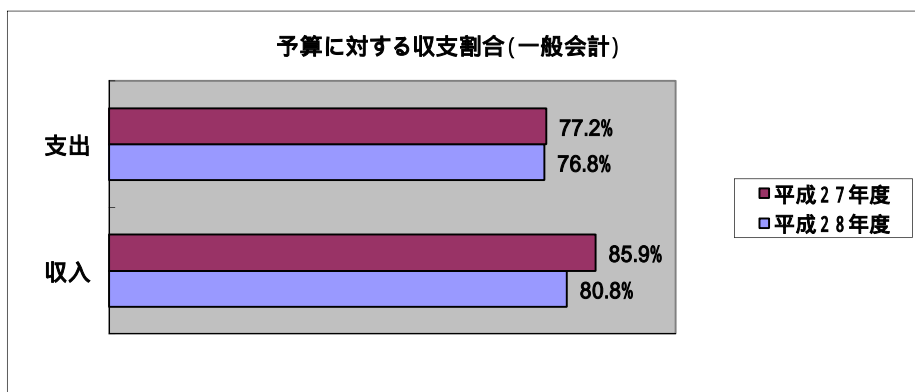
なお、今回公表するのは、平成29年3月31日現在の収支状況であり、この後出納整理期間(4月～5月)中の収支を加えたものが、平成28年度の決算額となります。

平成28年度一般会計・特別会計収支の状況

平成29年3月31日現在(単位:千円)

会計別	区分	予算額	収入済額 (A)	支出済額 (B)	差引額 (A) - (B)	備考
	一般会計	57,915,992	46,811,033	44,492,919	2,318,114	
特別会計	国民健康保険事業	20,298,564	18,684,776	19,264,644	-579,868	
	後期高齢者医療事業	2,942,248	2,445,353	2,206,479	238,874	
	農業共済事業	6,571	447	5,554	-5,107	
	介護保険事業	11,763,566	9,704,999	10,434,190	-729,191	
	用地先行取得事業	1,971,488	898,643	1,711,369	-812,726	
	中央北地区土地区画整理事業	3,539,379	858,251	968,980	-110,729	
	合計	98,437,808	79,403,502	79,084,135	319,367	

予算に対する収入・支出割合



一般会計予算の内訳

歳 入

区分	予算額(千円)	構成比(%)	収入済額(千円)	収入率(%)
1 自主財源	25,321,860	43.7%	22,611,648	89.3%
市税	19,953,723	34.5%	18,597,375	93.2%
分担金及び負担金	488,790	0.8%	452,928	92.7%
使用料及び手数料	1,217,627	2.1%	1,158,763	95.2%
財産収入	60,582	0.1%	61,416	101.4%
寄附金	130,003	0.2%	201,669	155.1%
繰入金	979,195	1.7%	0	0.0%
繰越金	532,916	0.9%	532,916	100.0%
諸収入	1,959,024	3.4%	1,606,581	82.0%
2 依存財源	32,594,132	56.3%	24,199,385	74.2%
地方譲与税	746,900	1.3%	743,347	99.5%
利子割交付金	67,000	0.1%	34,542	51.6%
配当割交付金	274,900	0.5%	137,818	50.1%
株式等譲渡所得割交付金	173,700	0.3%	86,316	49.7%
地方消費税交付金	2,353,700	4.1%	2,227,652	94.6%
ゴルフ場利用税交付金	123,600	0.2%	117,870	95.4%
自動車取得税交付金	66,200	0.1%	89,818	135.7%
国有提供施設等所在市町村助成交付金	18,000	0.0%	17,910	99.5%
地方特例交付金	119,905	0.2%	119,905	100.0%
地方交付税	6,751,515	11.7%	6,683,191	99.0%
交通安全対策特別交付金	24,283	0.0%	22,631	93.2%
国庫支出金	9,943,788	17.2%	7,923,593	79.7%
県支出金	3,182,285	5.5%	2,445,376	76.8%
市債	8,748,356	15.2%	3,549,416	40.6%
合 計	57,915,992	100.0%	46,811,033	80.8%

歳 出

区分	予算額(千円)	構成比(%)	支出済額(千円)	執行率(%)
議会費	473,609	0.8%	461,380	97.4%
総務費	7,235,130	12.5%	4,763,420	65.8%
民生費	22,578,564	39.0%	17,084,548	75.7%
衛生費	7,287,841	12.6%	6,882,373	94.4%
労働費	38,951	0.1%	32,339	83.0%
農林業費	136,741	0.2%	97,989	71.7%
商工費	272,958	0.5%	230,465	84.4%
土木費	5,801,951	10.0%	3,941,754	67.9%
消防費	1,724,874	3.0%	1,512,977	87.7%
教育費	6,757,388	11.7%	3,900,629	57.7%
災害復旧費	20,939	0.0%	20,388	97.4%
公債費	5,569,225	9.6%	5,564,657	99.9%
予備費	17,821	0.0%	0	0.0%
合 計	57,915,992	100.0%	44,492,919	76.8%

市税の負担状況

(単位:円)

区分		収入済額	市民1人当たり	1世帯当たり	納税義務者1人当たり
市民税	個人	7,928,793,692	49,738	114,103	109,521
	法人	809,470,433	5,078	11,649	315,092
固定資産税		7,379,001,159	46,289	106,191	117,740
軽自動車税		179,552,248	1,126	2,585	
市たばこ税		629,705,794	3,950	9,062	
都市計画税		1,670,851,401	10,481	24,045	27,431
合計		18,597,374,727	116,662	267,635	

人口・世帯・納税義務者の状況

(平成29年3月31日現在)

人口		159,412	人
世帯数		69,488	世帯
納税義務者数	市民税	個人	72,395 人
		法人	2,569 法人
	固定資産税	62,672 人	
	軽自動車税	38,799 台	
	都市計画税	60,911 人	

市有財産及び基金現在高

平成29年3月31日現在

種別		単位	面積又は金額	(参考)前年度
土地	行政財産	m ²	2,681,573	2,681,028
	普通財産	m ²	715,322	494,397
建物	行政財産	m ²	360,951	360,629
	普通財産	m ²	9,553	9,271
有価証券		千円	404,200	404,200

財政基金	千円	1,166,158	835,954
減債基金	千円	1,266,691	472,805
公共施設等整備基金	千円	642,978	571,547
文化振興基金	千円	217,194	213,403
社会福祉基金	千円	225,962	231,637
緑化基金	千円	144,112	131,190
奨学基金	千円	25,604	25,604
農業共済事業基金	千円	4,942	5,012
地域福祉基金	千円	382,894	382,894
母子及び父子福祉応急資金貸付基金	千円	1,136	1,165
ごみ減量化・再資源化対策基金	千円	102,409	98,499
介護保険給付費準備基金	千円	939,652	939,652
ふるさとづくり基金	千円	101,733	24,490
合計	千円	5,221,465	3,933,852

市債の現在高

(単位:千円)

区分	借入現在高
一般会計	48,614,713
用地先行取得事業特別会計	3,254,420
中央北地区土地区画整理事業特別会計	8,567,842
合計	60,436,975

合計のうち借入先別一覧

(単位:千円)

借入先	借入現在高
民間金融機関	19,667,871
地方公共団体金融機構	17,304,235
財務省	16,581,197
旧郵政公社	2,209,829
市場公募(のじぎく債)	1,900,000
兵庫県(災害援護資金,自治振興資金)	1,296,154
兵庫県市町村振興協会	771,833
兵庫県市町村職員共済組合	405,953
国(国土交通省)	122,750
全国市有物件災害共済会	157,583
兵庫県市町村職員退職手当組合	19,570
合計	60,436,975

旧郵政公社とは、郵政民営化以前の日本郵政公社のことで、現在は独立行政法人郵便貯金・簡易生命保険管理機構に償還している。

一時借入金の現在高

(単位:千円)

借入現在高
0

公金の管理状況及び運用結果

(単位:千円)

預金の種類	預金額	利子
定期預金	0	0
普通預金	6,869,048	19
合計	6,869,048	19