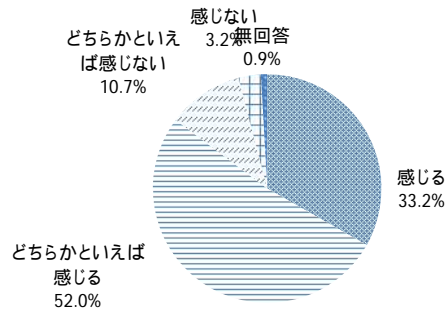


幸せ実感指標に係るアンケート調査結果(速報値)

住みよいまちだと感じている

総数	569	
感じる	189	33.2
どちらかといえば感じる	296	52.0
どちらかといえば感じない	61	10.7
感じない	18	3.2
無回答	5	0.9

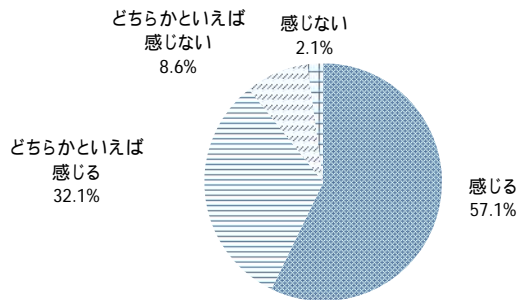
住みよいまちだと感じている N=569



子育てに喜びや生きがいを感じている

総数	140	
感じる	80	57.1
どちらかといえば感じる	45	32.1
どちらかといえば感じない	12	8.6
感じない	3	2.1

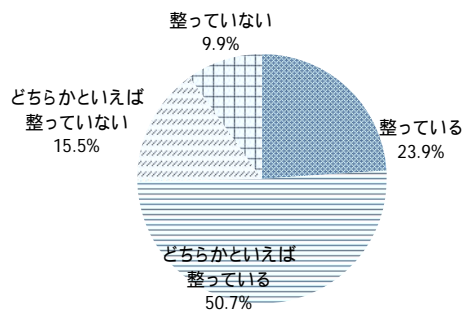
子育てに喜びや生きがいを感じている N=140



満足いく教育を受けられる環境が整っている

総数	142	
整っている	34	23.9
どちらかといえば整って	72	50.7
どちらかといえば整って	22	15.5
整っていない	14	9.9

満足いく教育を受けられる環境が整っている N=142

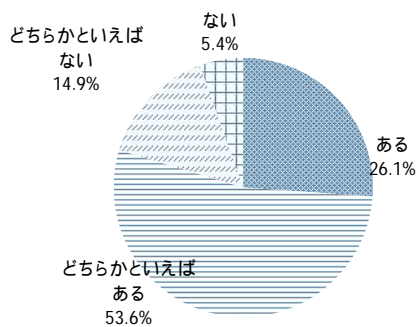


仕事に充実感がある(仕事をしている人のみ)

総数	295	
ある	77	26.1
どちらかといえばある	158	53.6
どちらかといえばない	44	14.9
ない	16	5.4

仕事に満足感がある

N=295
仕事をしていない、
無回答除く



住んでいる地域の方と交流することで、充実感を感じている

総数	569	100.0
感じる	64	11.2
どちらかといえば感じる	234	41.1
どちらかといえば感じない	142	25.0
感じない	117	20.6
無回答	12	2.1

住んでいる地域の方と交流することで、
充実感を感じている

N=569

