

川西市の概要

1. 位置と市域

市庁舎位置 川西市中央町12番1号 (郵便番号 666-8501)

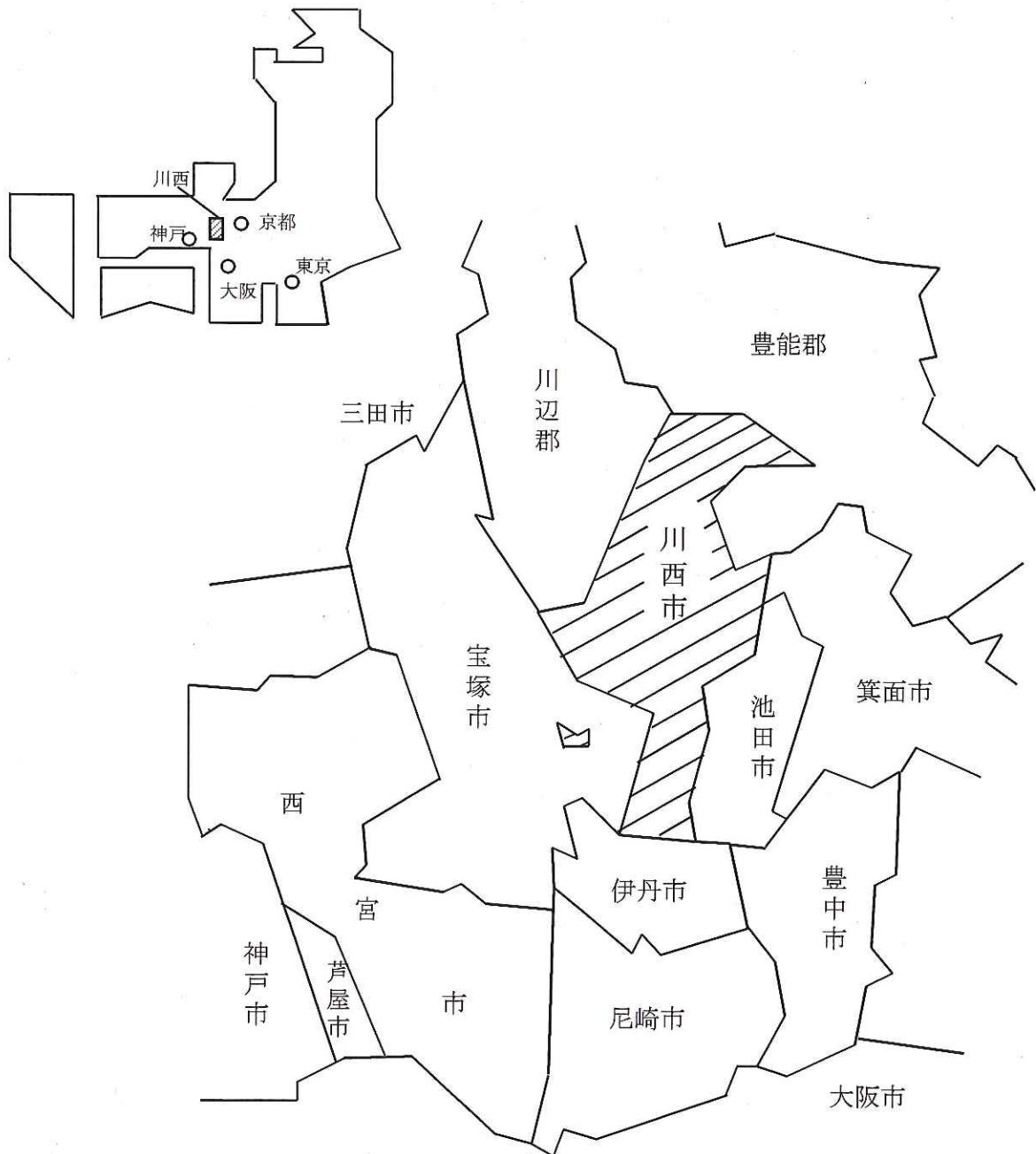
市制施行 昭和29年8月1日 川西町、多田村、東谷村合併

面積 53.44km²

広ぼう 東西 6.5km 南北 15.0km

海拔 最高 660.1m 最低 15.0m

経緯線 北緯 34°49'37" 東経 135°25'12"



2. 人口・世帯数

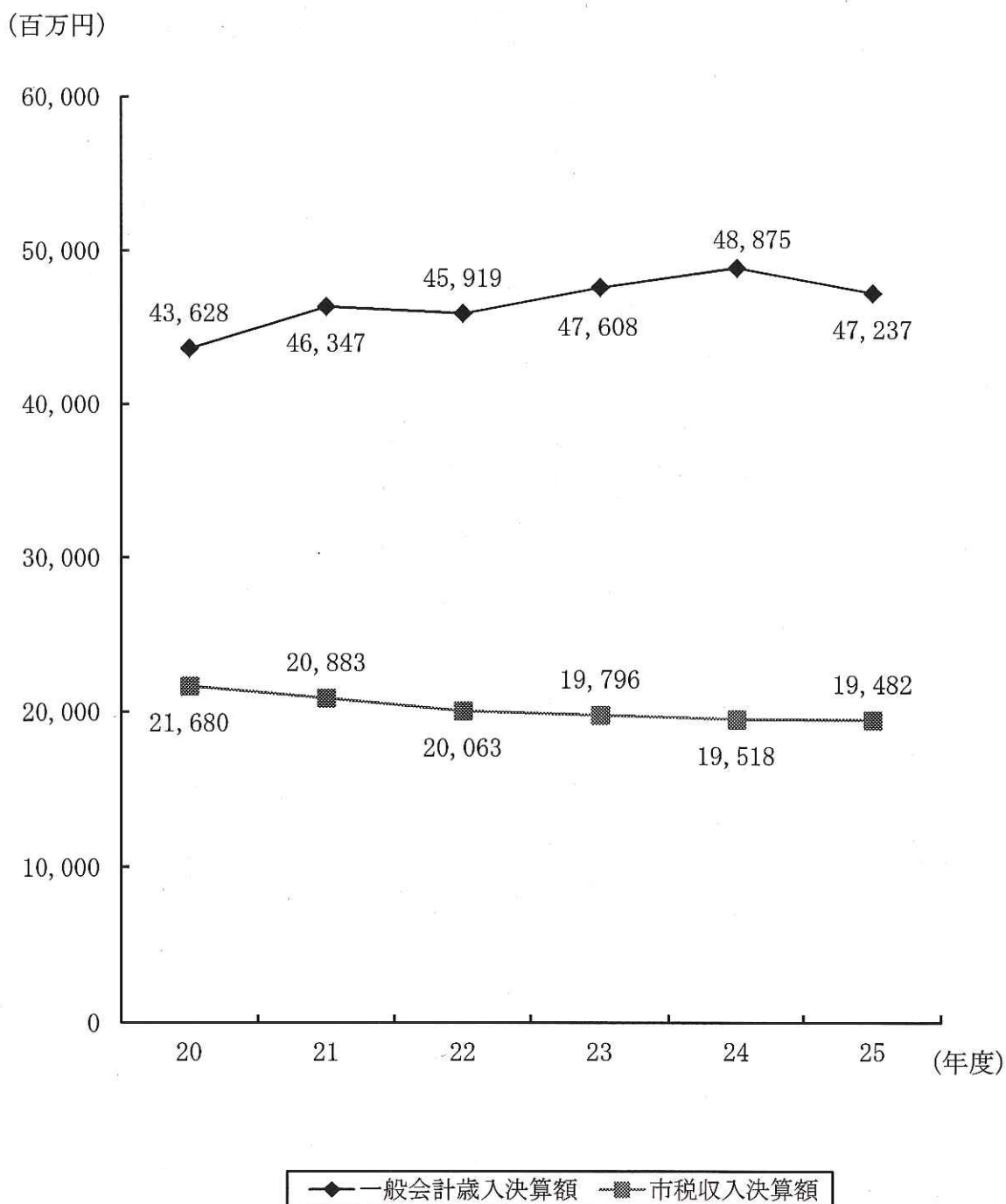
(面積 53.44Km²)

区分		年				
		21	22	23	24	25
人口	男	77,255	77,123	76,885	76,527	76,593
	女	84,055	84,253	84,022	84,090	84,222
	計	161,310	161,376	160,907	160,617	160,815
世帯数		65,924	66,590	67,070	67,391	67,745
人口密度 (1km ² 当たり)		3,019	3,020	3,011	3,006	3,009
世帯数 (1km ² 当たり)		1,234	1,246	1,255	1,261	1,268
1世帯当たり人口		2.45	2.42	2.40	2.38	2.37

※ 人口・世帯数は各年3月31日（住民基本台帳法及び外国人登録法に基づいて集計）

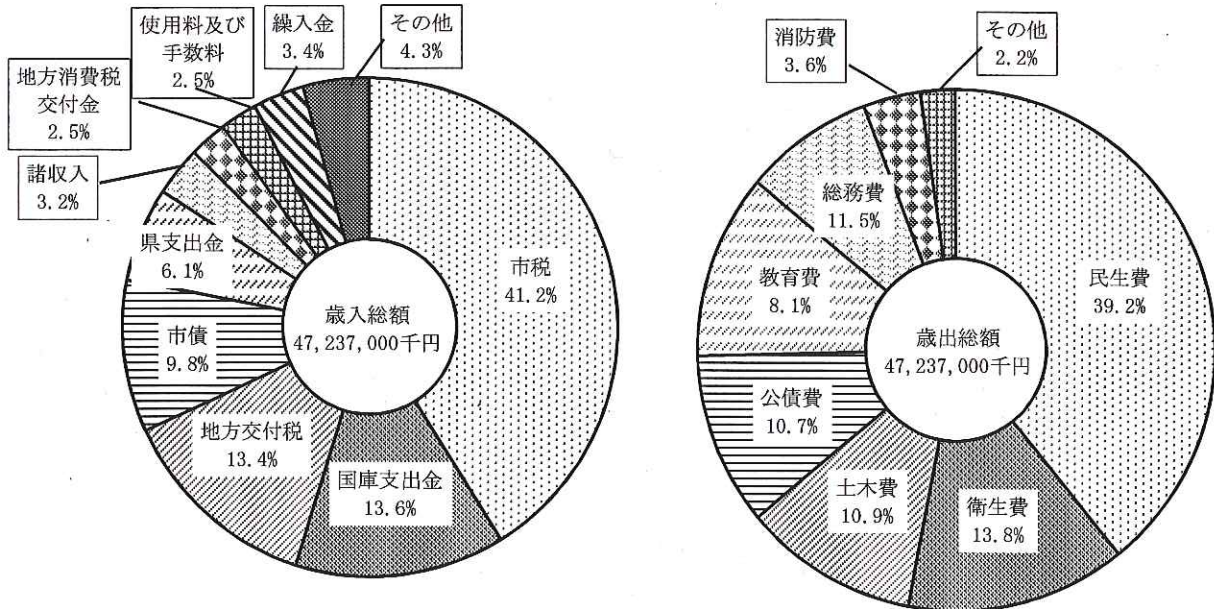
3. 一般会計歳入総額と市税収入総額に関する調

区分 年度	一般会計(歳入)		A対前 年度比	市税収入総額B (千円)	B対前 年度比	B/A
	当初予算額 (千円)	決算額A (千円)				
20	42,847,000	43,628,000	102.3%	21,680,050	98.6%	49.7%
21	43,972,000	46,346,906	106.2%	20,883,025	96.3%	45.1%
22	44,000,000	45,919,207	99.1%	20,063,314	96.1%	43.7%
23	46,064,000	47,608,391	103.7%	19,795,565	98.7%	41.6%
24	47,844,000	48,875,439	102.7%	19,518,366	98.6%	39.9%
25	47,237,000			19,481,926		



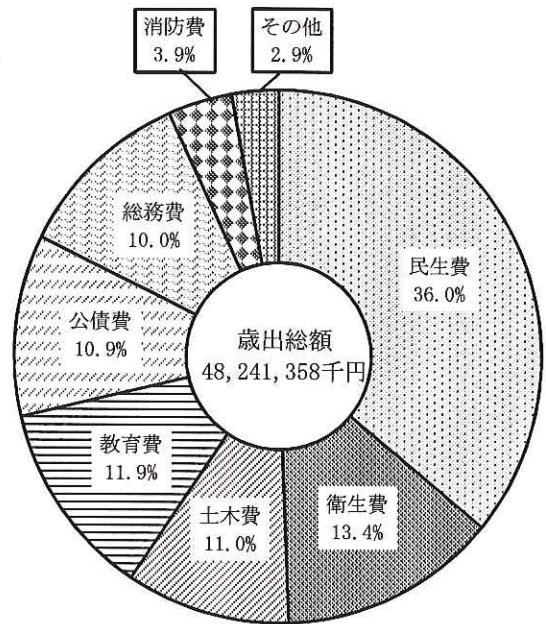
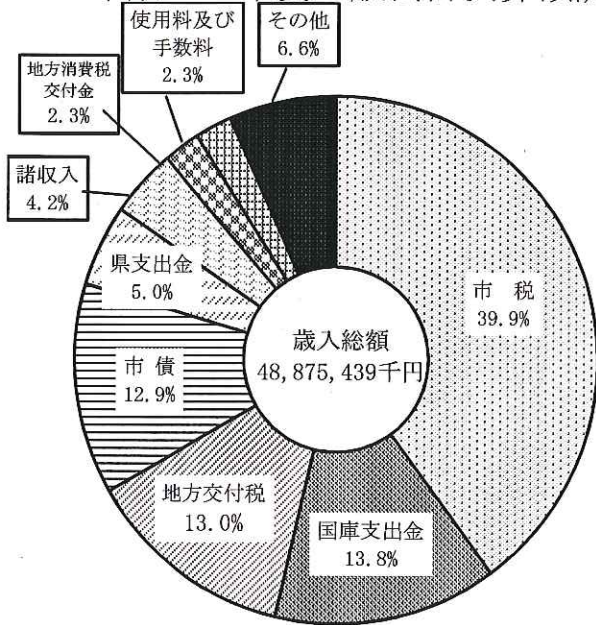
※平成25年度の数値については、当初予算額を計上

4. 平成25年度一般会計予算額調（当初）



歳 入				歳 出			
科 目	予算額(千円)	構成比 (%)		科 目	予算額(千円)	構成比 (%)	
01 市 税	19,481,926	41.2		01 議 会 費	548,546	1.2	
02 地方譲与税	717,300	1.5		02 総 務 費	5,411,506	11.5	
03 利子割交付金	81,600	0.2		03 民 生 費	18,539,204	39.2	
04 配当割交付金	91,600	0.2		04 衛 生 費	6,527,937	13.8	
05 株式等譲渡所得割交付金	15,000	0.0		05 労 働 費	48,430	0.1	
06 地方消費税交付金	1,183,100	2.5		06 農 林 業 費	83,678	0.2	
07 ゴルフ場利用税交付金	157,000	0.3		07 商 工 費	291,237	0.6	
08 自動車取得税交付金	135,700	0.3		08 土 木 費	5,132,185	10.9	
09 国有提供施設等所在 市町村助成交付金	19,963	0.0		09 消 防 費	1,703,512	3.6	
10 地方特例交付金	142,200	0.3		10 教 育 費	3,840,651	8.1	
11 地方交付税	6,346,000	13.4		11 災 害 復 旧 費	2	0.0	
12 交通安全対策特別交付金	26,812	0.1		12 公 債 費	5,060,112	10.7	
13 分担金及び負担金	500,621	1.1		13 予 備 費	50,000	0.1	
14 使用料及び手数料	1,201,396	2.5					
15 国庫支出金	6,405,414	13.6					
16 県支出金	2,868,538	6.1					
17 財産収入	118,751	0.3					
18 寄 附 金	4	0.0					
19 繰 入 金	1,628,500	3.4					
20 繰 越 金	1	0.0					
21 諸 収 入	1,502,230	3.2					
22 市 債	4,613,344	9.8					
歳入合計	47,237,000	100.0		歳出合計	47,237,000	100.0	

5. 平成24年度一般会計決算額調



歳 入				歳 出			
科 目	決算額(千円)	構成比 (%)		科 目	決算額(千円)	構成比 (%)	
01 市 税	19,518,366	39.9		01 議 会 費	490,900	1.0	
02 地方譲与税	663,236	1.4		02 総 務 費	4,826,290	10.0	
03 利子割交付金	79,946	0.2		03 民 生 費	17,378,706	36.0	
04 配当割交付金	80,935	0.2		04 衛 生 費	6,440,677	13.4	
05 株式等譲渡所得割配当金	18,375	0.0		05 労 働 費	48,081	0.1	
06 地方消費税交付金	1,123,047	2.3		06 農 林 業 費	103,039	0.2	
07 ゴルフ場利用税交付金	153,963	0.3		07 商 工 費	779,178	1.6	
08 自動車取得税交付金	118,918	0.2		08 土 木 費	5,290,083	11.0	
09 国有提供施設等所在 市町村助成交付金	19,963	0.0		09 消 防 費	1,856,339	3.9	
10 地方特例交付金	144,437	0.3		10 教 育 費	5,756,775	11.9	
11 地方交付税	6,342,994	13.0		11 災 害 復 旧 費	7,832	0.0	
12 交通安全対策特別交付金	26,575	0.1		12 公 債 費	5,263,458	10.9	
13 分担金及び負担金	465,552	1.0		13 予 備 費	0	0.0	
14 使用料及び手数料	1,136,696	2.3					
15 国庫支出金	6,719,098	13.8					
16 県 支 出 金	2,448,923	5.0					
17 財 産 収 入	235,964	0.5					
18 寄 附 金	13,394	0.0					
19 繰 入 金	783,920	1.6					
20 繰 越 金	388,749	0.8					
21 諸 収 入	2,068,027	4.2					
22 市 債	6,324,361	12.9					
歳入合計	48,875,439	100.0		歳出合計	48,241,358	100.0	