

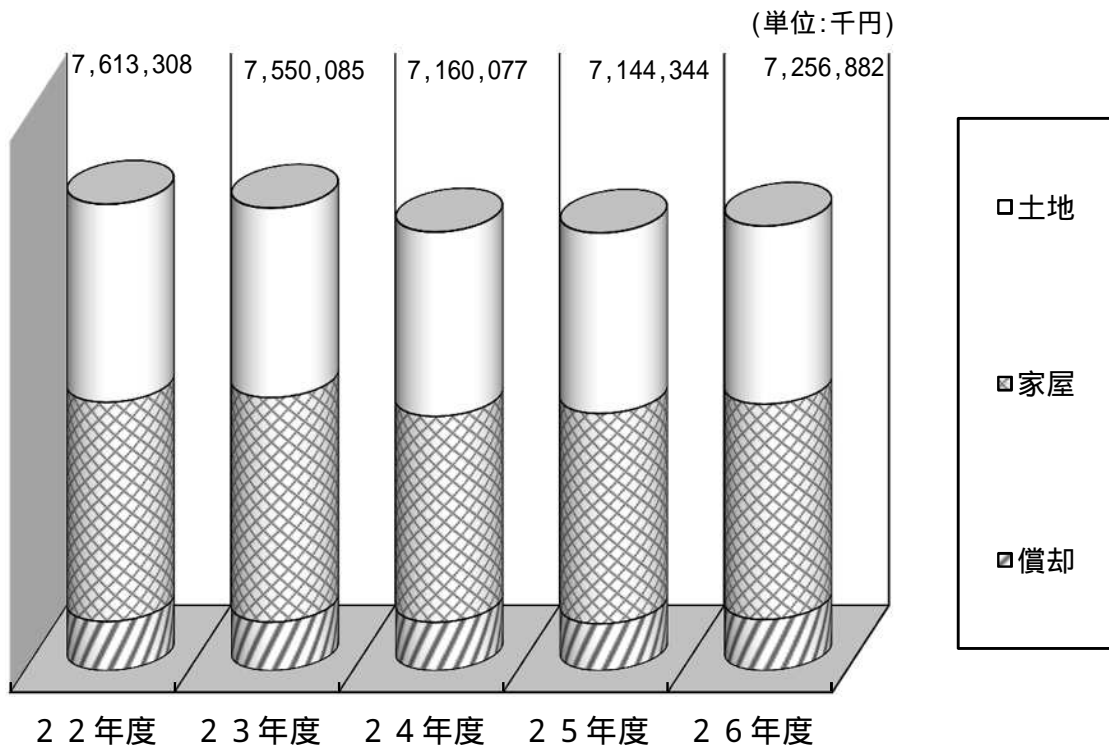
# 固定資産税・都市計画税

## 2.2. 固定資産税に関する調

(最終調定額、26年度のみ5月8日現在)

| 年度 | 区 分        | 土 地           | 対前年<br>比(%) | 家 屋           | 対前年<br>比(%) | 償却資産        | 対前年<br>比(%) | 合 計           | 対前年<br>比(%) |
|----|------------|---------------|-------------|---------------|-------------|-------------|-------------|---------------|-------------|
| 24 | 納税義務者数(人)  | 53,946        | 100.8       | 52,966        | 100.9       | 789         | 99.5        | 61,464        | 100.6       |
|    | 税 額(円)     | 3,006,995,300 | 97.3        | 3,364,234,600 | 91.7        | 788,847,000 | 99.8        | 7,160,076,900 | 94.8        |
|    | 一人当たり税額(円) | 55,741        | 96.5        | 63,517        | 90.9        | 999,806     | 100.3       | 116,492       | 94.2        |
| 25 | 納税義務者数(人)  | 54,354        | 100.8       | 53,412        | 100.8       | 798         | 101.1       | 61,792        | 100.5       |
|    | 税 額(円)     | 2,944,685,600 | 97.9        | 3,435,208,000 | 102.1       | 764,450,500 | 96.9        | 7,144,344,100 | 99.8        |
|    | 一人当たり税額(円) | 54,176        | 97.2        | 64,315        | 101.3       | 957,958     | 95.8        | 115,619       | 99.3        |
| 26 | 納税義務者数(人)  | 54,661        | 100.6       | 53,770        | 100.7       | 826         | 103.5       | 62,189        | 100.6       |
|    | 税 額(円)     | 2,903,879,600 | 98.6        | 3,518,444,600 | 102.4       | 834,557,600 | 109.2       | 7,256,881,800 | 101.6       |
|    | 一人当たり税額(円) | 53,125        | 98.1        | 65,435        | 101.7       | 1,010,360   | 105.5       | 116,691       | 100.9       |

## 2.3. 固定資産税年度別調定額の推移



## 2.4. 免税点の推移

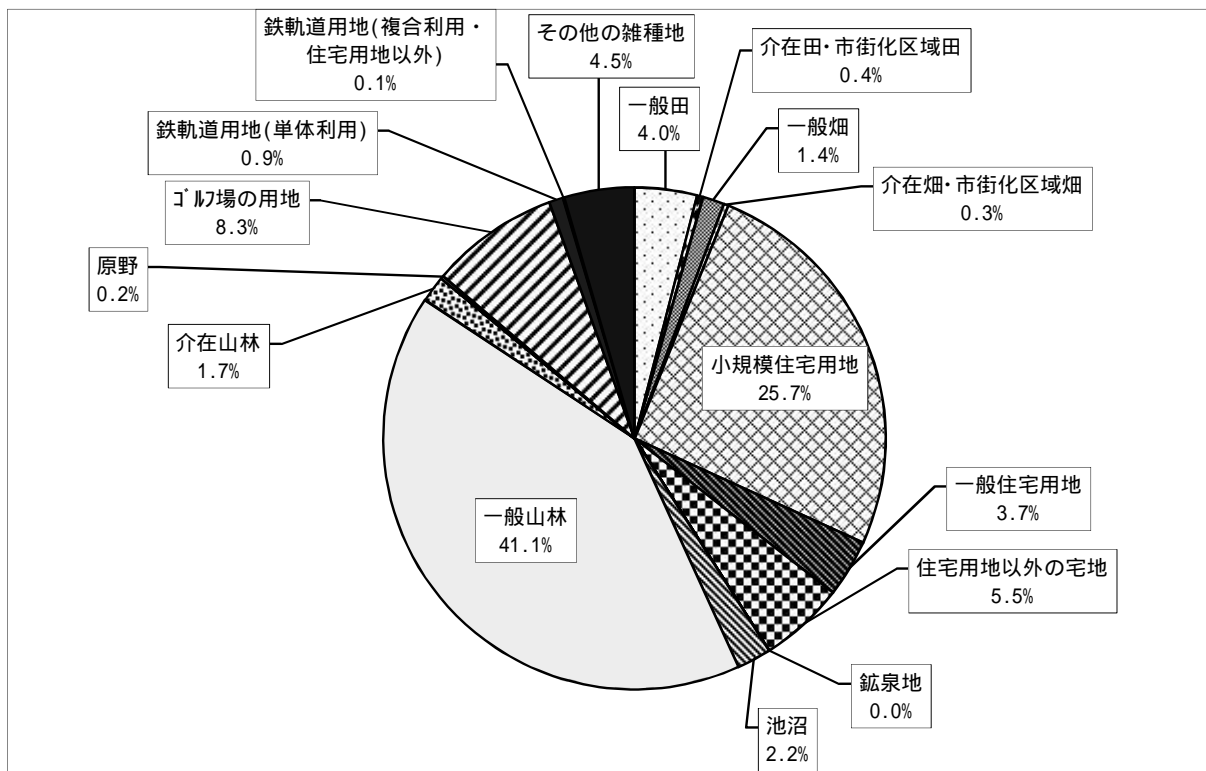
(単位:円)

| 区分 \ 年度 | 昭和41年度<br>~ 昭和47年度 | 昭和48年度<br>~ 平成2年度 | 平成3年度 ~   |
|---------|--------------------|-------------------|-----------|
| 土 地     | 80,000             | 150,000           | 300,000   |
| 家 屋     | 50,000             | 80,000            | 200,000   |
| 償却資産    | 300,000            | 1,000,000         | 1,500,000 |

25. 平成26年度の土地に関する調（概要調書より）

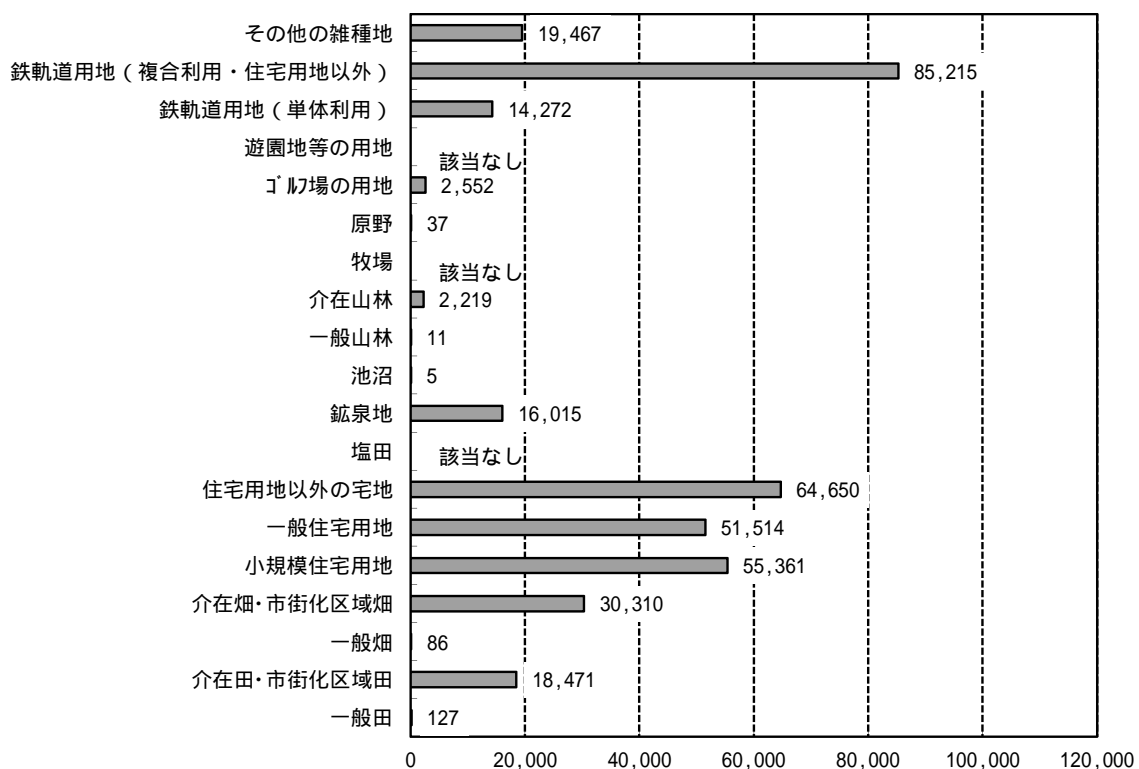
| 地目      | 区分         | 非課税<br>(ア) |                     | 総評価<br>(イ) |                     | (イ)の内訳        |                     |               |                     |         |        |
|---------|------------|------------|---------------------|------------|---------------------|---------------|---------------------|---------------|---------------------|---------|--------|
|         |            | 筆数(筆)      | 地積(m <sup>2</sup> ) | 筆数(筆)      | 地積(m <sup>2</sup> ) | 法定免税点未満のもの(リ) |                     | 法定免税点以上のもの(ロ) |                     |         |        |
|         |            |            |                     |            |                     | 筆数(筆)         | 地積(m <sup>2</sup> ) | 筆数(筆)         | 地積(m <sup>2</sup> ) |         |        |
| 田       | 一般田        | 171        | 32,517              | 2,372      | 1,290,480           | 226           | 103,417             | 2,146         | 1,187,063           |         |        |
|         | 介在田・市街化区域田 | 328        | 62,100              | 392        | 129,086             | 5             | 1,623               | 387           | 127,463             |         |        |
| 畑       | 一般畑        | 36         | 7,758               | 1,120      | 437,423             | 132           | 57,398              | 988           | 380,025             |         |        |
|         | 介在畑・市街化区域畑 | 157        | 28,361              | 482        | 104,145             | 12            | 268                 | 470           | 103,877             |         |        |
| 宅地      | 小規模住宅用地    | -          | -                   | 54,584     | 8,235,156           | 696           | 19,522              | 53,888        | 8,215,634           |         |        |
|         | 一般住宅用地     | -          | -                   | 18,968     | 1,186,667           | 39            | 284                 | 18,929        | 1,186,383           |         |        |
|         | 住宅用地以外の宅地  | -          | -                   | 6,743      | 1,774,614           | 108           | 948                 | 6,635         | 1,773,666           |         |        |
|         | 計          | 4,386      | 1,032,412           | 80,295     | 11,196,437          | 843           | 20,754              | 79,452        | 11,175,683          |         |        |
| 塩田      |            | -          | -                   | -          | -                   | -             | -                   | -             | -                   |         |        |
| 鉱泉地     |            | 0          | 0                   | 6          | 132                 | 0             | 0                   | 6             | 132                 |         |        |
| 池沼      |            | 10         | 8,442               | 584        | 716,647             | 1             | 231                 | 583           | 716,416             |         |        |
| 山林      | 一般山林       | 492        | 801,968             | 5,242      | 13,169,909          | 1,925         | 2,318,373           | 3,317         | 10,851,536          |         |        |
|         | 介在山林       | 375        | 625,859             | 2,491      | 547,535             | 150           | 29,554              | 2,341         | 517,981             |         |        |
| 牧場      |            | 0          | 0                   | 0          | 0                   | 0             | 0                   | 0             | 0                   |         |        |
| 原野      |            | 158        | 74,693              | 387        | 70,943              | 97            | 25,540              | 290           | 45,403              |         |        |
| 雑種地     | ゴルフ場の用地    | 0          | 0                   | 1,302      | 2,656,607           | 3             | 220                 | 1,299         | 2,656,387           |         |        |
|         | 遊園地等の用地    | 0          | 0                   | 0          | 0                   | 0             | 0                   | 0             | 0                   |         |        |
|         | 鉄軌道用地      | 単体利用       | 469                 | 75,439     | 804                 | 289,314       | 0                   | 0             | 804                 | 289,314 |        |
|         |            | 複合利用       | 小規模住宅用地             | -          | -                   | 0             | 0                   | 0             | 0                   | 0       | 0      |
|         |            |            | 一般住宅用地              | -          | -                   | 0             | 0                   | 0             | 0                   | 0       | 0      |
|         |            |            | 住宅用地以外              | -          | -                   | 349           | 28,391              | 0             | 0                   | 349     | 28,391 |
|         | 計          | 0          | 0                   | 349        | 28,391              | 0             | 0                   | 349           | 28,391              |         |        |
| その他の雑種地 | 2,649      | 1,898,244  | 2,787               | 1,441,410  | 92                  | 1,666         | 2,695               | 1,439,744     |                     |         |        |
| 計       | 3,118      | 1,973,683  | 5,242               | 4,415,722  | 95                  | 1,886         | 5,147               | 4,413,836     |                     |         |        |
| その他     |            | 21,433     | 16,713,747          | -          | -                   | -             | -                   | -             | -                   |         |        |
| 合計      |            | 30,664     | 21,361,540          | 98,613     | 32,078,459          | 3,486         | 2,559,044           | 95,127        | 29,519,415          |         |        |

平成26年度地目別地積割合図（総地積32,078,459m<sup>2</sup>）ただし、非課税は除く。



| 決 定 価 格 (千円) |               |               | 課税標準額(千円)      | 単位当たり価格(円/㎡) |         |
|--------------|---------------|---------------|----------------|--------------|---------|
| 総額(才)        | 法定免税点未満のもの(カ) | 法定免税点以上のもの(キ) | 法定免税点以上のもの(ク)  | 平均価格(カ/イ)    | 最高価格    |
| ((イ)の評価額)    | ((ウ)の評価額)     | ((エ)の評価額)     | ((キ)にかかる課税標準額) | (ケ)          | (コ)     |
| 163,401      | 12,771        | 150,630       | 150,630        | 127          | 168     |
| 2,384,320    | 1,871         | 2,382,449     | 808,663        | 18,471       | 87,185  |
| 37,604       | 4,729         | 32,875        | 32,875         | 86           | 112     |
| 3,156,625    | 3,523         | 3,153,102     | 1,108,610      | 30,310       | 85,259  |
| 455,908,674  | 750,080       | 455,158,594   | 75,707,353     | 55,361       | 272,108 |
| 61,130,407   | 9,443         | 61,120,964    | 20,328,684     | 51,514       | 162,350 |
| 114,729,272  | 12,031        | 114,717,241   | 79,327,837     | 64,650       | 321,635 |
| 631,768,353  | 771,554       | 630,996,799   | 175,363,874    | 56,426       | 321,635 |
| -            | -             | -             | -              | -            | -       |
| 2,114        | 0             | 2,114         | 2,114          | 16,015       | 16,151  |
| 3,602        | 15            | 3,587         | 3,587          | 5            | 561     |
| 150,443      | 28,659        | 121,784       | 121,784        | 11           | 19      |
| 1,214,730    | 7,240         | 1,207,490     | 867,951        | 2,219        | 85,712  |
| 0            | 0             | 0             | 0              | 0            | 0       |
| 2,660        | 665           | 1,995         | 1,995          | 37           | 693     |
| 6,779,164    | 406           | 6,778,758     | 4,735,512      | 2,552        | 3,267   |
| 0            | 0             | 0             | 0              | 0            | 0       |
| 4,128,993    | 0             | 4,128,993     | 2,890,331      | 14,272       | 42,612  |
| 0            | 0             | 0             | 0              | 0            | 0       |
| 0            | 0             | 0             | 0              | 0            | 0       |
| 2,419,342    | 0             | 2,419,342     | 1,691,722      | 85,215       | 321,635 |
| 2,419,342    | 0             | 2,419,342     | 1,691,722      | 85,215       | 321,635 |
| 28,059,813   | 10,948        | 28,048,865    | 19,376,489     | 19,467       | 321,635 |
| 41,387,312   | 11,354        | 41,375,958    | 28,694,054     | 9,373        | 321,635 |
| -            | -             | -             | -              | -            | -       |
| 680,271,164  | 842,381       | 679,428,783   | 207,156,137    | 21,206       | -       |

平成26年度地目別単位当たり平均価格図 (単位:円/㎡)



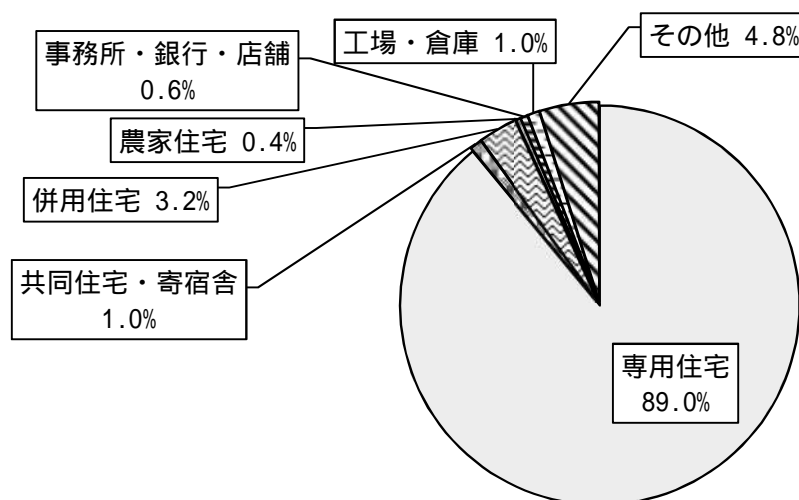
## 26 . 平成26年度の家屋に関する調 (概要調書より)

| 区 分   |            | 納税義務者数<br>(人) | 棟数<br>(棟) | 床面積<br>(㎡) | 決定価格<br>(千円) | 単位当価格<br>(円/㎡) |
|-------|------------|---------------|-----------|------------|--------------|----------------|
| 木 造   | 総 数        |               | 41,858    | 4,431,510  | 115,259,037  | 26,009         |
|       | 法定免税点未満のもの |               | 1,227     | 49,913     | 88,073       | 1,765          |
|       | 法定免税点以上のもの |               | 40,631    | 4,381,597  | 115,170,964  | 26,285         |
| 木造以外  | 総 数        |               | 14,915    | 3,348,330  | 147,152,385  | 43,948         |
|       | 法定免税点未満のもの |               | 105       | 1,926      | 10,364       | 5,381          |
|       | 法定免税点以上のもの |               | 14,810    | 3,346,404  | 147,142,021  | 43,970         |
| 合 計   | 総 数        | 54,952        | 56,773    | 7,779,840  | 262,411,422  | 33,730         |
|       | 法定免税点未満のもの | 1,064         | 1,332     | 51,839     | 98,437       | 1,899          |
|       | 法定免税点以上のもの | 53,888        | 55,441    | 7,728,001  | 262,312,985  | 33,943         |
| 非課税家屋 |            | 217           | 1,113     | 443,840    |              |                |

## 27 . 木造家屋に関する調 (概要調書より)

| 区 分                |      | 専用住宅        | 共同住宅<br>・ 寄宿舍 | 併用住宅      | 農家住宅   | 事務所・<br>銀行・店舗 | 工場・<br>倉庫 | その他     | 合 計         |
|--------------------|------|-------------|---------------|-----------|--------|---------------|-----------|---------|-------------|
| 棟 数<br>(棟)         | 24年度 | 36,588      | 390           | 1,359     | 193    | 245           | 445       | 2,061   | 41,281      |
|                    | 25年度 | 36,928      | 393           | 1,347     | 189    | 241           | 435       | 2,032   | 41,565      |
|                    | 26年度 | 37,272      | 398           | 1,332     | 188    | 242           | 433       | 1,993   | 41,858      |
| 床面積<br>(㎡)         | 24年度 | 3,974,574   | 90,855        | 156,701   | 22,792 | 20,487        | 25,792    | 63,155  | 4,354,356   |
|                    | 25年度 | 4,014,747   | 92,400        | 155,285   | 22,502 | 19,543        | 25,145    | 62,019  | 4,391,641   |
|                    | 26年度 | 4,055,522   | 94,088        | 153,623   | 22,485 | 19,801        | 25,001    | 60,990  | 4,431,510   |
| 決定価格<br>(千円)       | 24年度 | 100,815,423 | 2,391,902     | 3,014,201 | 35,941 | 310,735       | 120,682   | 299,892 | 106,988,776 |
|                    | 25年度 | 104,639,658 | 2,566,801     | 3,011,926 | 35,706 | 311,828       | 116,654   | 295,210 | 110,977,783 |
|                    | 26年度 | 108,791,357 | 2,711,421     | 2,987,411 | 35,460 | 325,429       | 117,256   | 290,703 | 115,259,037 |
| 単位当<br>価格<br>(円/㎡) | 24年度 | 25,365      | 26,327        | 19,235    | 1,577  | 15,167        | 4,679     | 4,749   | 24,571      |
|                    | 25年度 | 26,064      | 27,779        | 19,396    | 1,587  | 15,956        | 4,639     | 4,760   | 25,270      |
|                    | 26年度 | 26,825      | 28,818        | 19,446    | 1,577  | 16,435        | 4,690     | 4,766   | 26,009      |

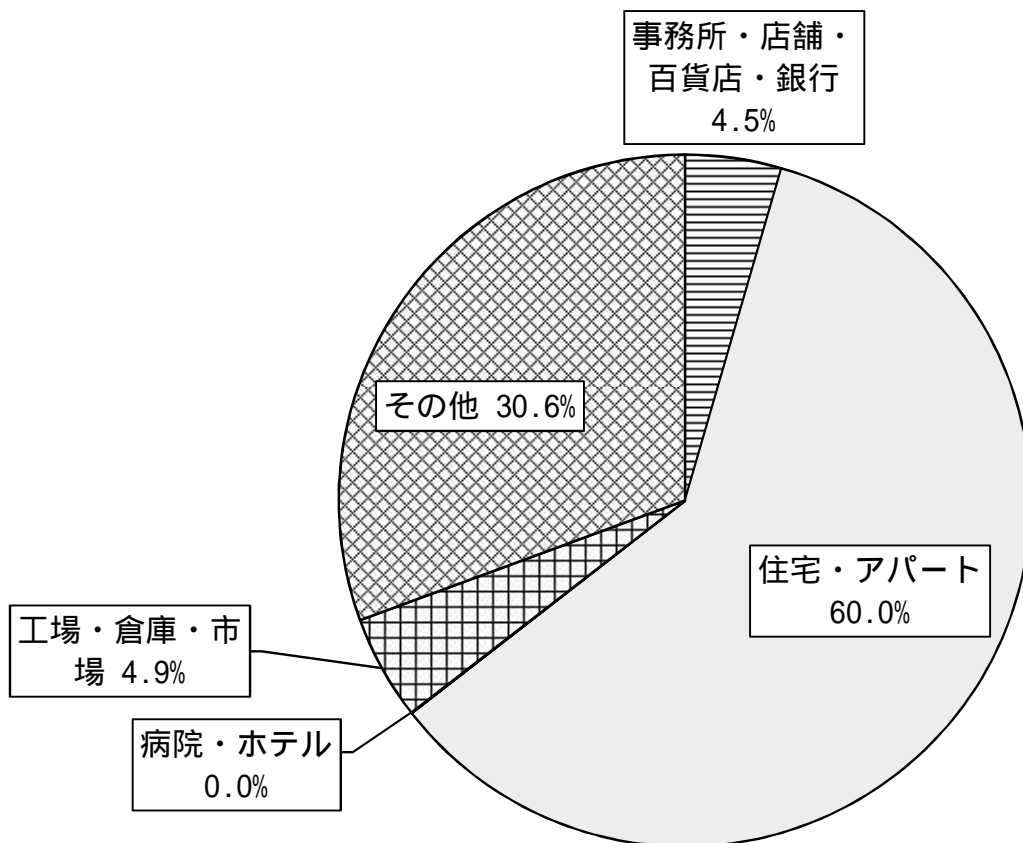
平成26年度木造家屋棟数割合図



## 28. 木造以外の家屋に関する調（概要調書より）

| 区 分                |      | 事務所・店舗・<br>百貨店・銀行 | 住宅・アパート    | 病院・ホテル  | 工場・倉庫<br>・市場 | そ の 他      | 合 計         |
|--------------------|------|-------------------|------------|---------|--------------|------------|-------------|
| 棟 数<br>(棟)         | 24年度 | 680               | 8,904      | 3       | 752          | 4,533      | 14,872      |
|                    | 25年度 | 671               | 8,962      | 3       | 740          | 4,544      | 14,920      |
|                    | 26年度 | 668               | 8,956      | 3       | 730          | 4,558      | 14,915      |
| 床面積<br>(㎡)         | 24年度 | 559,817           | 2,138,003  | 10,797  | 372,250      | 239,163    | 3,320,030   |
|                    | 25年度 | 549,183           | 2,156,783  | 10,797  | 363,709      | 241,933    | 3,322,405   |
|                    | 26年度 | 553,960           | 2,173,181  | 10,797  | 362,752      | 247,640    | 3,348,330   |
| 決定価格<br>(千円)       | 24年度 | 32,892,691        | 89,610,991 | 348,331 | 9,630,626    | 9,973,251  | 142,455,890 |
|                    | 25年度 | 32,037,114        | 91,648,365 | 348,331 | 9,577,116    | 10,184,313 | 143,795,239 |
|                    | 26年度 | 32,606,857        | 93,806,278 | 348,331 | 9,573,145    | 10,817,774 | 147,152,385 |
| 単位当<br>価格<br>(円/㎡) | 24年度 | 58,756            | 41,913     | 32,262  | 25,871       | 41,701     | 42,908      |
|                    | 25年度 | 58,336            | 42,493     | 32,262  | 26,332       | 42,096     | 43,280      |
|                    | 26年度 | 58,861            | 43,165     | 32,262  | 26,390       | 43,683     | 43,948      |

平成26年度木造以外家屋棟数割合図




## 29. 新增分家屋に関する調

### < 木造家屋 >

| 年度 | 区 分         | 専用住宅      | 共同住宅<br>・ 寄宿舍 | 併用住宅   | 農家<br>住宅 | 事務所<br>・ 銀行<br>・ 店舗 | 工場・倉庫  | その他    | 合 計       |
|----|-------------|-----------|---------------|--------|----------|---------------------|--------|--------|-----------|
| 24 | 棟 数 (棟)     | 685       | 15            | 4      | 0        | 3                   | 0      | 5      | 712       |
|    | 床 面 積 (㎡)   | 74,332    | 4,808         | 481    | 0        | 302                 | 0      | 148    | 80,071    |
|    | 決定価格 (千円)   | 5,092,068 | 321,922       | 31,506 | 0        | 12,022              | 0      | 2,370  | 5,459,888 |
|    | 単価当価格 (円/㎡) | 68,504    | 66,955        | 65,501 | 0        | 39,808              | 0      | 16,014 | 68,188    |
| 25 | 棟 数 (棟)     | 611       | 8             | 3      | 0        | 2                   | 0      | 6      | 630       |
|    | 床 面 積 (㎡)   | 67,026    | 2,794         | 349    | 0        | 142                 | 0      | 187    | 70,498    |
|    | 決定価格 (千円)   | 4,597,746 | 188,389       | 20,811 | 0        | 7,207               | 0      | 2,810  | 4,816,963 |
|    | 単価当価格 (円/㎡) | 68,596    | 67,426        | 59,630 | 0        | 50,754              | 0      | 15,027 | 68,328    |
| 26 | 棟 数 (棟)     | 555       | 7             | 1      | 0        | 2                   | 1      | 1      | 567       |
|    | 床 面 積 (㎡)   | 61,736    | 2,035         | 107    | 0        | 211                 | 50     | 4      | 64,143    |
|    | 決定価格 (千円)   | 4,402,213 | 147,572       | 7,429  | 0        | 13,294              | 1,437  | 18     | 4,571,963 |
|    | 単価当価格 (円/㎡) | 71,307    | 72,517        | 69,430 | 0        | 63,005              | 28,740 | 4,500  | 71,278    |

新增分木造家屋棟数推移図



### < 木造以外家屋 >

| 年度 | 区 分         | 事務所・店舗<br>百貨店・銀行 | 住宅・アパート   | 工場・倉庫・市場 | そ の 他   | 合 計       |
|----|-------------|------------------|-----------|----------|---------|-----------|
| 24 | 棟 数 (棟)     | 18               | 113       | 6        | 43      | 180       |
|    | 床 面 積 (㎡)   | 10,086           | 31,382    | 1,444    | 2,332   | 45,244    |
|    | 決定価格 (千円)   | 673,468          | 2,527,900 | 54,124   | 112,014 | 3,367,506 |
|    | 単価当価格 (円/㎡) | 66,773           | 80,553    | 37,482   | 48,033  | 74,430    |
| 25 | 棟 数 (棟)     | 9                | 112       | 4        | 37      | 162       |
|    | 床 面 積 (㎡)   | 3,479            | 28,417    | 1,144    | 4,136   | 37,176    |
|    | 決定価格 (千円)   | 359,313          | 2,279,074 | 52,294   | 250,818 | 2,941,499 |
|    | 単価当価格 (円/㎡) | 103,281          | 80,201    | 45,712   | 60,643  | 79,124    |
| 26 | 棟 数 (棟)     | 4                | 51        | 2        | 27      | 84        |
|    | 床 面 積 (㎡)   | 6,087            | 22,956    | 84       | 6,467   | 35,594    |
|    | 決定価格 (千円)   | 632,481          | 2,238,539 | 4,974    | 637,389 | 3,513,383 |
|    | 単価当価格 (円/㎡) | 103,907          | 97,514    | 59,214   | 98,560  | 98,707    |

新增分木造以外家屋棟数推移図



### 30. 償却資産に関する調

(最終調定額、26年度のみ5月8日現在)

| 年度              |             | 24          | 25          | 26         |
|-----------------|-------------|-------------|-------------|------------|
| 区分              | 個人(人)       | 98          | 94          | 98         |
|                 | 法人(人)       | 691         | 704         | 728        |
|                 | 合計(人)       | 789         | 798         | 826        |
| 課税標準額           | 市長価格決定分(千円) | 25,308,750  | 24,155,445  | 27,802,215 |
|                 | 総務大臣配分(千円)  | 31,030,198  | 30,423,364  | 31,946,849 |
|                 | 合計(千円)      | 56,338,948  | 54,578,809  | 59,749,064 |
| 税額(円)           | 788,701,500 | 764,450,500 | 834,557,600 |            |
| 対前年比(%)         | 99.8        | 96.9        | 109.2       |            |
| 納税義務者一人当たり税額(円) | 999,622     | 957,958     | 1,010,360   |            |

課税標準額は概要調書より

### 31. 平成26年度償却資産に係る段階別納税義務者数及び課税標準額等の調(概要調書より)

| 区分                    | 納税義務者数(人) | 課税標準額(千円)  |
|-----------------------|-----------|------------|
| 150万円未満のもの(免税点未満)     | 1,317     | 483,646    |
| 150万円以上160万円未満のもの     | 21        | 32,762     |
| 160万円以上170万円未満のもの     | 14        | 23,041     |
| 170万円以上180万円未満のもの     | 15        | 26,214     |
| 180万円以上190万円未満のもの     | 16        | 29,472     |
| 190万円以上200万円未満のもの     | 16        | 31,231     |
| 200万円以上250万円未満のもの     | 52        | 116,094    |
| 250万円以上300万円未満のもの     | 68        | 185,401    |
| 300万円以上1,000万円未満のもの   | 283       | 1,587,374  |
| 1,000万円以上2,000万円未満のもの | 126       | 1,811,740  |
| 2,000万円以上3,000万円未満のもの | 44        | 1,052,240  |
| 3,000万円以上1億円未満のもの     | 99        | 5,435,047  |
| 1億円以上のもの              | 72        | 49,418,448 |
| 合計                    | 2,143     | 60,232,710 |

### 32. 都市計画税に関する調

(最終調定額、26年度のみ5月8日現在)

| 年度 | 区分         | 土地          | 対前年比(%) | 家屋          | 対前年比(%) | 合計            | 対前年比(%) |
|----|------------|-------------|---------|-------------|---------|---------------|---------|
| 24 | 納税義務者数(人)  | 53,242      | 100.9   | 52,374      | 99.8    | 59,808        | 100.6   |
|    | 税額(円)      | 920,511,100 | 97.9    | 728,279,500 | 91.8    | 1,648,790,600 | 95.1    |
|    | 一人当たり税額(円) | 17,289      | 97.0    | 13,905      | 92.0    | 27,568        | 94.5    |
| 25 | 納税義務者数(人)  | 53,651      | 100.8   | 52,823      | 100.9   | 60,138        | 100.6   |
|    | 税額(円)      | 902,296,200 | 98.0    | 743,776,600 | 102.1   | 1,646,072,800 | 99.8    |
|    | 一人当たり税額(円) | 16,818      | 97.3    | 14,081      | 101.3   | 27,372        | 99.3    |
| 26 | 納税義務者数(人)  | 53,967      | 100.6   | 53,185      | 100.7   | 60,507        | 100.6   |
|    | 税額(円)      | 889,586,100 | 98.6    | 764,856,100 | 102.8   | 1,654,442,200 | 100.5   |
|    | 一人当たり税額(円) | 16,484      | 98.0    | 14,381      | 102.1   | 27,343        | 99.9    |



### 3 3 . 国有資産等所在市町村交付金に関する調

| 交付金所管部局         | 平成25年度<br>交付金額(円) | 平成 2 6 年度      |               |            | 対前年比<br>(%) | 資産の種類 | 筆数<br>棟数 | 地積 (㎡)    |          | 備考 |
|-----------------|-------------------|----------------|---------------|------------|-------------|-------|----------|-----------|----------|----|
|                 |                   | 台帳価格(円)        | 算定標準額(円)      | 交付金額(円)    |             |       |          | 延床面積 (㎡)  |          |    |
| 近畿中部防衛局         | 100               | 9,936          | 9,000         | 100        | 100.0       | 土地    | 1        | 0.18      | 駐屯地      |    |
| 近畿財務局           | 53,300            | 17,623,360     | 2,937,000     | 41,100     | 77.1        | 土地    | 4        | 485.42    | 自用住宅敷地 外 |    |
| 近畿地方整備局         | 1,348,400         | 357,711,178    | 92,423,000    | 1,293,900  | 96.0        | 土地    | 1        | 2,294.00  | 住宅敷地     |    |
|                 |                   |                |               |            |             | 家屋    | 1        | 1,840.00  | 住宅       |    |
| 阪神水道企業団         | 1,576,200         | 121,246,775    | 121,246,000   | 1,697,400  | 107.7       | 土地    | 1        | 3,445.00  | 水道用地     |    |
| 兵庫県             | 364,500           | 100,094,216    | 25,702,000    | 359,800    | 98.7        | 土地    | 2        | 1,321.43  | 公舎敷地 外   |    |
|                 |                   |                |               |            |             | 家屋    | 2        | 881.33    | 公舎 外     |    |
| 兵庫県<br>(企業庁)    | 6,150,900         | 477,660,721    | 438,689,000   | 6,141,600  | 99.8        | 土地    | 3        | 52,257.88 | 取水施設敷地 外 |    |
|                 |                   |                |               |            |             | 家屋    | 1        | 645.36    | 職員宿舎     |    |
| 兵庫県<br>(県住特別会計) | 61,177,900        | 12,386,192,000 | 4,369,852,000 | 61,177,900 | 100.0       | 土地    | 6        | 55,398.04 | 県営住宅敷地   |    |
|                 |                   |                |               |            |             | 家屋    | 6        | 83,855.94 | 県営住宅     |    |
| 合 計             | 70,671,300        | 13,460,538,186 | 5,050,858,000 | 70,711,800 | 100.1       |       |          |           |          |    |