

平成 28 年度版

税 務 概 要



川 西 市

目 次

川西市の概要

1 . 位置と市域	1
2 . 人口・世帯数	2
3 . 一般会計歳入総額と市税収入総額に関する調	3
4 . 平成28年度一般会計予算額調	4
5 . 平成27年度一般会計決算額調	5

総 括

6 . 市税年度別調定状況図	6
7 . 平成27年度市税税目別収入構成図	6
8 . 平成27年度市税決算状況	7
9 . 年度別収入状況	9
10 . 市税税目別市民1人当たり・1世帯当たりの負担状況	11

市 民 税

11 . 市民税年度別調定状況図	12
12 . 個人市民税に関する調	13
13 . 個人市民税の所得区分別納税義務者等の調	13
14 . 特別徴収・普通徴収別納税義務者等の調	15
15 . 退職所得の分離課税に係る所得割額に関する調	15
16 . 分離譲渡に関する調	16
17 . 平成28年度課税標準額段階別所得額等に関する調	17
18 . 所得区分別課税標準額等の調	19
19 . 県民税払込あん分率	19
20 . 平成27年度法人市民税に関する調	21
21 . 法人市民税年度別調定額調	22

固定資産税・都市計画税

2 2 . 固定資産税に関する調	23
2 3 . 固定資産税年度別調定額の推移	23
2 4 . 免税点の推移	23
2 5 . 平成 2 8 年度の土地に関する調	24
2 6 . 平成 2 8 年度の家屋に関する調	26
2 7 . 木造家屋に関する調	26
2 8 . 木造以外の家屋に関する調	27
2 9 . 新增分家屋に関する調	28
3 0 . 償却資産に関する調	29
3 1 . 平成 2 8 年度償却資産に係る段階別納税義務者数及び課税標準額等の調	29
3 2 . 都市計画税に関する調	29
3 3 . 国有資産等所在市町村交付金に関する調	30

諸税・譲与税・交付金

3 4 . 諸税調定状況図	31
3 5 . 軽自動車税に関する調	32
3 6 . 市たばこ税に関する調	34
3 7 . 入湯税に関する調	36
3 8 . 平成 2 7 年度譲与税及び交付金	37

収 税 関 係

3 9 . 市税年度別収納率の推移	38
4 0 . 税目別不納欠損及び事項別明細	39
4 1 . 滞納に関する調	40
4 2 . 督促状・催告書発送件数	41
4 3 . 公示送達に関する調	41
4 4 . 平成 2 7 年度過誤納金還付状況調	42
4 5 . 市民税（個人）の収入率	43

46 . 平成27年度口座振替に関する調	44
47 . 平成27年度コンビニ収納に関する調	44

そ の 他

48 . 平成27年度市税減免に関する調	45
49 . 県税徴収委託金等収入状況調	46
50 . 平成27年度個人県民税徴収委託金収入明細書	46
51 . 平成27年度窓口証明に関する調	47
52 . 市税徴収に要する費用	48
53 . 税務事務の電算委託額等に関する調	49

参 考 資 料

54 . 税務機構及び職員数、税務歴調	50
55 . 事務分掌	50
56 . 平成28年度市税賦課及び徴収一覧表	51
57 . 税率の変遷	55

川西市の概要

1. 位置と市域

市庁舎位置 川西市中央町12番1号(郵便番号 666-8501)

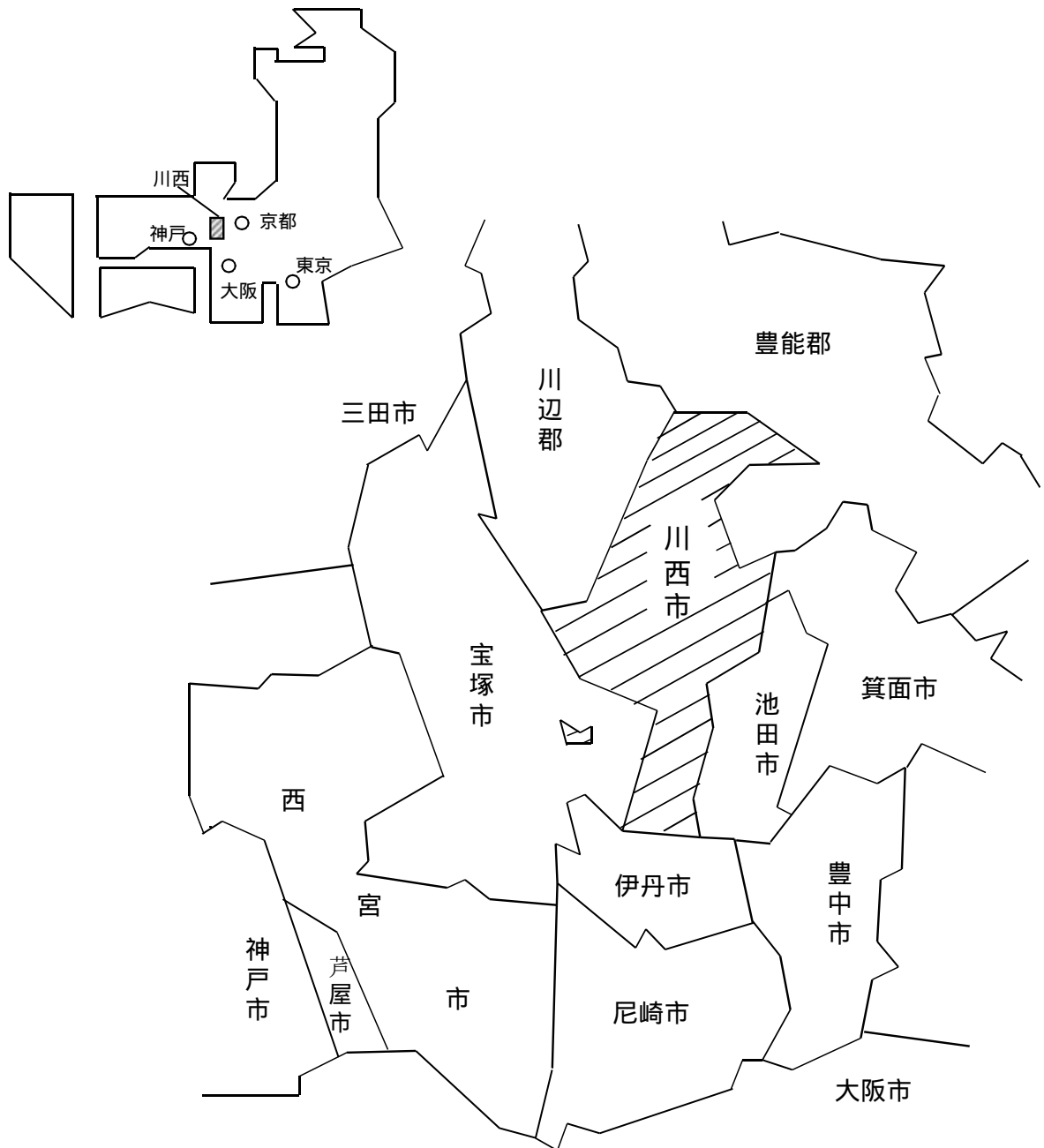
市制施行 昭和29年8月1日 川西町、多田村、東谷村合併

面積 53.44km²

広ぼう 東西 6.5km 南北 15.0km

海拔 最高 660.1m 最低 15.0m

経緯線 北緯 34°49'37" 東経 135°25'12"



2 . 人口・世帯数

(面積 53.44Km²)

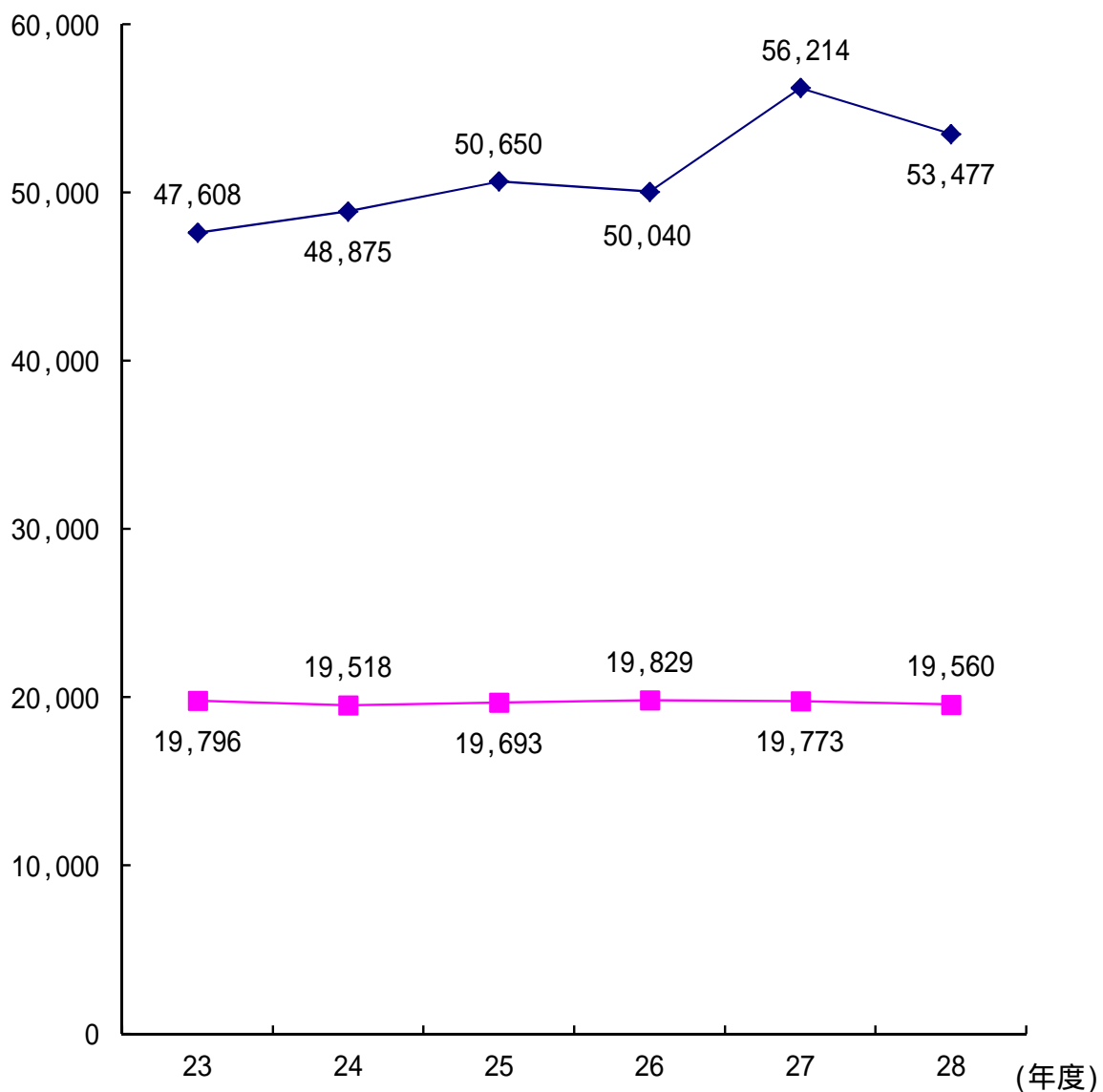
区分		年				
		24	25	26	27	28
人口	男	76,527	76,593	76,582	76,362	76,030
	女	84,090	84,222	84,151	84,177	83,853
	計	160,617	160,815	160,733	160,539	159,883
世帯数		67,391	67,745	68,305	68,815	69,077
人口密度 (1km ² 当たり)		3,006	3,009	3,008	3,004	2,992
世帯数 (1km ² 当たり)		1,261	1,268	1,278	1,288	1,293
1世帯当たり人口		2.38	2.37	2.35	2.33	2.31

人口・世帯数は各年3月31日(住民基本台帳法及び外国人登録法に基づいて集計)

3. 一般会計歳入総額と市税収入総額に関する調

区分 年度	一般会計(歳入)		A 対前 年度比	市税収入総額 B (千円)	B 対前 年度比	B / A
	当初予算額 (千円)	決算額 A (千円)				
23	46,064,000	47,608,391	103.7%	19,795,565	98.7%	41.6%
24	47,844,000	48,875,439	102.7%	19,518,366	98.6%	39.9%
25	47,237,000	50,649,797	103.6%	19,693,145	100.9%	38.9%
26	51,998,000	50,039,799	98.8%	19,829,475	100.7%	39.6%
27	55,111,000	56,214,424	112.3%	19,772,704	99.7%	35.2%
28	53,477,000			19,560,108		

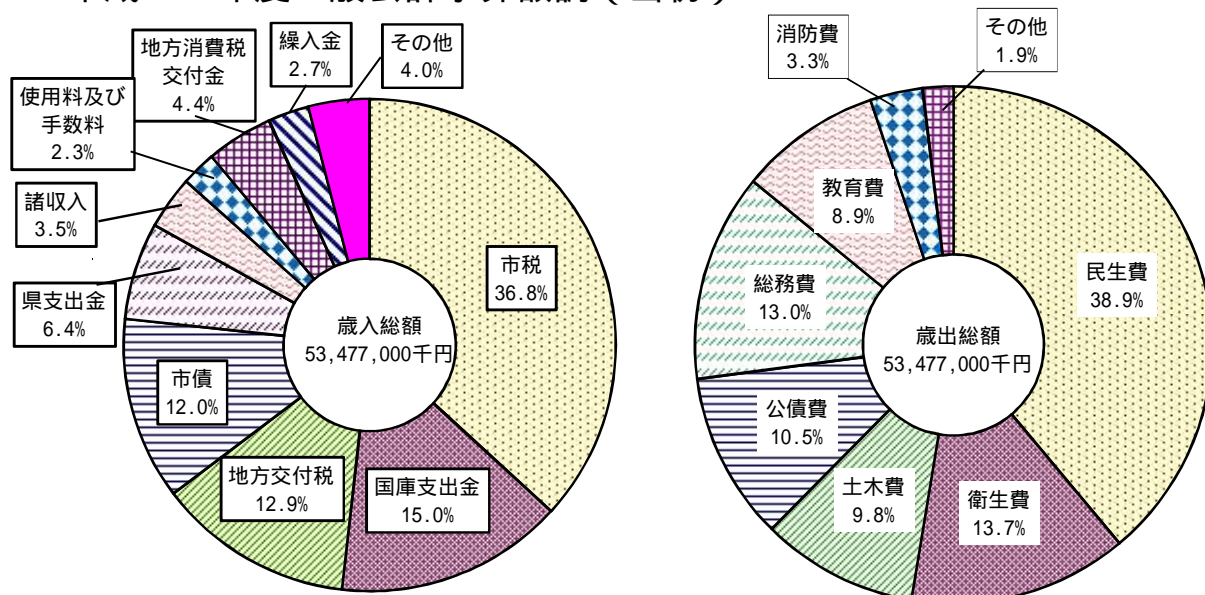
(百万円)



◆ 一般会計歳入決算額 ■ 市税収入決算額

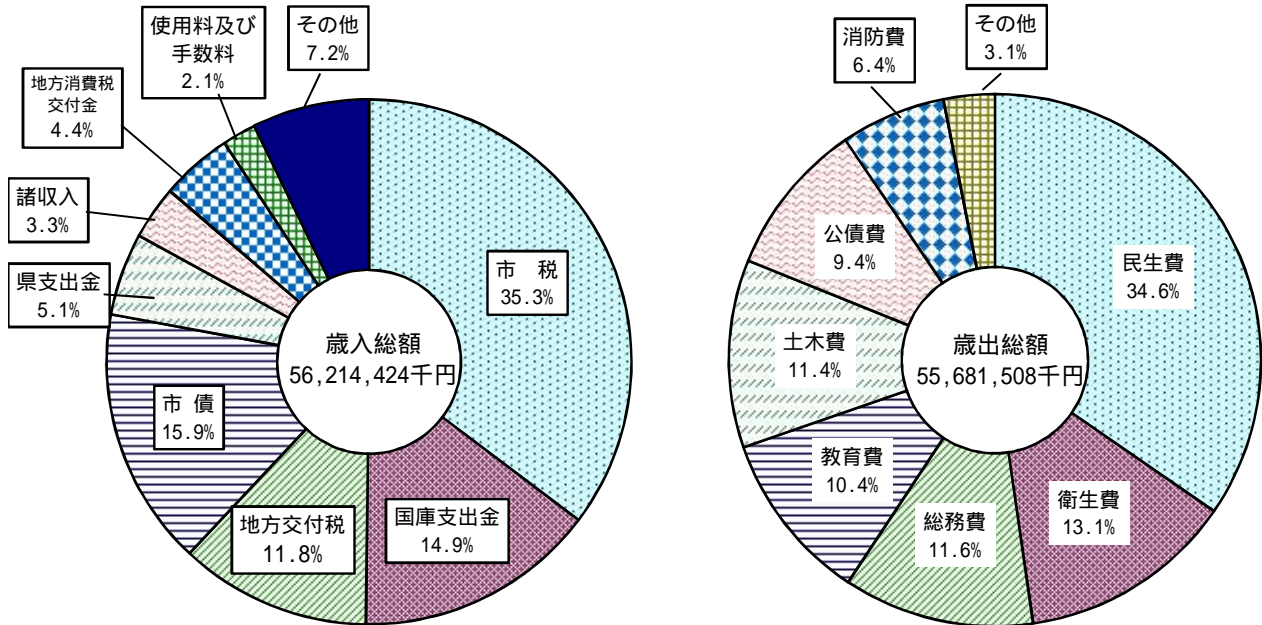
平成28年度の数值については、当初予算額を計上

4. 平成28年度一般会計予算額調(当初)



歳 入			歳 出		
科 目	予算額(千円)	構成比 (%)	科 目	予算額(千円)	構成比 (%)
01 市 税	19,560,108	36.8	01 議 会 費	472,006	0.9
02 地 方 譲 与 税	746,900	1.4	02 総 務 費	6,975,272	13.0
03 利子割交付金	67,000	0.1	03 民 生 費	20,888,137	38.9
04 配当割交付金	274,900	0.5	04 衛 生 費	7,307,407	13.7
05 株式等譲渡所得割交付金	173,700	0.3	05 労 働 費	44,557	0.1
06 地方消費税交付金	2,353,700	4.4	06 農 林 業 費	144,099	0.3
07 ゴルフ場利用税交付金	123,600	0.2	07 商 工 費	283,429	0.5
08 自動車取得税交付金	66,200	0.1	08 土 木 費	5,224,504	9.8
09 国有提供施設等所在 市町村助成交付金	18,000	0.0	09 消 防 費	1,739,952	3.3
10 地方特例交付金	122,700	0.2	10 教 育 費	4,733,409	8.9
11 地 方 交 付 税	6,881,000	12.9	11 災 害 復 旧 費	3	0.0
12 交通安全対策特別交付金	24,283	0.0	12 公 債 費	5,614,225	10.5
13 分担金及び負担金	491,793	0.9	13 予 備 費	50,000	0.1
14 使用料及び手数料	1,212,576	2.3			
15 国 庫 支 出 金	8,044,187	15.0			
16 県 支 出 金	3,399,986	6.4			
17 財 産 収 入	54,385	0.1			
18 寄 附 金	120,003	0.2			
19 繰 入 金	1,470,000	2.7			
20 繰 越 金	1	0.0			
21 諸 収 入	1,863,538	3.5			
22 市 債	6,408,440	12.0			
歳入合計	53,477,000	100.0	歳出合計	53,477,000	100.0

5. 平成27年度一般会計決算額調



歳 入			歳 出		
科 目	決算額(千円)	構成比(%)	科 目	決算額(千円)	構成比(%)
01 市 税	19,772,704	35.3	01 議 会 費	506,005	0.9
02 地 方 譲 与 税	766,693	1.4	02 総 務 費	6,485,044	11.6
03 利子割交付金	61,086	0.1	03 民 生 費	19,372,974	34.6
04 配当割交付金	196,265	0.3	04 衛 生 費	7,270,768	13.1
05 株式等譲渡所得割配当金	192,785	0.3	05 労 働 費	32,229	0.1
06 地方消費税交付金	2,450,705	4.4	06 農 林 業 費	103,181	0.2
07 ゴルフ場利用税交付金	124,584	0.2	07 商 工 費	994,859	1.8
08 自動車取得税交付金	86,167	0.2	08 土 木 費	6,329,718	11.4
09 国有提供施設等所在 市町村助成交付金	18,000	0.0	09 消 防 費	3,517,967	6.4
10 地方特例交付金	118,365	0.2	10 教 育 費	5,810,826	10.4
11 地 方 交 付 税	6,647,528	11.8	11 災 害 復 旧 費	27,990	0.1
12 交通安全対策特別交付金	24,093	0.0	12 公 債 費	5,229,947	9.4
13 分担金及び負担金	1,061,666	1.9	13 予 備 費	0	0.0
14 使用料及び手数料	1,158,329	2.1			
15 国 庫 支 出 金	8,365,216	14.9			
16 県 支 出 金	2,857,864	5.1			
17 財 産 収 入	132,966	0.2			
18 寄 附 金	139,610	0.2			
19 繰 入 金	694,598	1.2			
20 繰 越 金	549,166	1.0			
21 諸 収 入	1,846,879	3.3			
22 市 債	8,949,155	15.9			
歳入合計	56,214,424	100.0	歳出合計	55,681,508	100.0