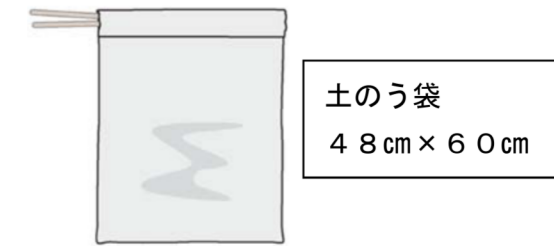


(2) 土のう作り・土のうの積み方



①



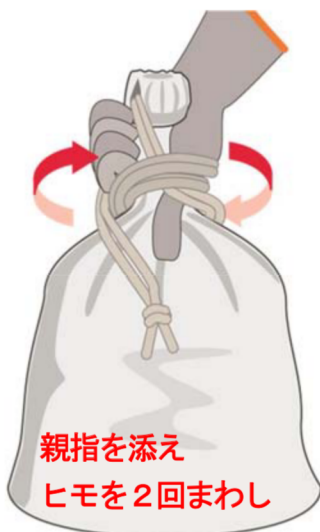
■用途

水防工法の基本ともなる土のう（ビニール・合成繊維等）を作る作業です。

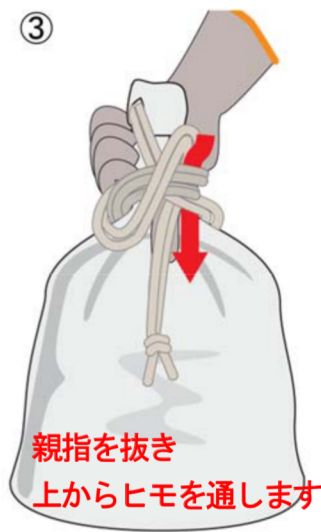
■手順

- ①スコップで4～5杯の土を入れると袋の約7～8割で、重さはおおよそ25～30kgです。
- ②袋のはしに出ているヒモを引いて、袋の口をしぼります。
- ③しぼりおえたら親指を添え、その指の上にヒモを2回まわします。
- ④指を抜き、ヒモを上から下へ通し、引いて締めます。

②



③



完成



■土のうの積み方

