


# 第1回 地域別懇談会

## 目的

より快適に生活できる、よりよい地域にしていくために、地域の課題を出し合い、課題に対する解決策を考えます。



## 進め方（1時間10分）

テーブルの進行役、発表役を決めます

ワークの説明をします

### 《ワークの流れ》

地域で行っている地域活動を出し合います（15分）

暮らしの中の課題、地域の課題、活動上の課題を出し合います（25分）

課題解決の方策を考えます（20分）

班で話したことを発表します（10分）

## ワークの詳細と記入例

### 1 地域で行っている地域活動を出します。

15分

・知っている活動、参加している活動をみんなで話し合いながら、黄色い紙に書いて、地域活動シートに貼ります。

(紙の書き方)

(例) 配食サービス

毎月

会館

名前や内容

いつしているか

どこでしているか

だれがしているか

地域活動シート

子どもの健全育成	祭り・伝統文化	高齢者福祉
地域の緑化	地域活動	世代間交流
地域の美化	防犯・防災	その他

活動を書いた黄色い紙を貼り付けます。活動の分野ごとになるよう、配置を工夫します。

### 2 暮らしの中の課題、地域の課題、活動上の課題を出し合います。

25分

- ・はじめの5分間で、各自が赤い紙に書きます。
- ・その後、一人ずつ書いた内容を他の人に紹介しながら、模造紙に貼っていきます。
- ・地域活動シートや地域概要書も参考にしながら幅広く地域の課題を考えましょう。

課題解決シート

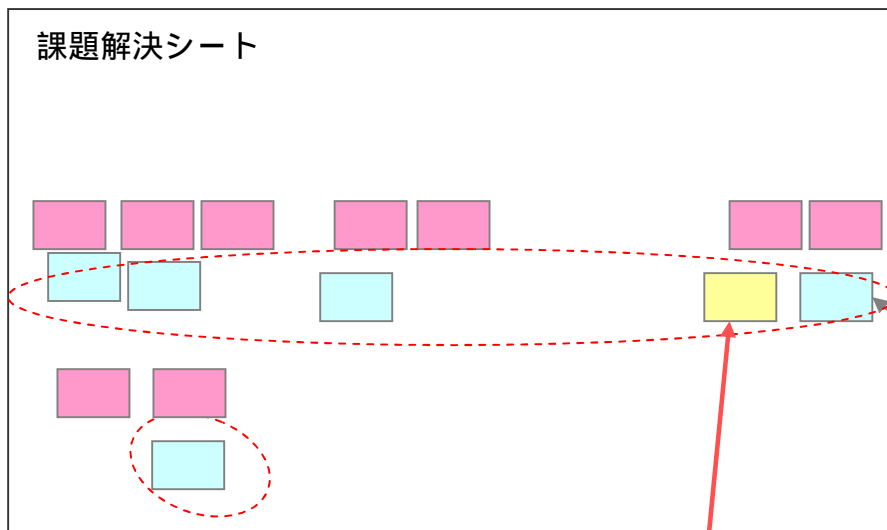
2

赤い紙に書いて貼ります。内容が近いものどうし集めて貼ります。

### 3 課題解決の方策を考えます。

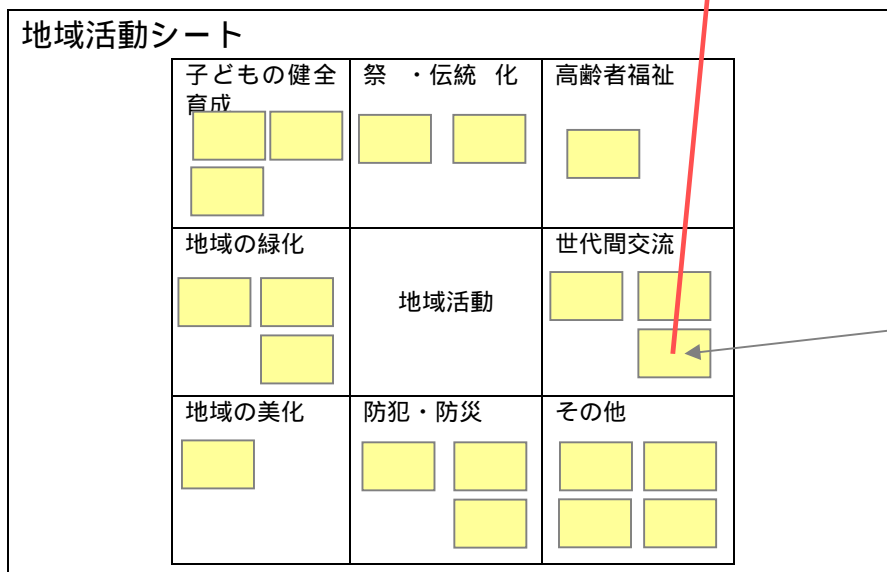
20分

- ・はじめの5分間で、各自が青い紙に書きます。
- ・その後、一人ずつ書いた内容を他の人に紹介しながら、関係する紙の下に貼ります。  
「誰が」できるのか、「誰なら」できそうかも考えて書きましょう。



**課題を解決する**

- ・どんなことをすれば課題が解決できるのかを考えます。
- ・青い紙に書いて、関係する紙の近くに貼ります。



**いまある活動を使う**

- ・いま行っている活動を、工夫したり、充実することにより、課題解決ができるか考えます。
- ・課題解決に結びつく活動があれば、課題解決シートに移動します。

**【解決策の例】**

(間違ったゴミの分別をする人がいる) ゴミ収集の日は交代で「ゴミ出し見守り当番」をして、間違っている人に声をかける。

(犬の糞を持って帰らない人がいる) 犬の散歩をしている人たち(ジェントルワン)に、「ワンワンパトロール」をしてもらって、散歩のマナー向上。

### 4 班で話したことを、全体で発表します。

10分