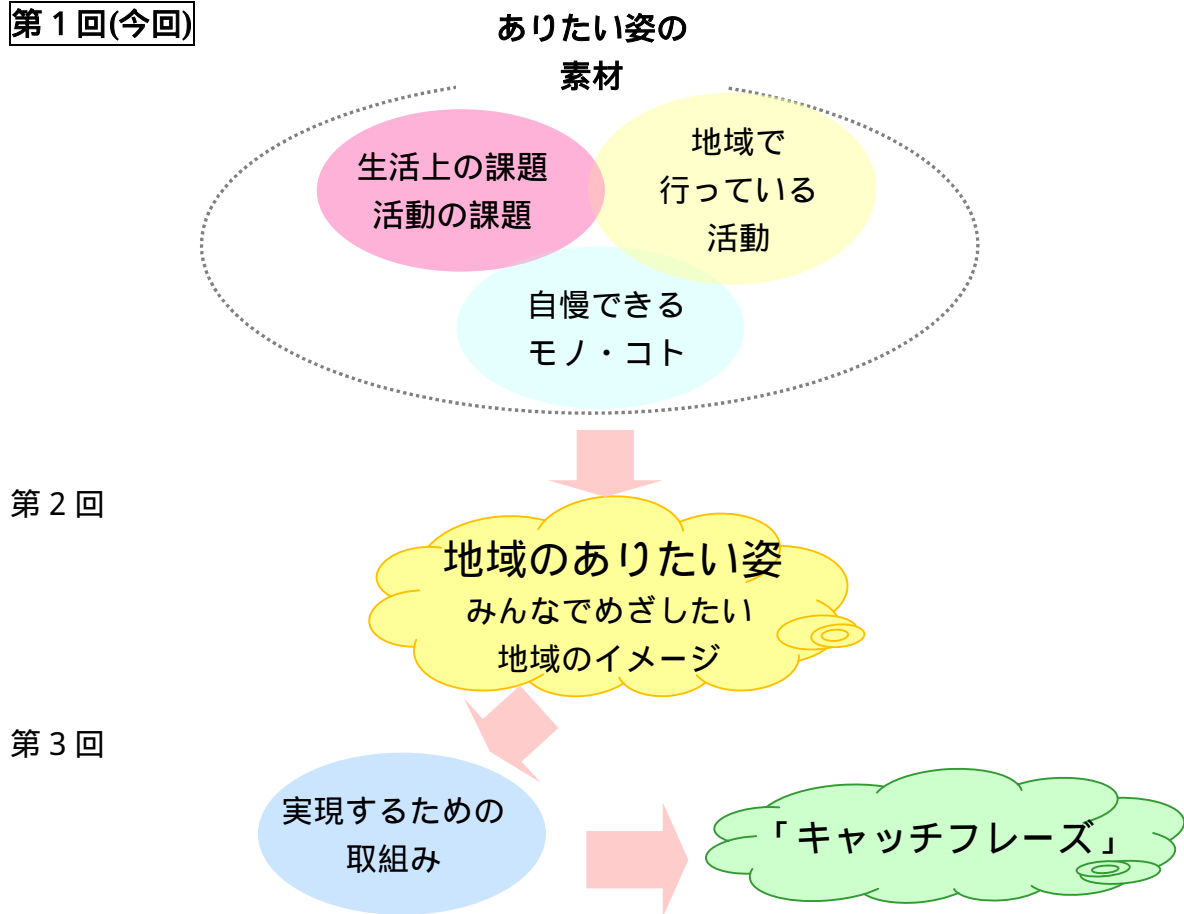


第1回 地域別懇談会

目的

みんながより幸せに暮らすことのできる地域 (= 地域のありたい姿) を実現していくために、地域の課題や、地域にある資源を出し合い、整理します。

第1回(今回)



進め方 (1時間10分)

テーブルの進行役、発表役を決めます

《ワークの流れ》

暮らしの中の課題、地域の課題、活動上の課題を出します (25分)

地域の資源 (地域活動や、自慢できるモノ・コト) を出します (35分)

班で話したことを発表します (10分)




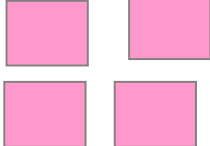
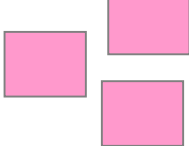



ワークの詳細と記入例

1 暮らしの中の課題、地域の課題、活動上の課題を出し合います。

25分

- ・はじめの5分間で、各自が赤い紙に書きます。
- ・その後、一人ずつ書いた内容を他の人に紹介しながら、模造紙に貼っていきます。
- ・地域概要書も参考にしながら幅広く地域の課題を考えましょう。
- ・テーマごとに名前を決めます。

地域の課題シート

<p>テーマ(<small>コミュニケーション</small>)</p> 	<p>テーマ(高齢者の支援)</p> 	<p>テーマ(移動しやすさ)</p> 
<p>テーマ(<small>子どもの遊び場</small> <small>猪名川</small>)</p> 	<p>テーマ(<small>犬猫のマナー</small>)</p> 	<p>テーマ(<small>空き家・空き地の有効活用</small>)</p> 
<p>テーマ(<small>ゴミ出し</small> <small>当番</small>)</p> 	<p>テーマ(<small>公園の使いやすさ</small>)</p> 	<p>テーマ()</p>

赤い紙に書いて貼ります。
内容が近いもの同士が、近くになるようにします。
グループに名前を付けます。

2 地域の資源（地域活動や、自慢できるモノ・コト）を出します。

35分

活動

・知っている活動、参加している活動をみんなで話し合いながら、黄色い紙に書いて、シートに貼ります。

(紙の書き方)

(例) 配食サービス

毎月

会館

名前や内容

いつしているか

どこでしているか

だれがしているか

活動以外の資源

- ・名前などを、簡単に黄色い紙に書いて、シートに貼ります。
- ・右側の「活動以外の資源」をグループ分けして、名前を付けます。

【例】

- ・好きな風景
- ・お気に入りの場所
- ・自慢に思う特産品
- ・他の地域にはないようなこと
- ・ほっとする日常の光景
- ・自慢したくなる祭り
- ・地域出身のすごい人
- ・自慢の活動

地域の資源シート

地域活動			活動以外の資源	
世代間交流	祭り・伝統文化	子ども健全育成		
高齢者福祉	防犯・防災			
	地域の美化・緑化	その他		

活動
活動の分野ごとになるよう、配置を工夫します。

資源(活動以外)
似ている資源が近くになるよう、配置を工夫し、最後に名前を付けます。

3 班で話したことを、全体で発表します。

10分