

地域概要書：川西小地域

1 地域の基本的な状況

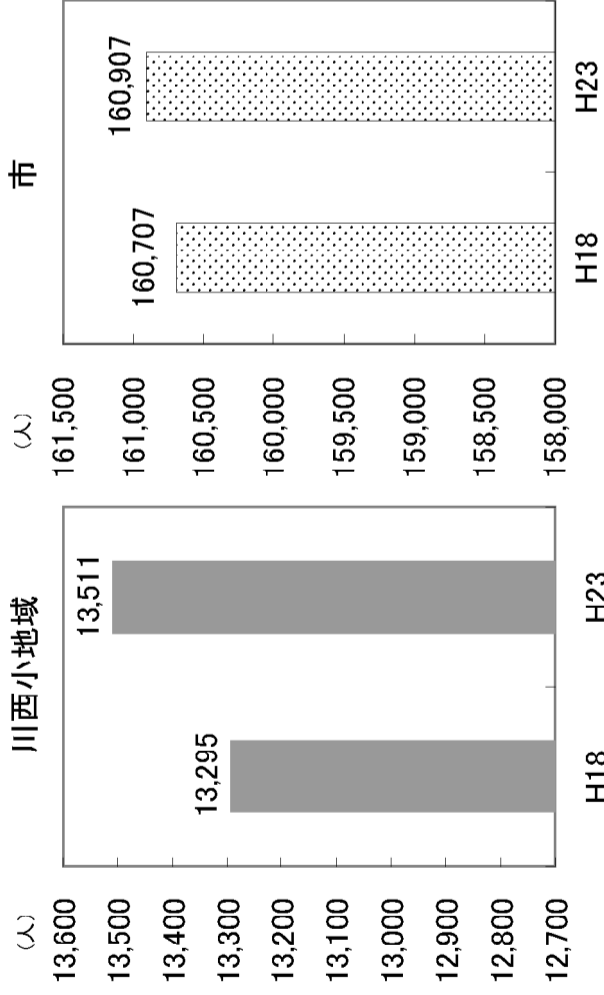
位置

市の南部に位置しています。



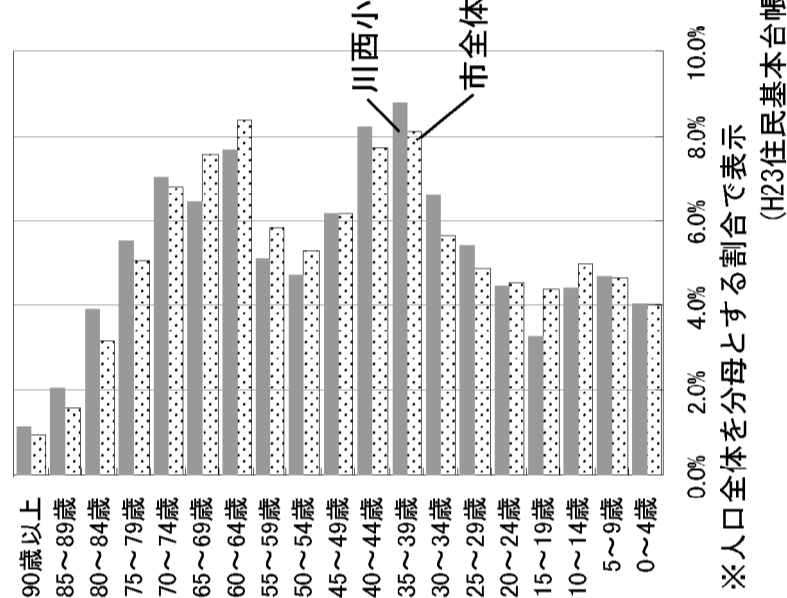
人口の変化

5年間で、1.6% (216人) 増加しました。一方で市全体では、0.1%増加しています。



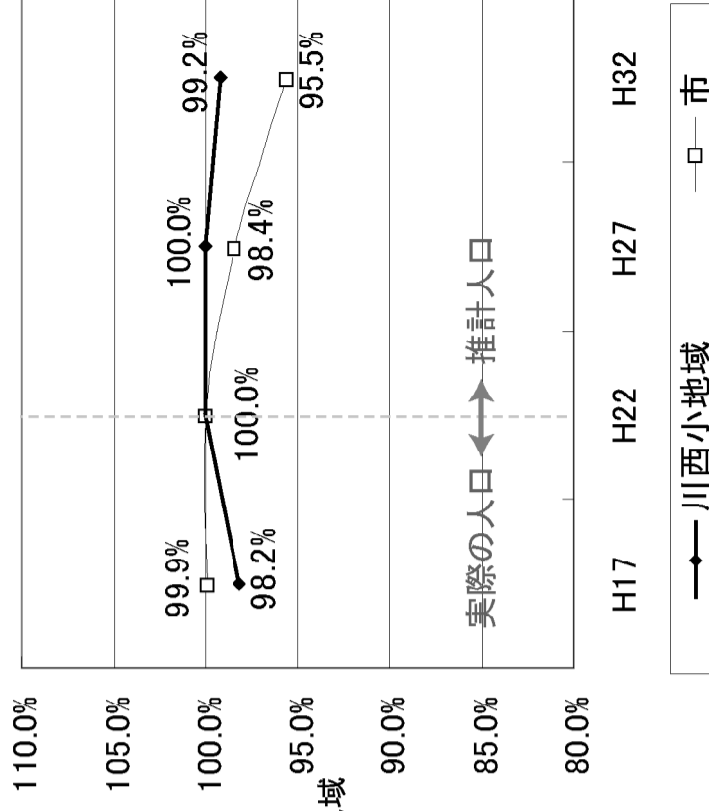
年齢別人口構成

人口を年齢別にみると、35～39歳、40～44歳が最も多くなっています。



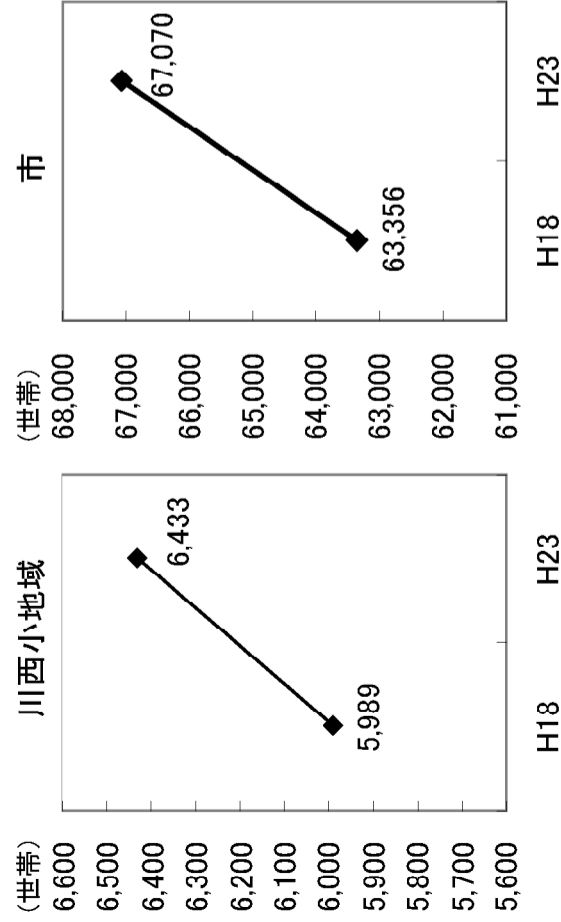
地域の将来人口推計

地域の将来人口は、10年後には109人程度 (0.8%) 少なくなると推計されます。



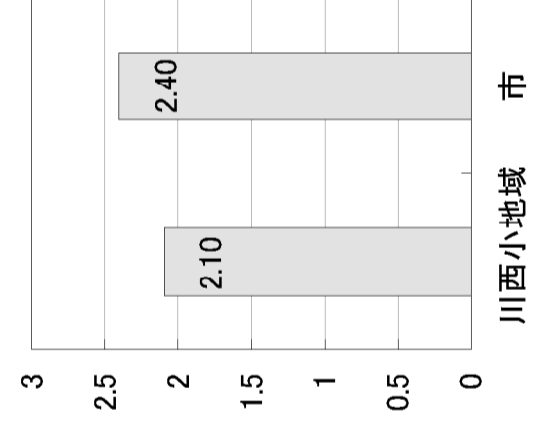
世帯数の変化

世帯数は、5年間で7.4%増加しています。市全体では約6%増加しました。



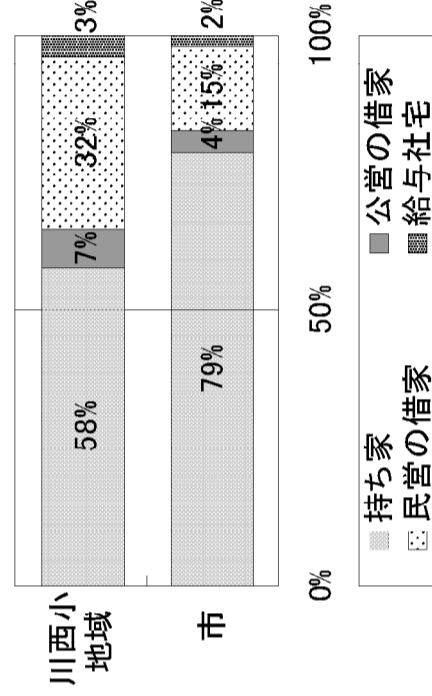
平均世帯人員

世帯あたりの人口は、2.10人となっています。



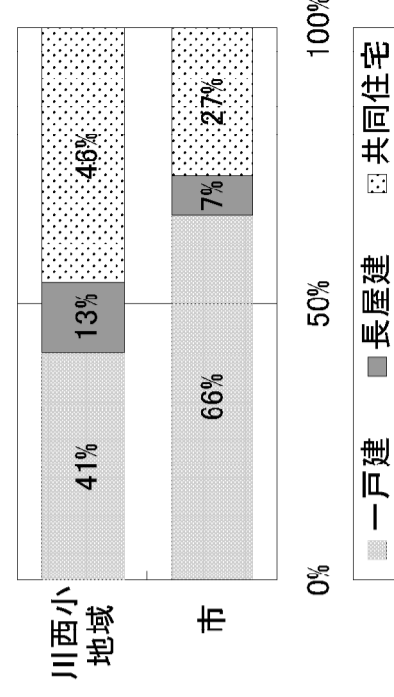
住宅の所有

市平均よりも、賃貸(借家)等の割合が大きくなっています。



住宅の建て方

市平均よりも、共同住宅や長屋の割合が大きくなっています。



(住民基本台帳)

(H23住民基本台帳)

(H17国勢調査)

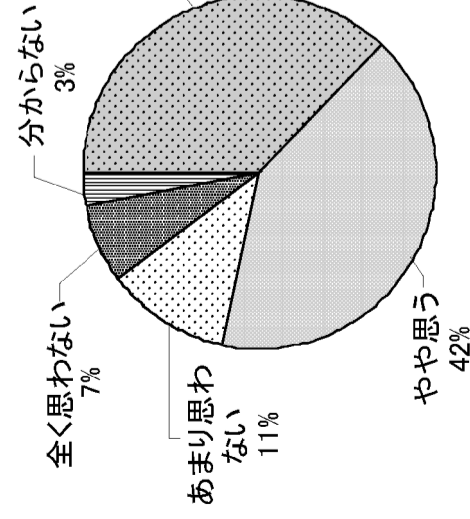
(H17国勢調査)

地域愛着

「愛着を持っていると思う」「やや愛着を持っていると思う」と答えた地域住民は、79%となっています。
 地域に住む中学生は、川西市が「好き」「まあまあ好き」の回答は、80%となりました。

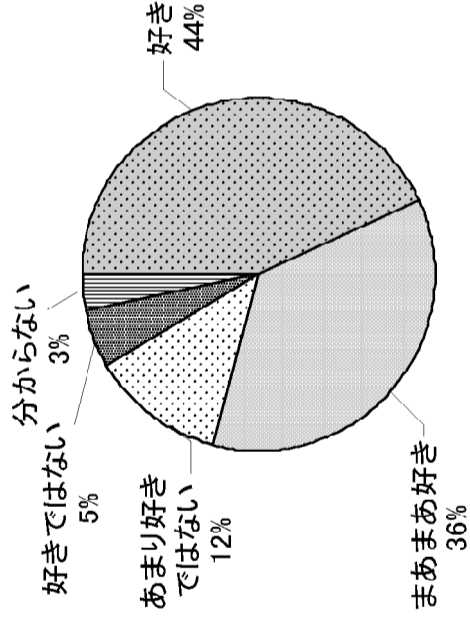
地域住民(N=101)

自分の住んでいる地域に愛着を持っていると思いますか。



地域の中学生(N=58)

あなたは、川西市が好きですか。

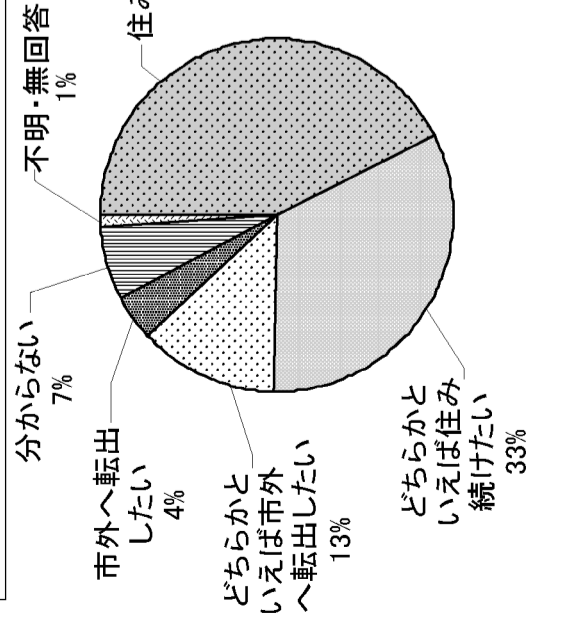


定住意向

「住み続けたい」「どちらかといえれば住み続けたい」と答えた地域住民は、75%となっています。
 一方で、中学生では、46%となりました。

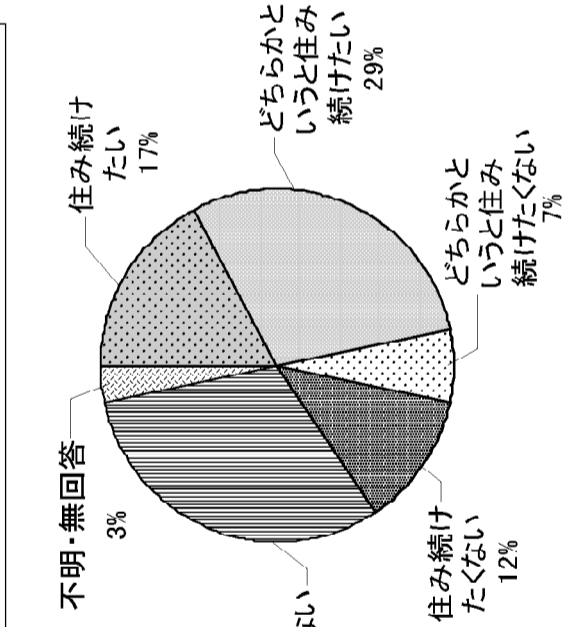
地域住民(N=101)

これからも川西市に住み続けたいと思いますか。



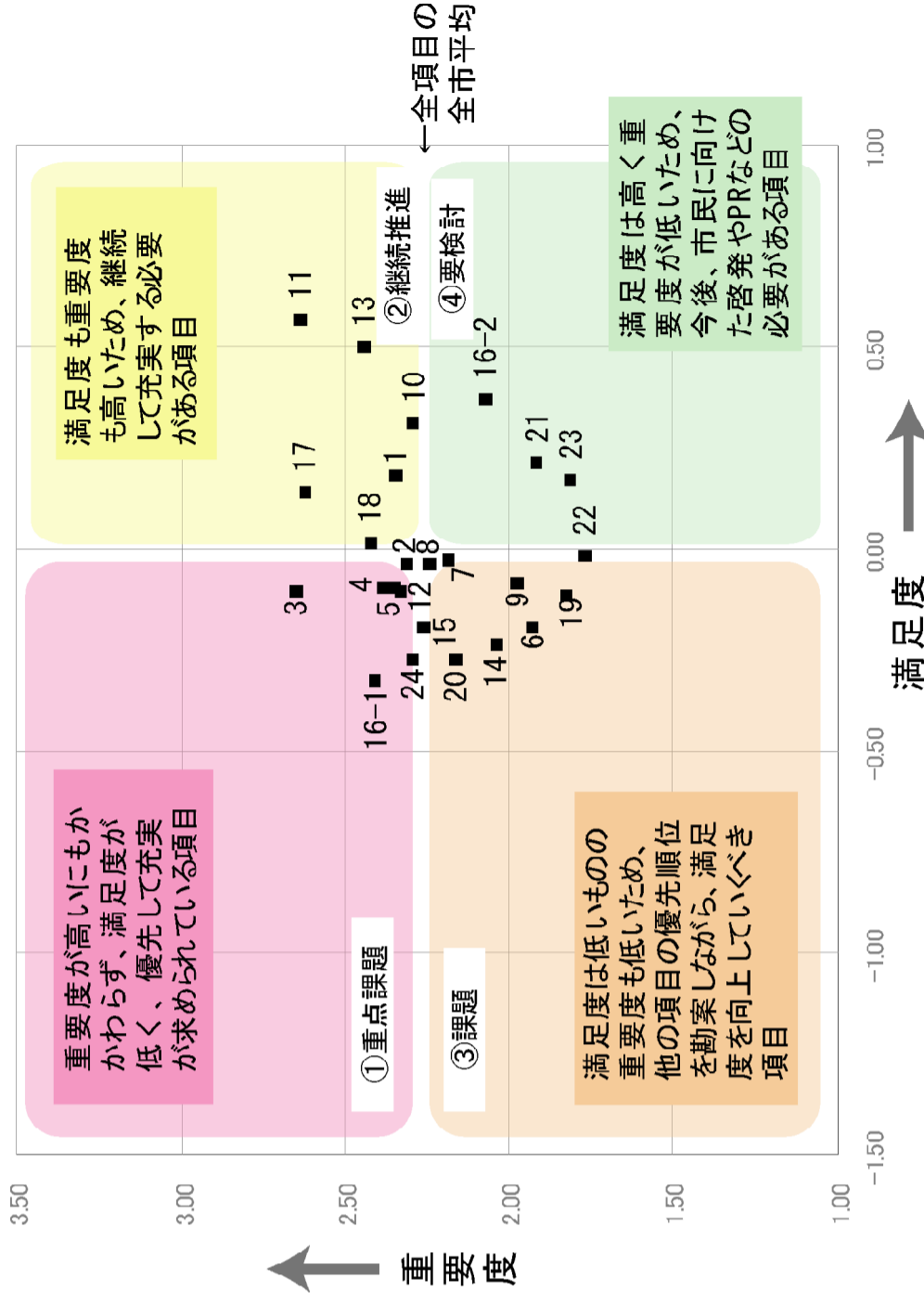
地域の中学生(N=58)

大人になっても川西市に住み続けたいですか。



暮らしの中の課題と重要度

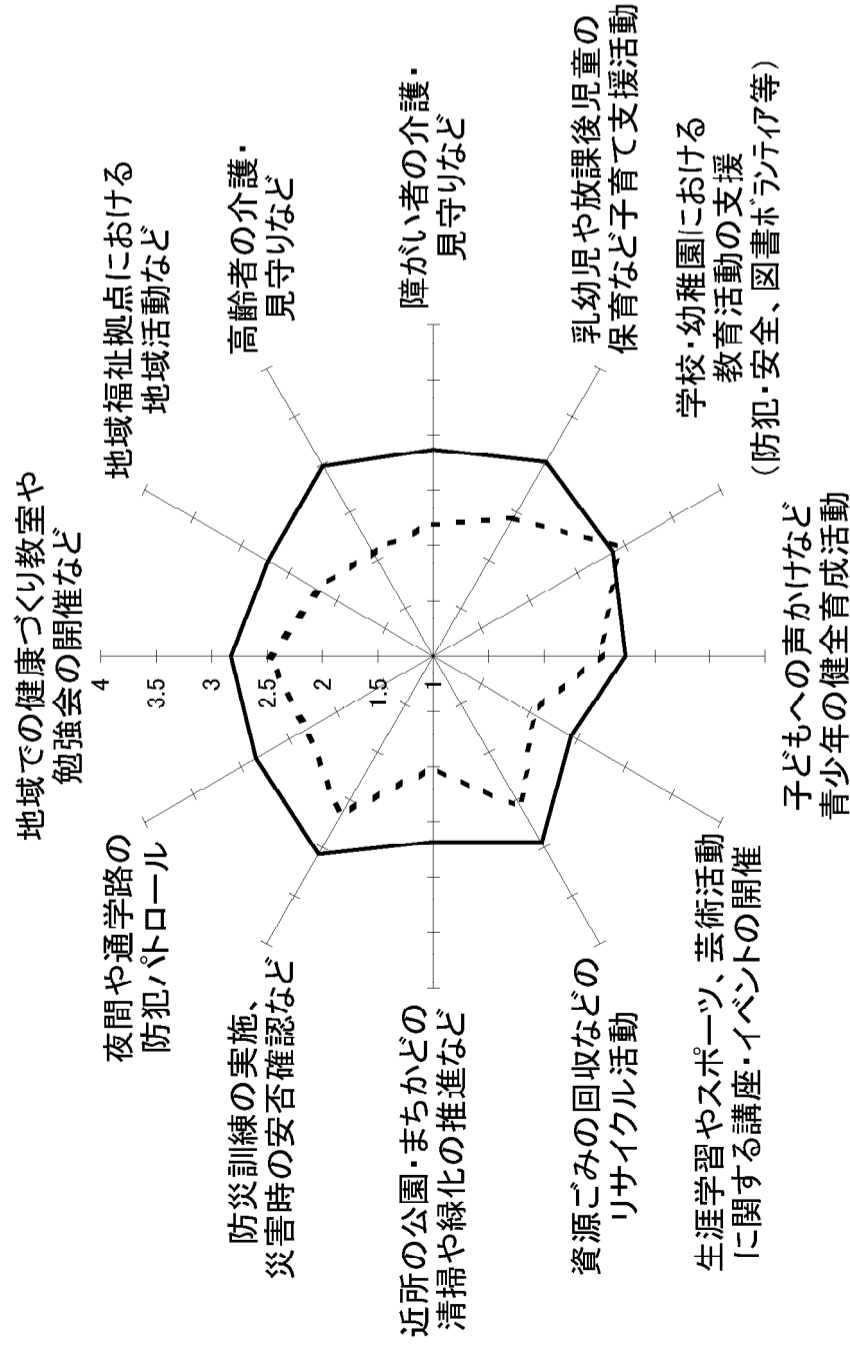
重要度が高いものとして「高齢者の支援」「交通施設の整備」「障がい者の支援」が挙げられています。



①重点課題	2.地域福祉の推進 3.高齢者の支援 4.障がい者の支援 5.子育て支援 12.公園・みどりの整備 16-1.交通施設の整備 24.効率的な行政の運営	②継続推進	1.健康づくりの支援 10.環境の保全 11.省資源・リサイクル 13.上水道の安定供給 17.防災力の向上 18.生活安全の推進
③課題	6.低所得者福祉 7.学校教育環境の整備 8.青少年の育成 9.生涯学習・文化の振興 14.都市計画の推進 15.市街地整備 19.産業の振興 20.労働環境の向上	④要検討	16-2.公共交通の利便性向上 21.観光の振興 22.共感・共生のまちづくり 23.参画と協働のまちづくりの推進

取組みの重要度と、市民の意欲

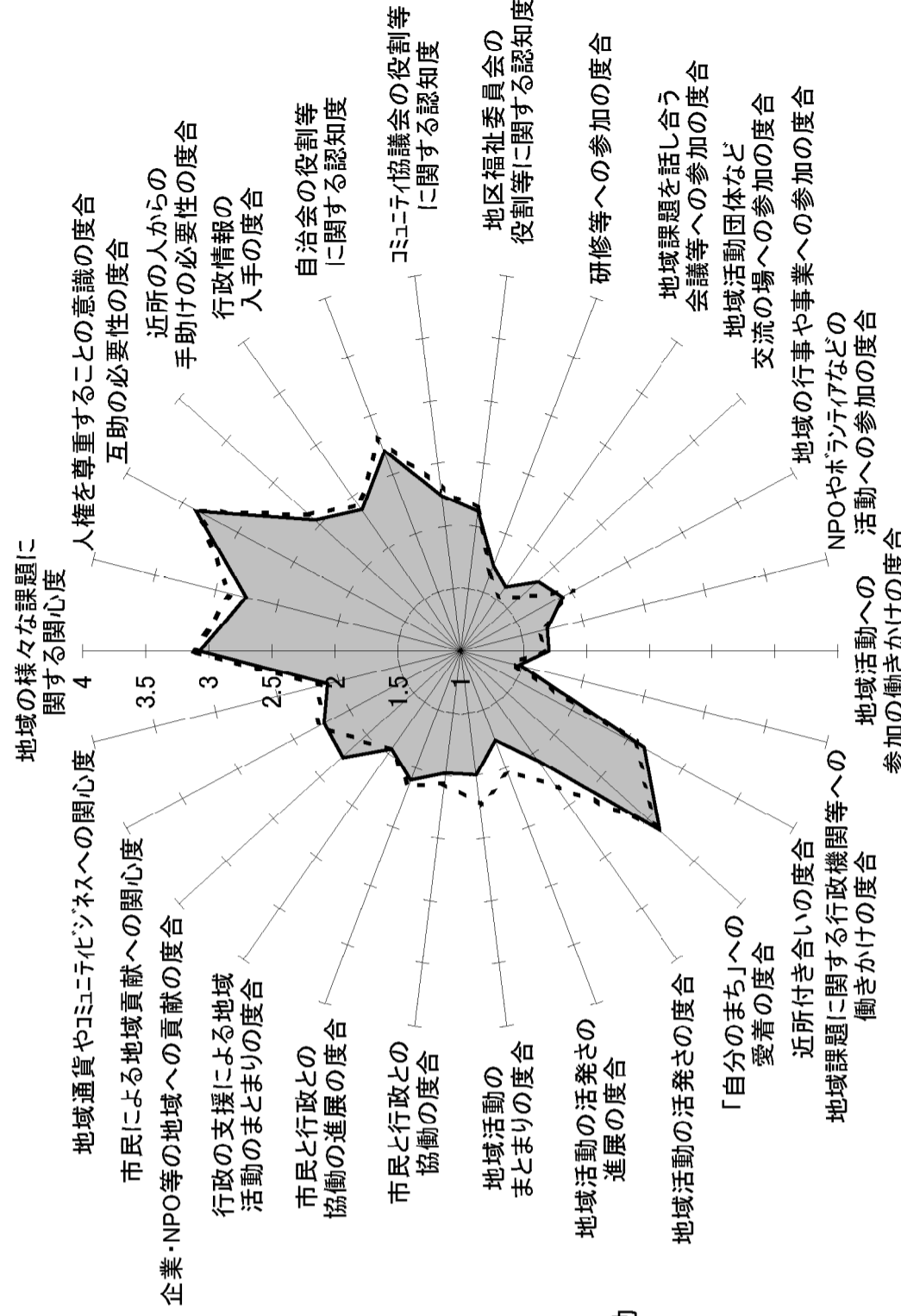
重要度が特に高いのは、「防災訓練の実施、災害時の安否確認など」「乳幼児や放課後児童の保育など子育て支援活動」「高齢者の介護・見守り」です。地域で担うべきと考えられているのは、「学校・幼稚園における教育活動の支援」「防災訓練の実施、災害時の安否確認など」「資源ごみの回収などのリサイクル活動」となっています。



□ 取組みの重要度 (大きい方が重要度が高い)
 ■ 地域が担うべき取組み (大きい方が「市民が担うべき」)
 ※値は「わからない」および無回答を除く、小学校区別の平均値

地域の力

特に数値が高いのは、「互助の必要性の度合い」「自分のまちへの愛着の度合い」「地域の様々な課題に関する関心度」です。



□ 地域
 ■ 市
 ※値は「わからない」および無回答を除く、小学校区別の平均値