

Rあ〜る

かわにし vol.13

編集・発行 /
川西市美化推進部美化推進室
リサイクル推進課
〒666-0011・川西市出在家町1番11号
☎ / 072-759-4240
ファクス / 072-757-0904

古紙類の分別収集がはじまります。

4月1日から

新聞、雑誌類、段ボールは、 空きカン類の日に出してください。

粗大ごみの日 分別して → 空きカン類の日

市では、ごみ減量と再資源化のために、4月から古紙類の分別収集を行う予定です。家庭から出される新聞、雑誌、段ボールなどの古紙類は、集団回収をしている自治会、子ども会などへ出すか、空きカン類の収集日と同じ日に分別して出してください。

分別のポイント



ぶっくろごみくん



クリンちゃん



スリムちゃん

①紙資源にならないものは取り除こう

②新聞、雑誌類、段ボールに分けよう

③種類ごとにひもで束ねよう



エコちゃん


古紙類の出し方

新聞、雑誌類、段ボールに分別して、ひもでしっかりしばってください。

収集日・・・空きカン類の収集日と同じ日に出してください。(おおむね月2回)
収集日は、ごみカレンダーで確認してください。

収集場所・・・空きカン類の排出場所として決められたごみステーションに出してください。


☂ 雨の日は、できるだけ次の収集日に出すようにしてください。



紙パックは、なるべくスーパーなどの回収ボックスへ出してください。

新聞

- ・新聞
- ・折り込みチラシ



雑誌類

- ・雑誌、本
- ・菓子箱、紙パック
- ・パンフレット
- ・紙袋、包装紙
- ・封筒、メモ用紙など



メモ用紙など小さな紙は、紙の袋に入れて雑誌などの間にはさんで出してください。



紙パックは水洗いして、開いて乾かしてください。

段ボール

箱はつぶして平らにして、出してください。



ひと手間かけて資源にしよう

紙は、紙の原料にならない「^{きん き ひん}禁忌品」と使って汚れたティッシュなど以外は、すべて資源となります。分別できるものは分別し、ひと手間かけて禁忌品を取り除き、資源に回しましょう。

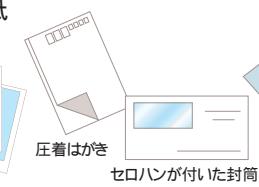
^{きん き ひん}禁忌品 混ぜないでください。

紙

- 圧着はがき
- ワックスなどで防水加工された紙
- 捺染紙(アイロンプリントなど)
- カーボン紙
- 写真
- 感熱紙
- 感熱性発泡紙(点字用紙など)
- 複合素材の紙



写真



圧着はがき
セロハンが付いた封筒



カーボン紙



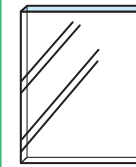
防水加工された紙



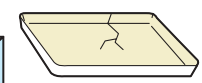
アルミ箔等複合素材の紙

紙以外

- ファイルの金具
- フィルム類
- セロハン
- ガラス製品
- ワッペン類
- クリップ類
- 発泡スチロール
- プラスチック製品
- 布製品



鏡



発泡スチロール

