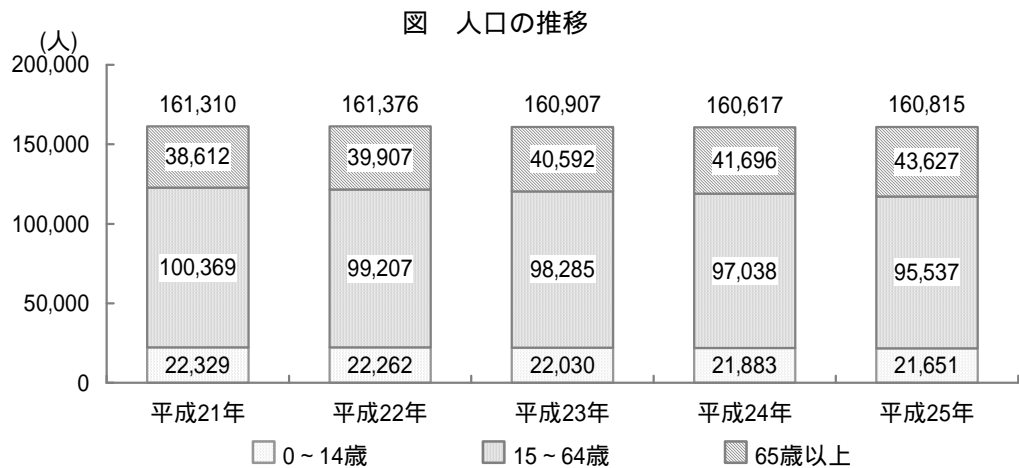


統計データからみる川西市の保育所と幼稚園における現状

(1) 川西市の就学前児童を取り巻く環境

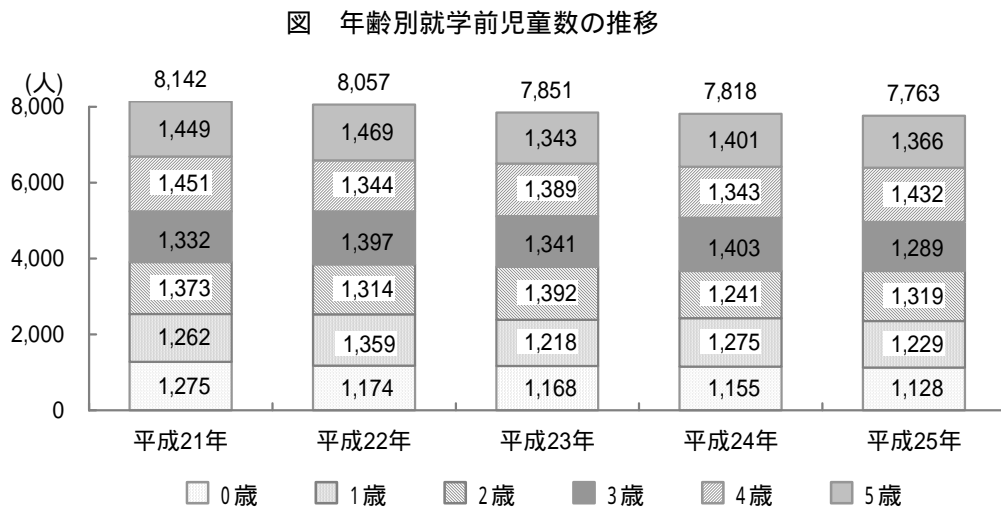
人口のまとめ

ア 川西市における人口の推移



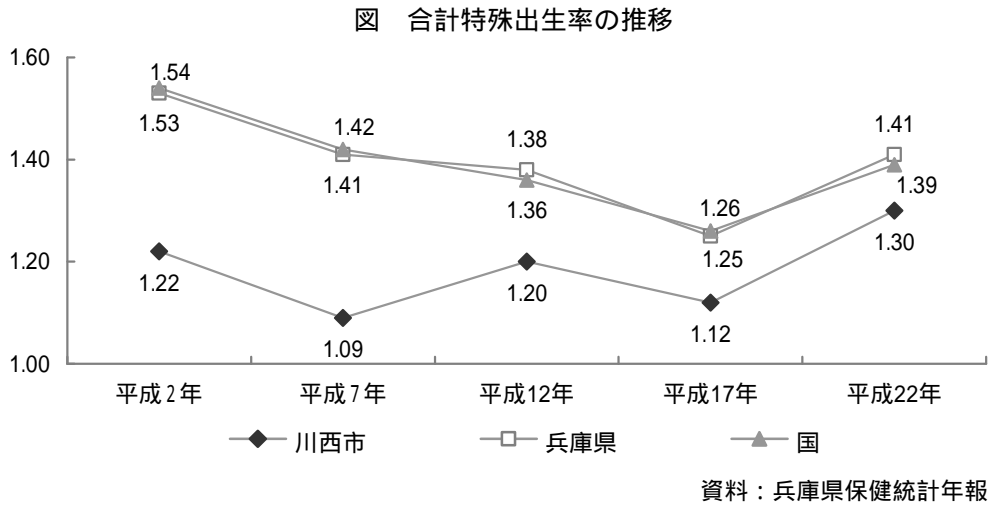
資料：住民基本台帳（各年3月末現在）

イ 川西市における年齢別就学前児童数の推移

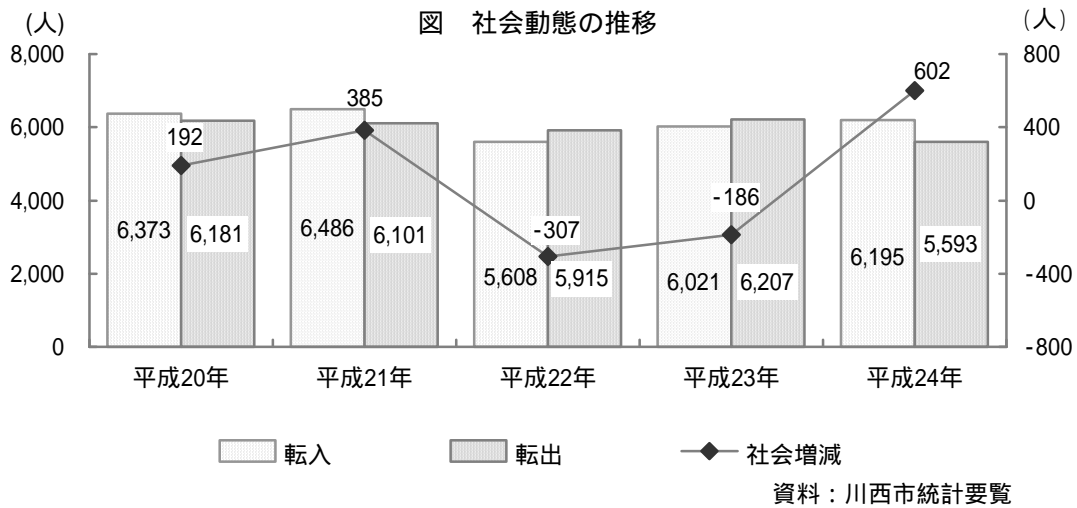


資料：住民基本台帳（各年3月末現在）

ウ 川西市・兵庫県・国における合計特殊出生率の比較



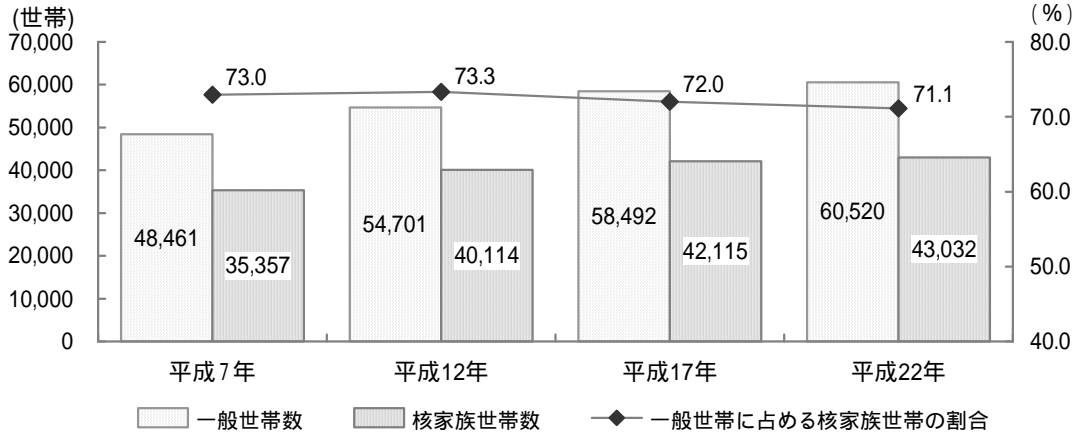
エ 川西市における社会動態



世帯のまとめ

ア 川西市における核家族世帯数等の推移

図 核家族世帯数等の推移

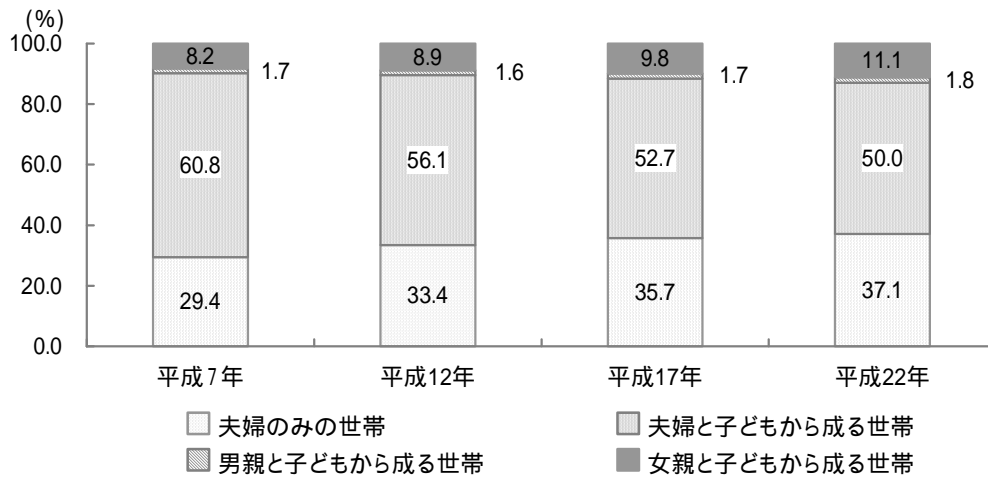


資料：国勢調査

核家族世帯は、夫婦のみの世帯、夫婦と子どもから成る世帯、男親と子どもから成る世帯、女親と子どもから成る世帯の合計

イ 川西市における核家族世帯の内訳

図 核家族世帯の内訳

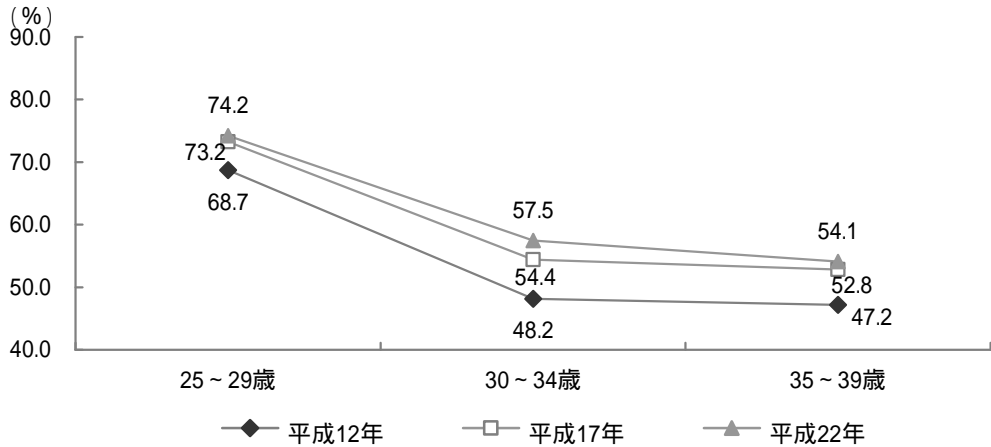


資料：国勢調査

就業のまとめ

ア 川西市における労働力率の推移

図 労働力率の推移（女性、25～39歳抜粋）

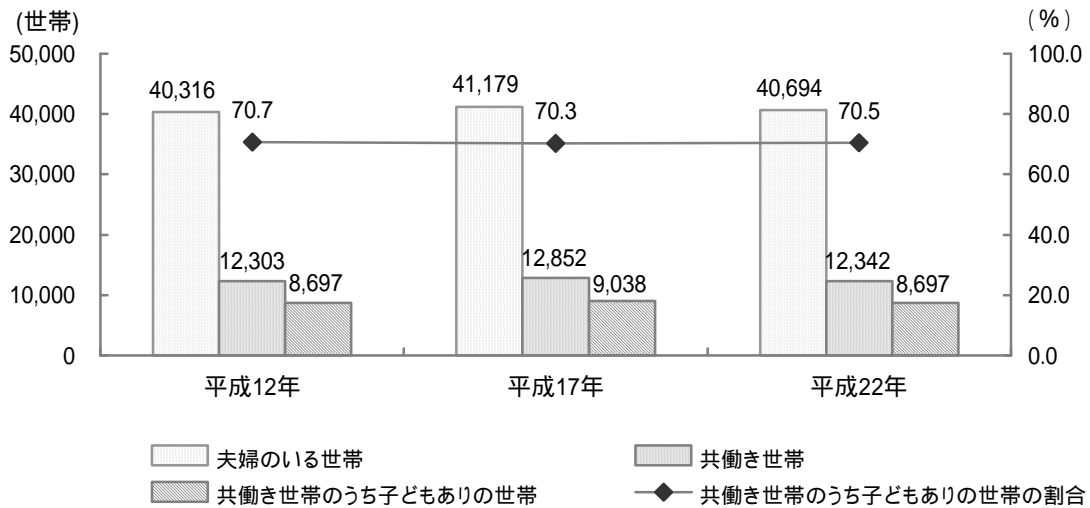


資料：国勢調査

労働力率 = 15歳以上人口に占める労働力人口の比率

イ 川西市における共働き世帯の状況

図 共働き世帯の推移



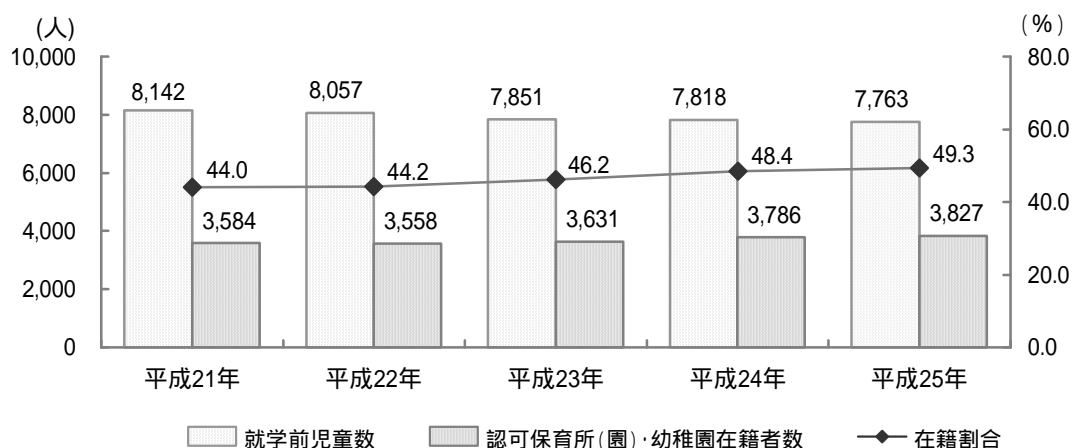
資料：国勢調査

(2) 川西市の認可保育所 (園) ・ 幼稚園における現状

認可保育所 (園) ・ 幼稚園のまとめ

ア 川西市における就学前児童数と認可保育所 (園) ・ 幼稚園の在籍者数

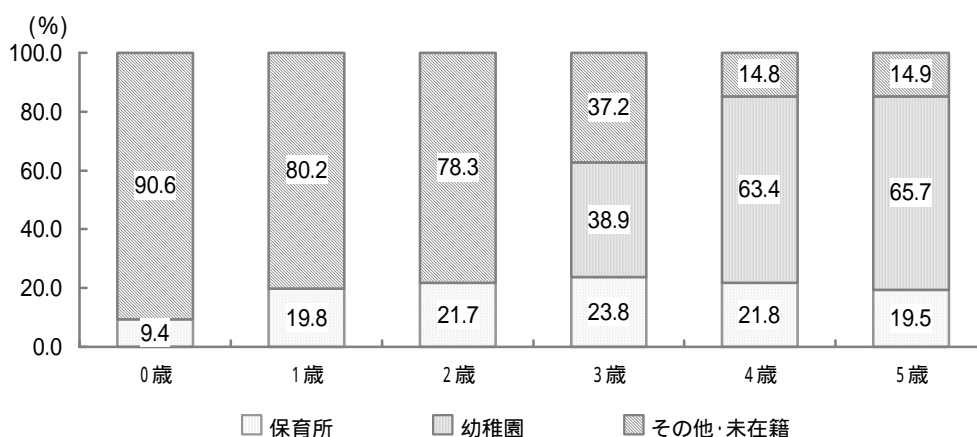
図 就学前児童数と認可保育所 (園) ・ 幼稚園の在籍者数の推移



資料：就学前児童数は住民基本台帳、幼稚園は教育要覧、保育所は児童保育課
(保育所：各年 4 月 1 日現在、 幼稚園：各年 5 月 1 日現在)

イ 各歳児の施設在籍状況

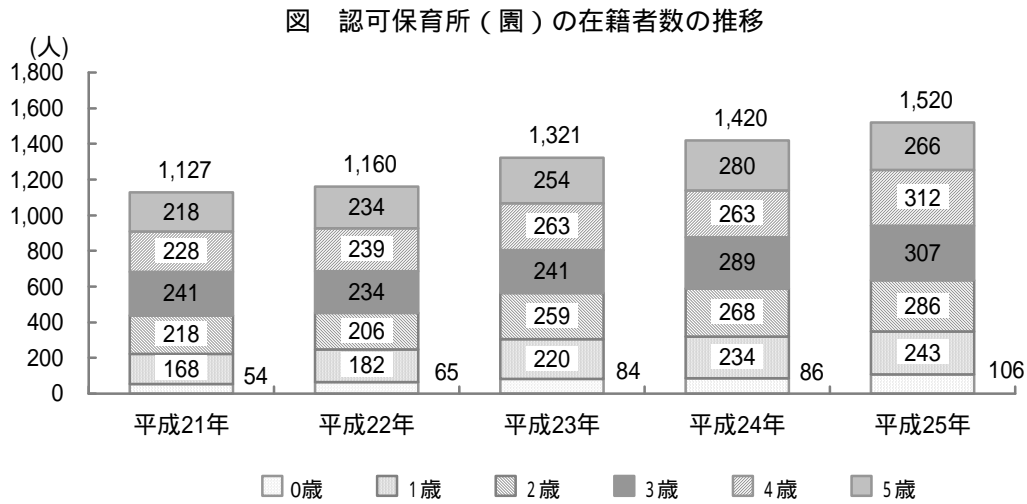
図 各歳児の施設在籍状況



資料：幼稚園は教育要覧、保育所は児童保育課
(平成 25 年 4 月現在)

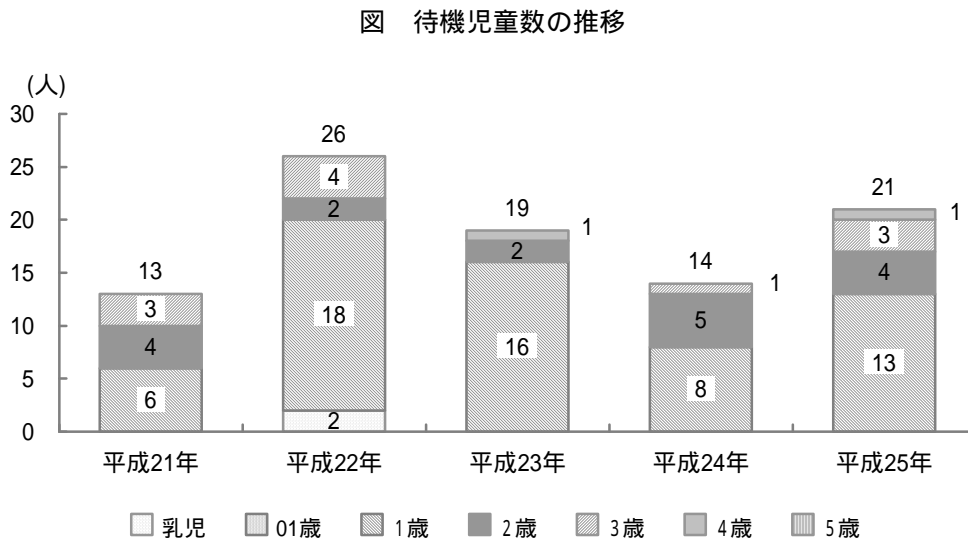
認可保育所（園）のまとめ

ア 川西市における認可保育所（園）の在籍者数



資料：児童保育課（各年4月1日現在）

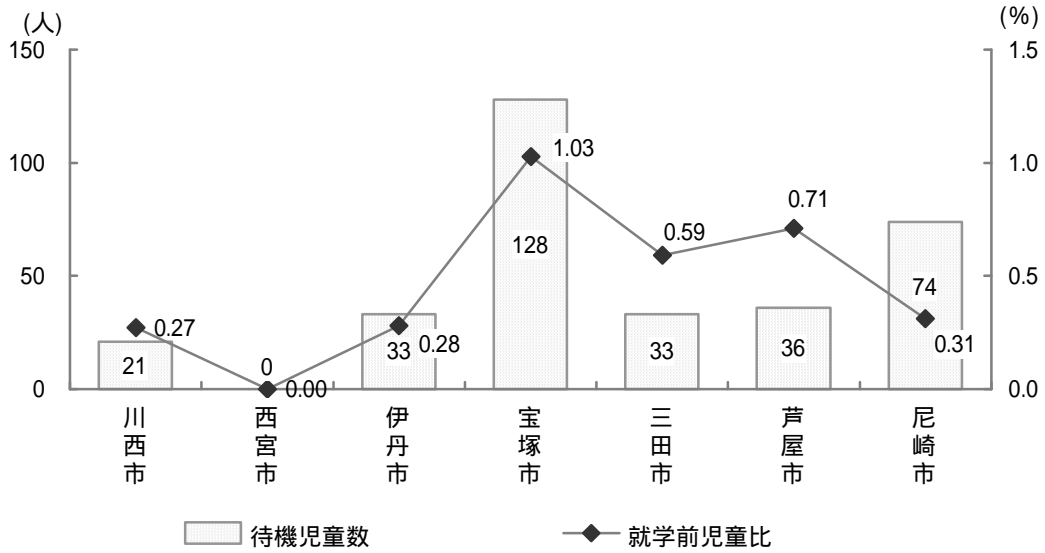
イ 川西市における待機児童数の推移



資料：児童保育課（各年4月1日現在）

ウ 待機児童数の近隣自治体との比較（国基準）

図 待機児童数の比較



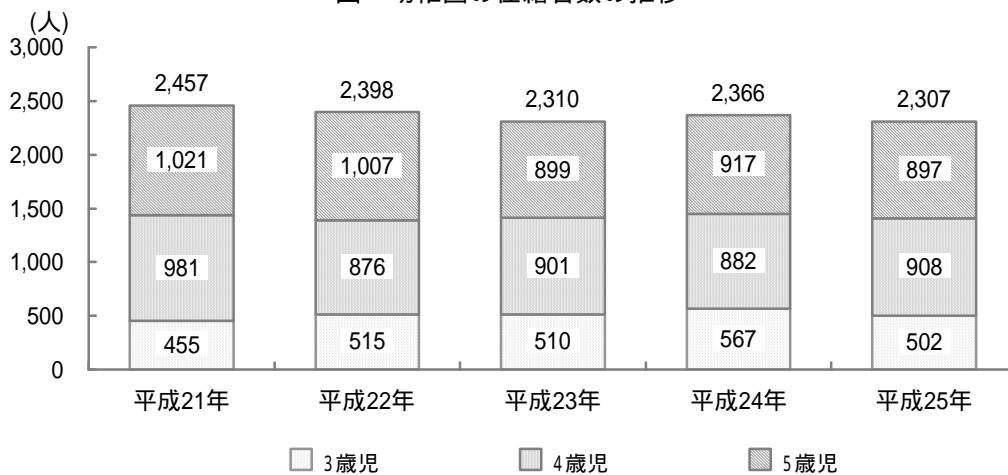
就学前児童比 = 待機児童数 ÷ 0~5歳人口 × 100

資料：川西市は児童保育課、他市はHP等
(平成25年4月現在)

幼稚園のまとめ

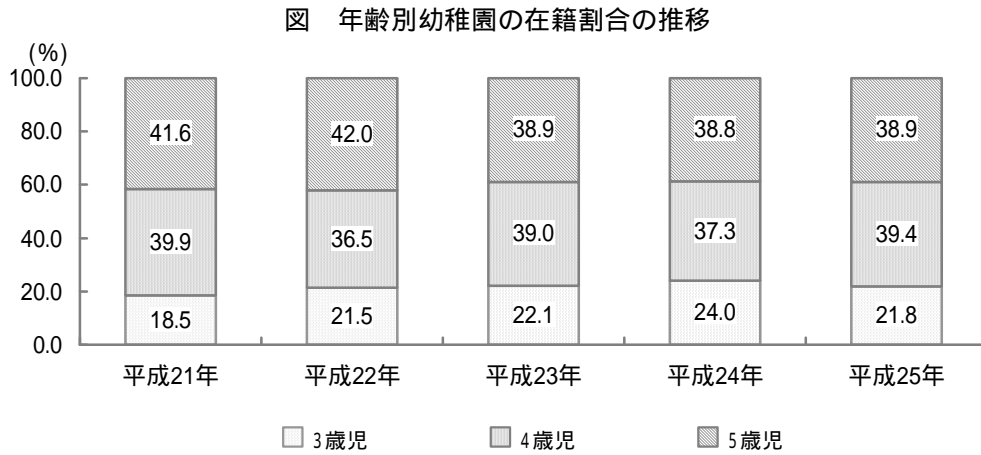
ア 川西市における幼稚園の在籍者数

図 幼稚園の在籍者数の推移



資料：教育要覧（各年5月1日現在）

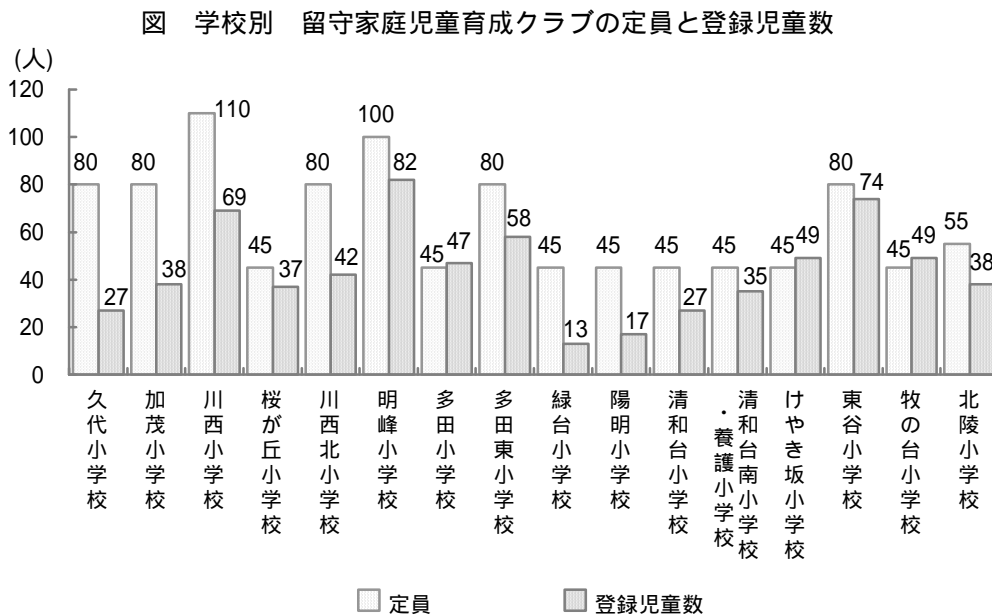
イ 川西市における年齢別幼稚園の在籍割合



資料：教育要覧（各年5月1日現在）

(3) 川西市の留守家庭児童育成クラブにおける現状

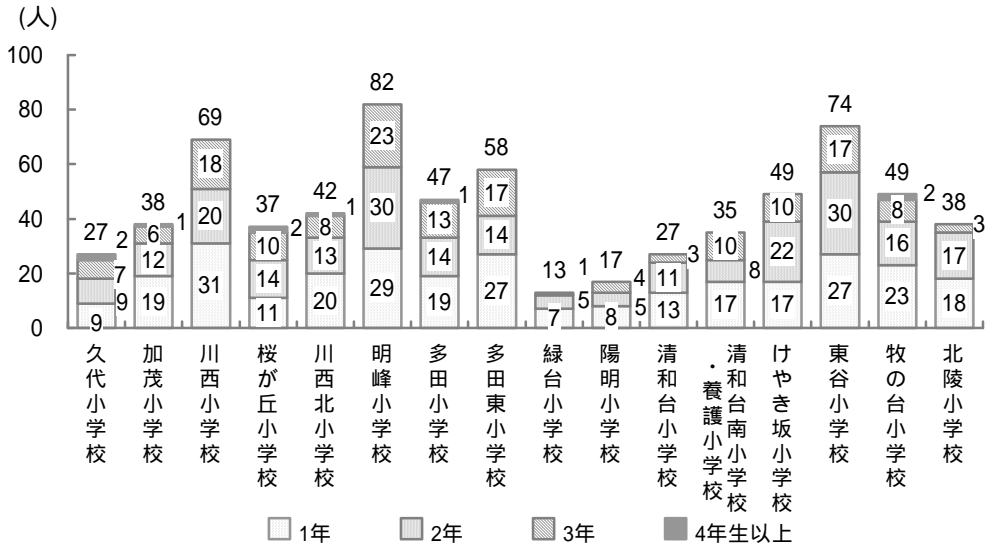
留守家庭児童育成クラブの定員と登録児童数



資料：児童保育課（平成25年4月1日現在）

学年別の内訳

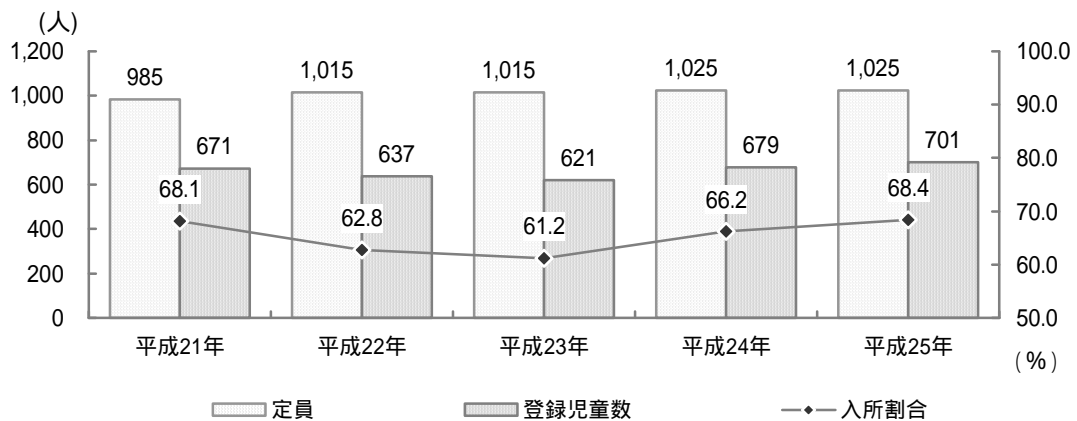
図 学校別学年別 留守家庭児童育成クラブ登録児童数



資料：児童保育課（平成25年4月1日現在）

留守家庭児童育成クラブの定員と登録児童数の推移

図 留守家庭児童育成クラブの定員と登録児童数の推移



資料：児童保育課（各年5月1日現在）

