

統計データからみる川西市の子ども・子育ての現状 (追加データ)

(1) 川西市における小学校区別年齢別就学前児童数

表 小学校区・中学校区別 年齢別児童数

単位：人

中学校区	小学校区	0歳	1歳	2歳	3歳	4歳	5歳	合計
川西南中	久代小	68	80	79	71	84	83	465
	加茂小	89	103	96	83	84	78	533
	川西小	25	40	24	21	23	32	165
合計		182	223	199	175	191	193	1,163
川西中	川西小	78	70	77	73	95	77	470
	桜が丘小	77	48	57	72	61	58	373
	川西北小	92	86	88	90	76	76	508
合計		247	204	222	235	232	211	1,351
明峰中	明峰小	90	101	134	113	141	153	732
合計		90	101	134	113	141	153	732
多田中	多田小	87	77	79	90	89	101	523
	多田東小	107	110	126	120	132	120	715
合計		194	187	205	210	221	221	1,238
緑台中	緑台小	33	25	40	34	61	47	240
	陽明小	25	34	31	37	53	55	235
合計		58	59	71	71	114	102	475
清和台中	清和台小	43	38	35	50	66	44	276
	清和台南小	27	41	49	61	47	71	296
	けやき坂小	76	114	117	89	97	84	577
合計		146	193	201	200	210	199	1,149
東谷中	東谷小	82	108	123	119	147	136	715
	牧の台小	53	69	76	77	90	65	430
	北陵小	76	85	88	89	86	86	510
合計		211	262	287	285	323	287	1,655
総計		1,128	1,229	1,319	1,289	1,432	1,366	7,763
再掲	川西小	103	110	101	94	118	109	635

資料：住民基本台帳（平成25年3月末時点）

一部地域において、番地単位で校区を区切っている地域があり、実態とは若干数値が異なります。
また、平成26年度から緑台1～5丁目、多田中から緑台中校区に変更されるため、これに対応した集計を行っています。

(2) 認可保育所の状況

表 年齢別認可保育所の定数・措置人数

単位：人 上段：定員数、下段：入所者数

園		0歳	1歳	2歳	3歳	4歳	5歳	合計	充足率(%)	
公立保育所	川西	60							60	103.3
		-	6	10	13	14	19	62		
	川西北	80							80	82.5
		6	9	14	15	13	9	66		
	川西南	80							80	108.8
		-	15	14	20	20	18	87		
	加茂	60							60	81.7
		-	5	8	16	10	10	49		
	緑	60							60	105.0
		-	7	12	12	16	16	63		
小戸	90							90	82.2	
	8	14	12	13	18	9	74			
多田	110							110	110.0	
	-	10	23	32	33	23	121			
川西中央	60							60	90.0	
	3	8	11	12	10	10	54			
合計	600							600	96.0	
	17	74	104	133	134	114	576			
私立保育所	ちきゅうっこ	15	20	24	26	35		120	115.8	
		13	21	28	27	25	25	139		
	つくしんぼ	-	6	11	11	22		50	78.0	
		0	8	11	8	5	7	39		
	つくしんぼ 分園	6	4	-	-	-	-	10	50.0	
		1	4	0	0	0	0	5		
	川西共同	9	14	14	14	29		80	116.3	
		8	15	18	18	19	15	93		
	パステル	12	15	20	24	49		120	115.0	
		12	24	24	24	27	27	138		
	畦野 こどもの里	9	15	15	15	36		90	112.2	
		11	15	17	19	21	18	101		
	かわにし ひよし	12	24	24	25	35		120	110.8	
		12	24	24	24	25	24	133		
	多田 こどもの森	12	15	18	20	45		110	119.1	
		15	24	24	24	24	20	131		
	川西 けやき坂	6	12	15	15	32		80	115.0	
8		15	18	20	20	11	92			
山子屋	2	3	4	5	10		24	95.8		
	2	2	5	5	6	3	23			
あおい宙 川西	9	9	18	18	36		90	74.4		
	8	19	19	8	8	5	67			
合計	894							894	107.5	
	90	171	188	177	180	155	961			
認定こども園	エトピア 清和台	6	19	20	-	-	-	45	91.1	
		6	16	19	-	-	-	41		
	エトピア 山下	3	6	6	-	-	-	15	106.7	
		2	5	9	-	-	-	16		
合計	60						60	95.0		
	8	21	28	-	-	-	57			
総合計	1,554							1,554	102.6	
	115(1)	266(2)	320(6)	310(3)	314(2)	269(3)	1,594			

()は他市からの受入児童
定員数は届出定員

資料：児童保育課（平成25年4月1日現在）

表 市内在住児の保育所所在地別入所児童数（市内及び委託児童数）

単位：人

保育所所在地	保育所数	0歳	1歳	2歳	3歳	4歳	5歳	合計
川西市	18	140	245	300	318	313	271	1,587
他市町	宝塚市	1	0	0	0	0	1	1
	伊丹市	2	0	0	2	0	0	2
	猪名川町	3	6	8	12	2	0	28
	丹波市	1	0	1	0	0	0	1
	池田市	1	0	0	0	1	0	1
	能勢町	1	1	0	0	0	0	1
計	9	7	9	14	3	0	1	34
合計	27	147	254	314	321	313	272	1,621

資料：児童保育課（平成25年10月現在）

表 市外在住児の児童住所別 市内保育所入所児童数（受託児童数）

単位：人

児童住所	保育所数	0歳	1歳	2歳	3歳	4歳	5歳	合計
宝塚市	3	0	2	2	4	1	4	13
伊丹市	1	0	1	0	0	0	0	1
猪名川町	1	0	2	1	1	0	1	5
尼崎市	1	0	1	0	0	0	0	1
神戸市	1	0	0	0	0	1	0	1
三田市	1	0	0	0	0	1	0	1
池田市	3	0	0	2	1	0	0	3
川崎市	1	0	0	0	0	0	1	1
合計	12	0	4	4	6	3	5	23

資料：児童保育課（平成25年10月現在）

表 市内在住児の幼稚園所在地別入所児童数

単位：人

幼稚園所在地	幼稚園数	満3歳児	3歳	4歳	5歳	合計
川西市	8	2	401	537	501	1,441
他市町	宝塚市	5	0	37	49	133
	伊丹市	5	0	12	19	54
	尼崎市	1	0	1	0	1
	猪名川町	2	0	78	84	252
	池田市	5	0	5	5	21
	箕面市	1	0	0	1	1
	豊中市	1	0	0	1	1
	能勢町	1	2	38	37	104
計	21	2	171	196	198	567
合計	29	4	572	733	699	2,008

資料：学務課（平成25年7月現在）

表 市外在住児の児童住所別 市内幼稚園入所児童数

単位：人

幼稚園数	満3歳児	3歳	4歳	5歳	合計
8	0	64	75	91	230

資料：学務課（平成25年7月現在）

表 認可保育所サービス一覧

保育所名	運営 1	所在地	定員	延長保育	乳児保育	一時預かり	休日保育	特定保育
川西保育所	市	栄根 1 丁目	60	19 時まで				
川西北保育所	市	出在家町	80		6 ヶ月～			
川西南保育所	市	久代 2 丁目	80					
加茂保育所	市	加茂 1 丁目	60					
緑保育所	市	大和西 2 丁目	60					
小戸保育所	市	小戸 3 丁目	90		6 ヶ月～			
多田保育所	市	東多田 1 丁目	110					
川西中央保育所	市	火打 1 丁目	60		6 ヶ月～			
ちきゅうっこ保育園	社福	萩原台西 1 丁目	120	20 時まで	57 日目～			
つくしんぼ保育所	NPO	大和東 3 丁目	50	19 時まで				
つくしんぼ保育所 畦野駅前分園		大和西 1 丁目	10		6 ヶ月～			
川西共同保育園	社福	小戸 3 丁目	80	20 時まで	57 日目～			
パステル保育園	社福	滝山町	120	19 時まで	6 ヶ月～			
畦野こどもの里保育園	社福	東畦野 1 丁目	90	20 時まで	57 日目～			
かわにしひよし保育園	学	中央町	120	20 時まで	57 日目～			
川西けやき坂保育園	社福	けやき坂 1 丁目	80	20 時まで	57 日目～			
多田こどもの森保育園	社福	新田 1 丁目	110	20 時まで	57 日目～			
山子屋保育園	NPO	一庫字区田	24	19 時まで	6 ヶ月～			
あおい宙川西保育園	社福	久代 6 丁目	90	20 時まで	57 日目～			

1 運営欄...市 = 川西市、社福 = 社会福祉法人、NPO = NPO 法人、学 = 学校法人

認定子ども園（幼保連携型） 2

保育所名	運営 1	所在地	定員	延長保育	乳児保育	一時預かり	休日保育	特定保育
エンゼルキッズ清和台	学	清和台西 4 丁目	45	19 時まで	57 日目～			
エンゼルキッズ山下	学	見野 2 丁目	15	19 時まで	57 日目～			

延長保育 : 通常保育の利用者に対し、通常の保育時間を超えて延長して保育を行う。

乳児保育 : 近年増加する需要に対応するため、0 歳児（最短で産後 57 日目から）の子どもを預かり、保育を実施する。

一時預かり : 保護者の仕事、疾病、出産、冠婚葬祭等の緊急的な理由で、家庭での保育が困難となる場合に、一時的に保育所で子どもを預かる。

休日保育 : 保護者の就労形態が多様化している中で、1 ヶ月あたり概ね 64 時間以上継続的に保育を実施する。

特定保育 : 日曜日、国民の祝日等において、家庭での保育が困難となる場合に、保育を実施する。

(3) 認可外保育施設の状況

表 地域保育園・認可外保育所の一覧

単位：人

区分	保育所(園)名	定員	
地域保育園	コスモス保育園	14	
	K・Iキッズ保育園	58	
	キッズスクエア・ウッディ・トーマス	32	
	保育園 たんぽぽの国	25	
	Y M C Aかわにし保育園	24	
	小計	153	
認可外保育所	J R川西池田キッズルーム	40	
	F・Nネットワーク保育ふたば	16	
	山下教会めぐみ園	90	
	小計	146	
	事業所内保育所	協立温泉病院附属つくんこ保育園	90
		市立川西病院内りんどう保育園	16
		協立温泉病院附属保育所わんぱくスクエア	115
		近畿中央ヤクルト川西保育ルーム	20
		近畿中央ヤクルト日生中央ひよっこ保育ルーム	20
		近畿中央ヤクルト多田保育ルーム	20
	小計	281	
	認可外保育所合計		427
総合計		580	

資料：児童保育課（平成 25 年 3 月末現在）

表 地域保育園・認可外保育所の一覧（事業所内保育を除く）

川西市地域保育園

施設名	設置主体	事業開始	定員	対象年齢	開所時間 (平日通常)	延長	施設	園庭等 (徒歩)
コスモス 保育園	個人	S 51 年 4 月	14 人	1 歳 ~ 就学前	7 : 30 ~ 19 : 00		専用建物 (所有)	約 1 0 0 m ²
K・Iキッズ 保育園	個人	H 11 年 4 月	58 人	3 ヶ月 ~ 就学前	7 : 30 ~ 18 : 00	7 : 00 ~ 20 : 00	専用建物 (賃貸)	約 5 6 m ²
キッズスクエア ウッディ トーマス	個人	H 13 年 4 月	32 人	6 ヶ月 ~ 就学前	7 : 00 ~ 18 : 00	7 : 00 ~ 19 : 00	業務用ビル (賃貸)	公園 (3 分)
保育園 たんぽぽの国	個人	H 14 年 12 月	25 人	3 ヶ月 ~ 就学前	7 : 30 ~ 20 : 00		集合住宅 (賃貸)	約 2 5 m ²
Y M C A かわにし保育園	公財	H 18 年 4 月	24 人	6 ヶ月 ~ 2 歳	9 : 00 ~ 18 : 00	7 : 00 ~ 20 : 00	専用建物 (賃貸)	公園 (5 分)

認可外保育所

施設名	設置主体	事業開始	定員	対象年齢	開所時間 (平日通常)	延長	施設	園庭等 (徒歩)
J R 川西池田 キッズルーム	株式 会社	H 16 年 5 月	40 人	2 ヶ月 ~ 就学前	7 : 00 ~ 21 : 00		その他 (駅舎)	公園 (5 分)
F・N ネットワーク 保育ふたば	個人	H 16 年 10 月	16 人	1 歳 ~ 就学前	8 : 00 ~ 18 : 00	7 : 30 ~ 20 : 00	集合住宅 (賃貸)	公園 (5 分)
山下教会 めぐみ保育園	宗教 法人	S 35 年 4 月	90 人	3 歳 ~ 5 歳	8 : 00 ~ 14 : 10	7 : 30 ~ 19 : 00	専用建物 (所有)	約 457 m ²

認定こども園（幼稚園型）

施設名	設置主体	事業開始	定員	対象年齢	開所時間 (平日通常)	延長	施設	園庭等 (徒歩)
清和台めぐみ 幼稚園	学校 法人	H 22 年 4 月	15 人	0 歳 ~ 5 歳	9 : 00 ~ 14 : 45		専用建物 (所有)	1073 m ²

資料:児童保育課（平成 25 年 3 月末現在）

(4) 幼稚園の状況

表 市立幼稚園の年齢別充足率と空き教室状況

単位：人

	3歳児		4歳児		5歳児		園児数計	定員計	充足率(%)	空き教室
	定員	園児数	定員	園児数	定員	園児数				
久代	-	-	90	42	90	48	90	180	50.0	2
加茂	50	33	60	46	60	30	109	170	64.1	0
川西	-	-	60	15	60	28	43	120	35.8	6
川西北	-	-	60	29	90	33	62	150	41.3	2
多田	-	-	60	24	90	50	74	150	49.3	2
松風	-	-	60	20	60	13	33	120	27.5	3
清和台	-	-	90	44	90	36	80	180	44.4	2
東谷	-	-	90	51	90	46	97	180	53.9	2
牧の台	-	-	60	26	60	21	47	120	39.2	2
合計	50	33	630	297	690	305	635	1,370	46.4	21

資料：教育要覧（平成25年5月1日現在）

表 私立幼稚園の充足率の状況

単位：人

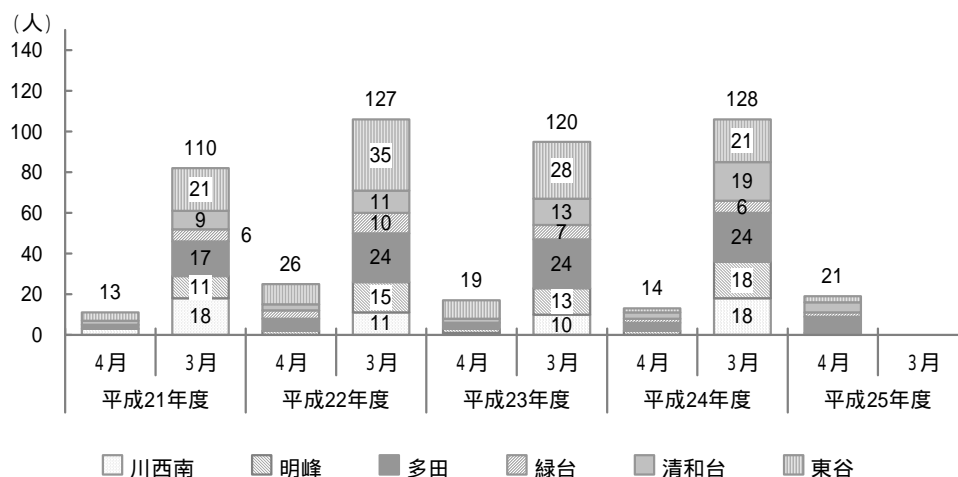
	園児数			園児数計	定員計	充足率(%)	空き教室
	3歳児	4歳児	5歳児				
鶴之荘	33	46	37	116	240	48.3	-
親和	24	47	43	114	200	57.0	-
藤ヶ丘	123	134	130	387	200	193.5	-
緑台	54	65	59	178	240	74.2	-
清和台 めぐみ	47	67	53	167	310	53.9	-
新清和台	97	113	134	344	300	114.7	-
平野	27	61	56	144	360	40.0	-
美山	64	78	80	222	260	85.4	-
合計	469	611	592	1,672	2,110	79.2	-

資料：教育要覧（平成25年5月1日現在）

(6) 待機児童の状況

国基準：就労希望者等を除く人数

図 中学校区別待機児童数の状況



資料：児童保育課（各年度各月1日現在）

表 中学校区別待機児童数の状況

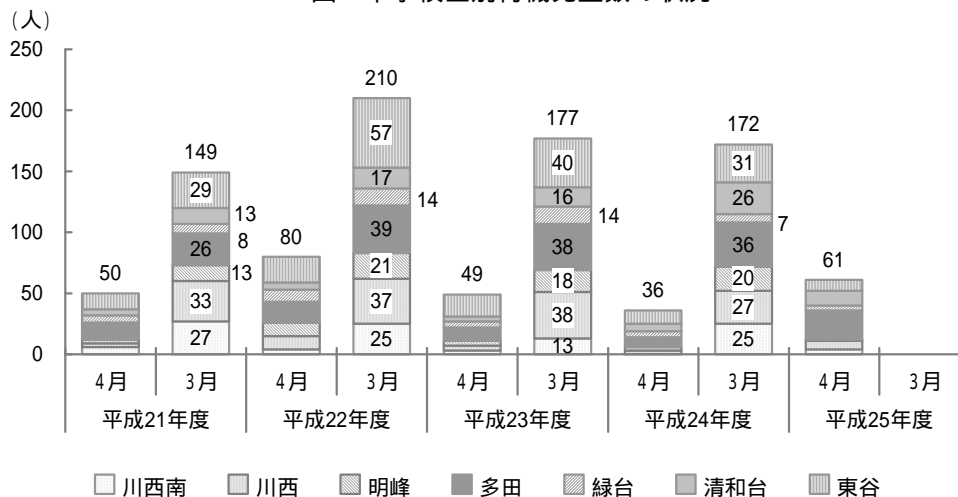
単位：人

	平成 21 年度		平成 22 年度		平成 23 年度		平成 24 年度		平成 25 年度	
	4月	3月	4月	3月	4月	3月	4月	3月	4月	3月
川西南	3	18	0	11	1	10	0	18	1	
川西	2	28	1	21	2	25	1	22	2	
明峰	0	11	2	15	2	13	2	18	0	
多田	2	17	6	24	3	24	4	24	8	
緑台	0	6	4	10	0	7	2	6	2	
清和台	2	9	3	11	2	13	3	19	5	
東谷	4	21	10	35	9	28	2	21	3	
合計	13	110	26	127	19	120	14	128	21	

資料：児童保育課（各年度各月1日現在）

旧基準：就労希望者等を含む人数

図 中学校区別待機児童数の状況



資料：児童保育課（各年度各月1日現在）

表 中学校区別待機児童数の状況

単位：人

	平成 21 年度		平成 22 年度		平成 23 年度		平成 24 年度		平成 25 年度	
	4月	3月	4月	3月	4月	3月	4月	3月	4月	3月
川西南	6	27	4	25	3	13	0	25	4	
川西	3	33	11	37	4	38	3	27	7	
明峰	3	13	11	21	4	18	3	20	1	
多田	14	26	17	39	11	38	8	36	24	
緑台	6	8	10	14	5	14	5	7	4	
清和台	5	13	6	17	4	16	6	26	12	
東谷	13	29	21	57	18	40	11	31	9	
合計	50	149	80	210	49	177	36	172	61	

資料：児童保育課（各年度各月1日現在）

(参考 猪名川町の待機児童数)

表 猪名川町の年齢別待機児童数の状況

単位：人

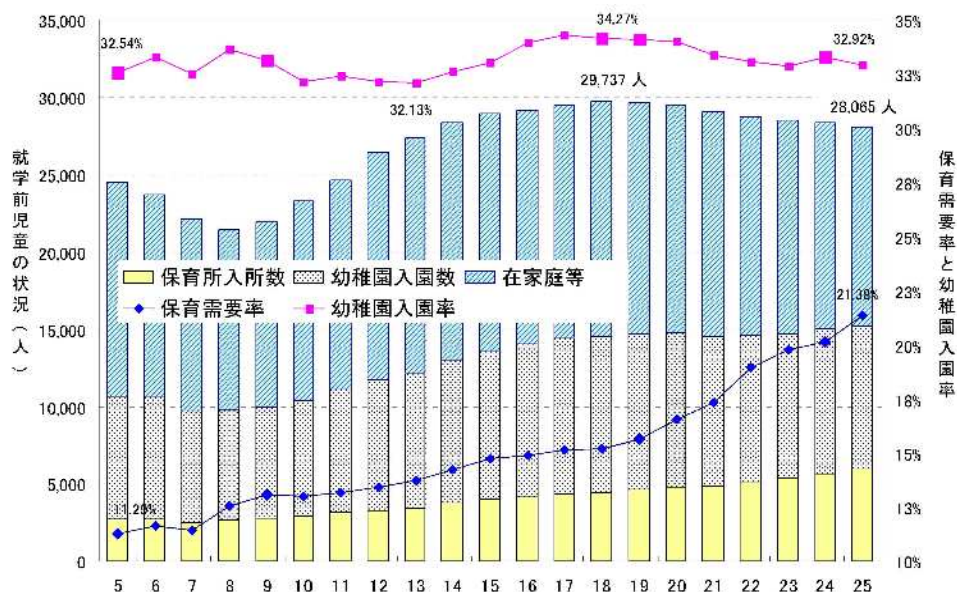
	平成 20 年度	平成 21 年度	平成 22 年度	平成 23 年度	平成 24 年度	平成 25 年度
0 歳児	4	3	7	2	0	1
1 歳児	0	2	4	1	2	1
2 歳児	1	0	5	0	1	1
3 歳児	0	0	1	2	1	1
4 歳児	0	0	0	0	1	
5 歳児	0	0	0	1	0	1
合計	5	5	17	6	5	5

資料：猪名川町（各年 10 月分）

平成 20 年度から 25 年度において、4 月時点での待機児童はありません。

(参考 西宮市待機児童対策の状況 HP掲載資料からの抜粋)

保育需要率及び幼稚園入園率と就学前児童の状況の推移



保育所定員と待機児童数の推移(各年度4/1現在)



- ・平成15年度から平成22年度にかけて、13施設(保育所分園を含む。)の整備等により777人の定員増。
待機児童数は、平成15年度の284人から平成19年度には36人と減少
- ・待機児童数が平成20年度から再び増加に転じ、平成22年度には310人。
平成22年度以降の3年間で、新設保育所10施設(保育所分園や認定こども園を含む。)の整備等により839人の定員増。
- ・待機児童の多くを占める低年齢児(1、2歳児)に特化した対策として、賃貸物件を活用した民間保育所分園や保育ルームの整備を集中的に行うとともに、保育需要の高い地域での整備を重点的に行った。

	H15	H16	H17	H18	H19	H20	H21	H22	H23	H24	H25
認可保育所 (26施設整備・1,616人定員増加)											
新設数	3		4	3	1	2		3	4	3	3
定員数	3,743	3,824	4,019	4,064	4,190	4,250	4,290	4,520	4,700	5,029	5,359
増減数(H15比較)		81	276	321	447	507	547	777	957	1,286	1,616
家庭保育所・保育ルーム (44施設整備・175人定員増加)											
新設数							2	1	11	8	22
定員数	99	89	81	70	70	63	66	73	127	164	274
増減数(H15比較)		-10	-18	-29	-29	-36	-33	-26	28	65	175

(7) 配慮が必要な児童を取り巻く状況

図 身体障害者手帳所持者（18歳未満）の推移

単位：人

	平成20年度	平成21年度	平成22年度	平成23年度	平成24年度
肢体不自由	69	66	61	59	53
視覚障害	1	-	-	-	-
聴覚平衡機能障害	14	13	16	19	19
音声言語機能障害	1	1	2	2	2
内部障害	15	12	14	15	17
総数	100	92	93	95	91

資料：障害福祉課

図 療育手帳所持者（18歳未満）の推移

単位：人

	平成20年度	平成21年度	平成22年度	平成23年度	平成24年度
軽度	150	166	191	215	241
中度	65	56	53	59	60
重度	113	101	102	98	91
総数	328	323	346	372	392

資料：障害福祉課

図 重症心身障がい児（18歳未満）の推移

単位：人

	平成20年度	平成21年度	平成22年度	平成23年度	平成24年度
重症心身障害児	29	28	29	30	29

重症心身障害児は、療育手帳A判定と身体障害者手帳1級又は2級を合わせて所持している。

資料：障害福祉課

精神障害者保健福祉手帳の所持者数について、18歳未満の児童の人数は把握していません。

図 児童に関わる障がい者福祉施設

名称	所在地	サービス
さくら園	小戸 3 丁目	児童発達支援 放課後等デイサービス
さくらんぼ	小戸 3 丁目	
児童デーサービス ぴのっきお	東多田 1 丁目	
すまいる・きっず	けやき坂 2 丁目	
きしゃぼっぼ	萩原 3 丁目	
児童デーサービス きらら	水明台 4 丁目	
放課後等デイサービス 未来花	東畦野 1 丁目	
はぁとのきゃんばす	萩原 2 丁目	
オルゴール	久代 2 丁目	
夢ポケット ティンクル	大和西 2 丁目	

児童発達支援とは、障害児につき、児童発達支援センターその他の厚生労働省令で定める施設に通わせ、日常生活における基本的な動作の指導、知識技能の付与、集団生活への適応訓練その他の厚生労働省令で定める便宜を供与することをいう。

放課後等デイサービスとは、学校教育法（昭和二十二年法律第二十六号）第一条に規定する学校（幼稚園及び大学を除く。）に就学している障害児につき、授業の終了後又は休業日に児童発達支援センターその他の厚生労働省令で定める施設に通わせ、生活能力の向上のために必要な訓練、社会との交流の促進その他の便宜を供与することをいう。

平成24年度川西市要保護児童対策協議会活動報告

1 代表者会議

	日 時	内 容
1	平成24年6月28日	報告第1号 平成23年度要保護児童対策協議会の活動報告について
		議題第1号 平成24年度要保護児童対策協議会事業計画(案)について
		そ の 他 こども家庭センターの児童家庭相談について

2 実務者会議

	日 時	内 容
1	平成24年7月23日	<ul style="list-style-type: none"> ・ケース検討会議で検討中の18ケースの進行管理について協議 ・平成23年度要保護児童対策協議会の活動報告について報告 ・平成24年度要保護児童対策協議会代表者会議について報告 ・平成24年度年間計画について協議 ・一時保護解除等により家庭復帰した児童への関わりについて協議 (参加者13名)
2	平成24年10月26日	<ul style="list-style-type: none"> ・ケース検討会議で検討中の32ケースの進行管理について協議 ・「被害者虐待の防止、障害者の養護者に対する支援に関する法律」の施行について、説明 (説明：川西市健康福祉部福祉推進室障害福祉課、川西市社会福祉協議会障がい児(者)地域生活・就業支援センター) ・「児童虐待・いじめ・DV防止講演会について」説明 ・「児童虐待防止推進月間に関する街頭啓発活動について」説明 (参加者15名)
3	平成25年1月31日	<ul style="list-style-type: none"> ・ケース検討会議で検討中の32ケースの進行管理について協議 ・一時保護解除等により家庭復帰した児童への関わりについて協議 ・事例研修会について説明 (参加者19名)

3 ケース検討会議の対象とした事例数

1	虐 待	ネ グ レ ク ト	8件	} 29件
		身 体 的	15件	
		心 理 的	0件	
		性 的	6件	
2	養 護 (家族環境・家族関係等)		90件	
3	非 行		17件	
4	育 成 (性格行動・不登校等)		4件	
5	障 がい (精神含む)		1件	
計			141件	

子どもの数を1件として計上。家庭数としては43家庭、開催回数としては55回になります。

4 研修・啓発活動

	日 時	内 容
1	平成24年11月11日	川西能勢口駅周辺で虐待防止啓発活動を実施 (参加者26名)
2	平成24年11月22日	児童虐待・いじめ・DV防止講演会 テーマ：「親子って家族って何だろう？」 講師：「こどもの虐待防止センター・しずおか」運営委員 鈴木 潔 氏 (参加者70名)
3	平成25年3月22日	事例研修会 テーマ：「精神疾患をもつ保護者、発達障害をもつ子どもへの対応」 講師：ただしメンタルクリニック 心療内科・精神科医師 田中 禎氏 (参加者32名)

5 児童養護施設等への入所及び退所の状況

1	24年度に施設に入所した児童数	2人
2	24年度に施設から退所した児童数	5人
3	25年3月31日現在の施設入所児童数	35人(14施設)

幼稚園・保育所等配置図

(H25.4.1 現在)



- ～ 凡例～
- ...市立幼稚園
 - ...私立幼稚園
 - ...市立保育所
 - ...私立保育所
 - ◇...認定こども園
 - ◇...認可外保育所
 - ★...子育て支援センター (ルーム)