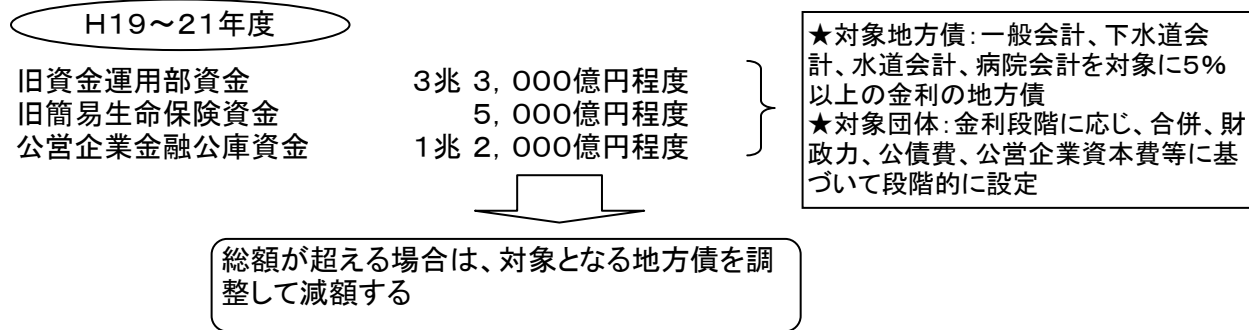


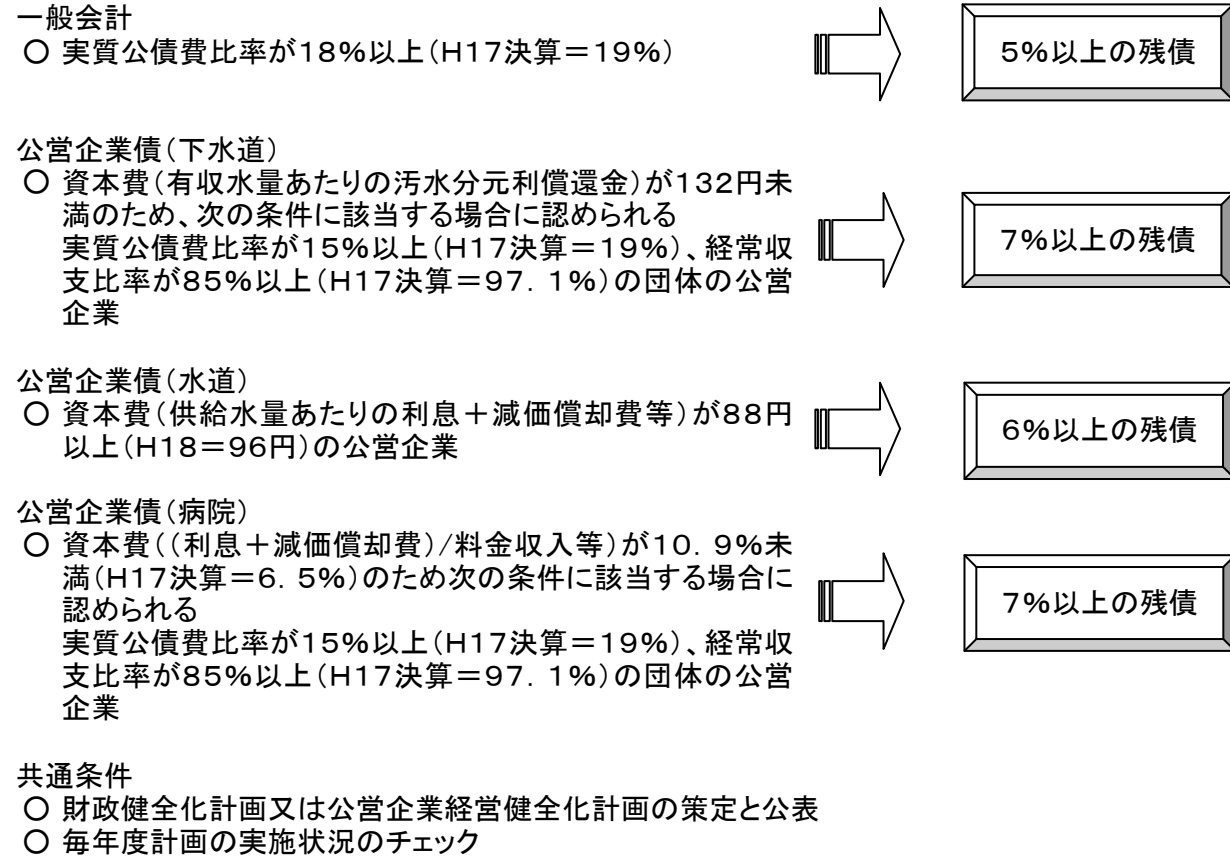
公的資金の繰上償還について

1. 制度概要

行政改革・経営改革を行う地方団体を対象に、平成19年度から3年間で5兆円規模の公的資金（旧資金運用部資金、旧簡易生命保険資金、公営企業金融公庫資金）の繰上償還（補償金なし）を行い、高金利の地方債の公債費負担の軽減を図るもの



2. 条件

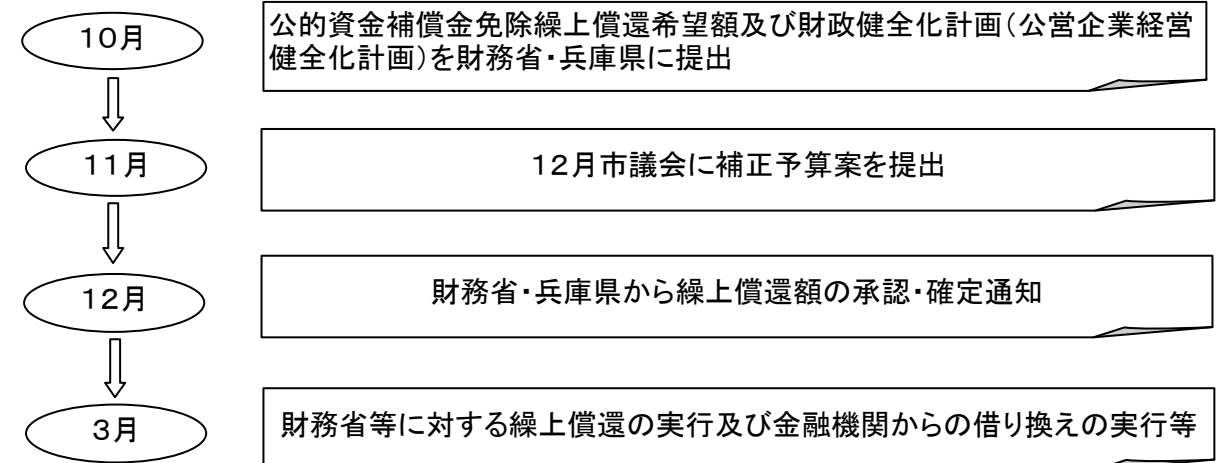


3. 対象予定金額

(単位：千円)

償還時期	一般会計	下水道	水道	病院	合計
H20年3月 (財源対策)	81,157 (借り換え)	2,289,395 (借り換え)	232,088 (繰上償還)	1,261,156 (借り換え)	3,863,796
H20年9月	241,764	—	—	—	241,764
H21年3月	393,372	—	—	—	393,372
H22年3月	2,278,756	—	—	—	2,278,756
合計	2,995,049	2,289,395	232,088	1,261,156	6,777,688

4. 19年度のスケジュール



5. 財政健全化計画（一般財源ベース）及び公営企業経営健全化計画

【普通会計（一般会計＋用地先行取得事業特別会計）】 (単位：百万円)

	H19年度	H20年度	H21年度	H22年度	H23年度
歳入①	30,725	31,320	30,481	30,494	30,503
歳出②	31,881	32,391	31,569	31,826	31,504
歳入歳出差引③＝①－②	▲ 1,156	▲ 1,071	▲ 1,088	▲ 1,332	▲ 1,001
行革効果額④		(333)	830	1,084	1,094
基金繰入金⑤	1,156	1,071	258	248	0
実質収支③＋④＋⑤	0	0	0	0	93
経常収支比率(%)	94.3	93.9	93.1	92.1	91.4
実質公債費比率(%)	15.4	15.0	15.3	15.5	15.4

【下水道事業特別会計】 (単位：百万円)

	H19年度	H20年度	H21年度	H22年度	H23年度
収益的収入A	2,880	3,012	3,011	3,008	3,002
収益的支出B	2,309	2,800	2,758	2,697	2,651
当年度純利益A－B	571	212	253	311	351
資本的収入C	1,855	1,597	1,722	1,942	2,051
資本的支出D	2,274	2,353	2,452	2,671	2,787
資本的収支C－D	▲ 419	▲ 756	▲ 730	▲ 729	▲ 736
経常収支比率(%)		107.8	109.4	111.8	113.5
資金不足比率(%)	0.5	0.4	0.3	0.2	0.2

【水道事業会計】 (単位：百万円)

	H19年度	H20年度	H21年度	H22年度	H23年度
収益的収入A	3,533	3,507	3,492	3,477	3,490
収益的支出B	3,496	3,431	3,445	3,458	3,472
当年度純利益A－B	37	76	47	19	18
資本的収入C	103	500	384	315	326
資本的支出D	783	1,119	917	1,074	873
資本的収支C－D	▲ 680	▲ 619	▲ 533	▲ 759	▲ 547
経常収支比率(%)	101.6	102.8	101.9	101.1	101.0
資金不足比率(%)	0.0	0.0	0.0	0.0	0.0

【病院事業会計】 (単位：百万円)

	H19年度	H20年度	H21年度	H22年度	H23年度
収益的収入A	4,966	4,914	4,912	4,913	4,910
収益的支出B	5,002	4,869	4,890	4,909	4,920
当年度純利益A－B	▲ 36	45	22	4	▲ 10
資本的収入C	1,563	481	744	338	393
資本的支出D	1,719	629	888	490	597
資本的収支C－D	▲ 156	▲ 148	▲ 144	▲ 152	▲ 204
経常収支比率(%)	99.5	101.1	100.7	100.3	100.0
資金不足比率(%)	7.7	5.7	3.6	1.1	0.0