

令和5年3月31日時点における本市一般会計の収支状況は、収入済額が約601億2千万円であるのに対し、支出済額は約563億6千万円であり、約37億6千万円収入の方が多い状況です。

なお、今回公表するのは、令和5年3月31日現在の収支状況であり、この後出納整理期間(4月～5月)中の収支を加えたものが、令和4年度の決算額となります。

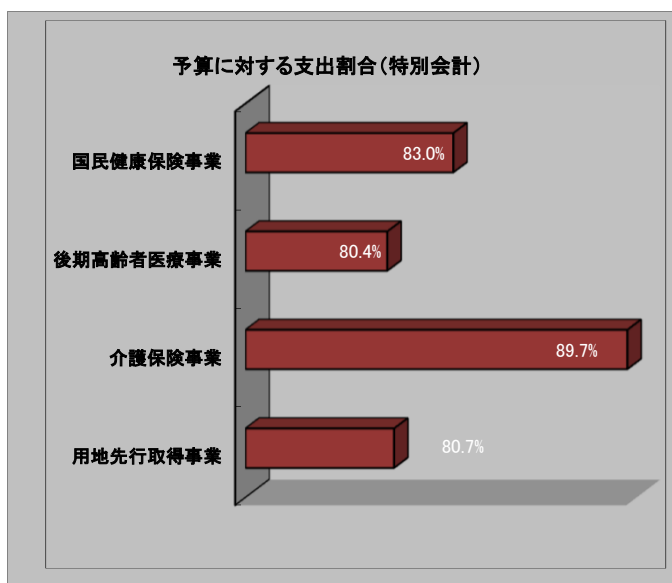
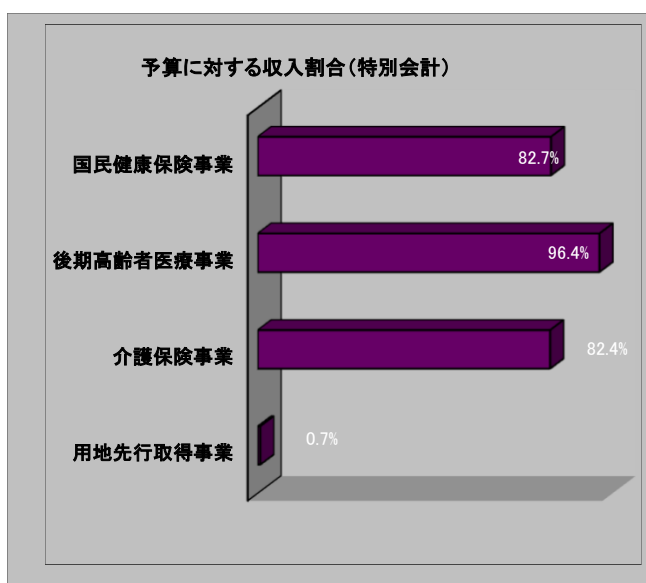
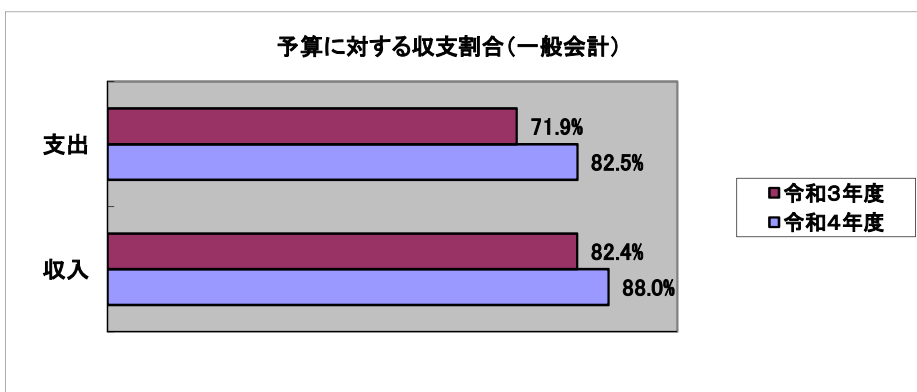
◎ 令和4年度一般会計・特別会計収支の状況

令和5年3月31日現在(単位:千円)

会計別	区分	予算額	収入済額 (A)	支出済額 (B)	差引額 (A)-(B)	備考
	一般会計	68,337,268	60,117,898	56,364,202	3,753,696	
特別会計	国民健康保険事業	15,628,276	12,919,866	12,967,231	△ 47,365	
	後期高齢者医療事業	3,579,168	3,448,897	2,879,204	569,693	
	介護保険事業	15,153,443	12,489,904	13,585,969	△ 1,096,065	
	用地先行取得事業	695,235	5,023	561,079	△ 556,056	
	合計	103,393,390	88,981,588	86,357,685	2,623,903	

※端数処理をしているため、各項目の合計が、合計欄の数値と一致しない場合があります。(次ページ以降も同じ)

予算に対する収入・支出割合



◎ 一般会計予算の内訳

歳 入

区分	予算額(千円)	構成比(%)	収入済額(千円)	収入率(%)
1 自主財源	25,111,190	36.7%	22,222,125	88.5%
市税	19,584,259	28.7%	18,308,443	93.5%
分担金及び負担金	206,308	0.3%	195,418	94.7%
使用料及び手数料	1,225,624	1.8%	1,150,078	93.8%
財産収入	317,214	0.5%	286,181	90.2%
寄附金	155,103	0.2%	146,631	94.5%
繰入金	1,043,217	1.5%	0	0.0%
繰越金	1,414,348	2.1%	1,414,348	100.0%
諸収入	1,165,117	1.7%	721,026	61.9%
2 依存財源	43,226,078	63.3%	37,895,771	87.7%
地方譲与税	588,354	0.9%	558,382	94.9%
利子割交付金	13,192	0.0%	13,828	104.8%
配当割交付金	249,709	0.4%	204,440	81.9%
株式等譲渡所得割交付金	243,496	0.4%	145,710	59.8%
法人事業税交付金	176,413	0.3%	182,971	103.7%
地方消費税交付金	3,273,853	4.8%	3,282,626	100.3%
ゴルフ場利用税交付金	99,456	0.1%	101,595	102.2%
自動車取得税交付金	0	0.0%	890	-
環境性能割交付金	58,923	0.1%	57,120	96.9%
国有提供施設等所在市町村助成交付金	19,211	0.0%	19,211	100.0%
地方特例交付金	180,197	0.3%	182,604	101.3%
地方交付税	10,389,511	15.2%	10,351,311	99.6%
交通安全対策特別交付金	24,478	0.0%	24,295	99.3%
国庫支出金	14,577,763	21.3%	12,429,606	85.3%
県支出金	4,358,948	6.4%	3,582,308	82.2%
市債	8,972,574	13.1%	6,758,874	75.3%
合 計	68,337,268	100.0%	60,117,898	88.0%

歳 出

区分	予算額(千円)	構成比(%)	支出済額(千円)	執行率(%)
議会費	403,395	0.6%	391,560	97.1%
総務費	6,970,694	10.2%	4,773,895	68.5%
民生費	27,517,964	40.3%	22,168,806	80.6%
衛生費	7,471,370	10.9%	6,397,946	85.6%
労働費	34,583	0.1%	26,676	77.1%
農林業費	106,414	0.2%	76,565	72.0%
商工費	652,081	1.0%	243,596	37.4%
土木費	5,725,764	8.4%	4,649,530	81.2%
消防費	1,826,357	2.7%	1,580,691	86.5%
教育費	9,243,111	13.5%	7,732,723	83.7%
災害復旧費	3	0.0%	0	0.0%
公債費	8,335,531	12.2%	8,322,214	99.8%
予備費	50,000	0.1%	0	0.0%
合 計	68,337,268	100.0%	56,364,202	82.5%

◎市税の負担状況

(単位:円)

区分		収入済額	市民1人当たり	1世帯当たり	納税義務者1人当たり
市民税	個人	7,673,673,622	49,647	107,450	103,462
	法人	777,097,981	5,028	10,881	292,362
固定資産税		7,351,326,422	47,561	102,937	117,386
軽自動車税		234,064,294	1,514	3,277	
市たばこ税		643,586,930	4,164	9,012	
入湯税		0	0	0	
都市計画税		1,628,694,200	10,537	22,806	26,783
合計		18,308,443,449	118,451	256,363	

◎人口・世帯・納税義務者の状況

(令和5年3月31日現在)

人口		154,565	人
世帯数		71,416	世帯
納税義務者数	市民税	個人	74,169 人
		法人	2,658 法人
	固定資産税	62,625 人	
	軽自動車税	37,945 台	
	都市計画税	60,811 人	

◎市有財産及び基金現在高

令和5年3月31日現在

種別		単位	面積又は金額	(参考)前年度
土地	行政財産	㎡	2,714,924	2,713,550
	普通財産	㎡	719,320	713,212
建物	行政財産	㎡	366,964	361,603
	普通財産	㎡	22,967	23,164
有価証券		千円	404,200	404,200

財政基金	千円	1,458,427	1,368,826
減債基金	千円	3,615,244	3,212,380
公共施設等整備基金	千円	1,004,094	740,729
文化振興基金	千円	218,216	213,793
社会福祉基金	千円	225,001	219,720
緑化基金	千円	160,809	147,973
奨学基金	千円	25,604	25,604
地域福祉基金	千円	346,894	346,894
母子及び父子福祉応急資金貸付基金	千円	1,200	1,197
ごみ減量化・再資源化対策基金	千円	111,039	108,843
介護保険給付費準備基金	千円	1,077,974	927,282
ふるさとづくり基金	千円	545,807	490,166
国民健康保険事業基金	千円	985,183	944,066
森林環境税譲与税基金	千円	12,190	12,190
給食事業安定化基金	千円	48,202	-
合計	千円	9,835,884	8,759,663

◎市債の現在高

(単位:千円)

区分	借入現在高
一般会計	68,249,435
うち旧中央北地区土地区画整理事業特別会計分	6,414,128
用地先行取得事業特別会計	2,926,933
合計	71,176,368

合計のうち借入先別一覧

(単位:千円)

借入先	借入現在高
民間金融機関	17,777,721
地方公共団体金融機構	24,991,491
財務省	25,336,197
旧郵政公社※	523,408
兵庫県(自治振興資金)	1,024,010
兵庫県市町村振興協会	1,148,366
兵庫県市町村職員共済組合	219,693
国(国土交通省)	36,950
全国市有物件災害共済会	118,532
合計	71,176,368

※旧郵政公社とは、郵政民営化以前の日本郵政公社のことで、現在は独立行政法人郵便貯金・簡易生命保険管理機構に償還している。

◎一時借入金現在の現在高

(単位:千円)

借入現在高
0

◎公金の管理状況及び運用結果

(単位:千円)

預金の種類	預金額	利子
定期預金	0	4
普通預金	13,766,277	67
合計	13,766,277	71