

川西市告示第116号

地方自治法（昭和22年法律第67号）第243条の3第1項及び川西市「財政事情」の作成及び公表に関する条例（昭和30年川西市条例第17号）の規定により、令和4年9月30日現在の市財政事情を別紙のとおり公表します。

令和4年12月 1日

川西市長 越田 謙治郎

1 令和4年度上半期予算執行状況

令和4年9月30日現在(単位:千円)

区 分		予算現額	収入済額	支出済額	差引額
一 般 会 計		67,693,022	27,299,874	22,479,954	4,819,920
特 別 会 計	国 民 健 康 保 険 事 業	14,812,239	5,157,393	4,795,410	361,983
	後 期 高 齢 者 医 療 事 業	3,496,724	1,441,842	1,221,531	220,311
	介 護 保 険 事 業	14,778,479	6,277,385	6,117,716	159,669
	用 地 先 行 取 得 事 業	889,535	1,529	237,093	△ 235,565
	特 別 会 計 合 計	33,976,977	12,878,149	12,371,750	506,399

※端数処理をしているため、各項目の合計が、合計欄の数値と一致しない場合があります。(次ページ以降も同じ)

【一般会計】

令和4年度の一般会計当初予算は581億8,600万円で、その後5回の補正や繰越明許費等を加え、9月30日現在676億9,302万円となっています。

(歳入)

歳入予算現額676億9,302万円のうち、収入済額は40.3%の272億9,987万円となっています。  
収入済額のうち、市税収入は119億5,630万円で全体の43.8%を占めています。また、地方交付税は67億3,097万円、国庫支出金は29億3,177万円でそれぞれ全体の24.7%、10.7%となっています。(表1)

(歳出)

歳出予算現額676億9,302万円のうち、支出済額は33.2%にあたる224億7,995万円となっています。(表2)

表1

## 一般会計 歳入の状況

令和4年9月30日現在

(千円)

	予算現額	収入済額
市税	19,659,761	11,956,304
国庫支出金	14,473,323	2,931,766
市債	10,041,310	377,500
地方交付税	9,214,000	6,730,968
県支出金	4,460,669	399,941
地方消費税交付金	3,076,190	1,741,256
使用料及び手数料	1,227,745	556,289
繰入金	2,118,215	0
諸収入	1,055,214	218,497
地方譲与税	505,734	197,723
地方特例交付金	175,350	180,197
分担金及び負担金	213,629	85,796
配当割交付金	163,541	53,005
株式等譲渡所得割交付金	243,496	0
寄附金	155,003	22,295
繰越金	468,411	1,414,348
ゴルフ場利用税交付金	99,456	40,957
財産収入	74,390	263,041
法人事業税交付金	146,413	94,345
環境性能割交付金	58,923	16,504
利子割交付金	19,342	6,112
交通安全対策特別交付金	24,478	13,030
国有提供施設等所在市町村助成交付金	18,429	0
合計	67,693,022	27,299,874

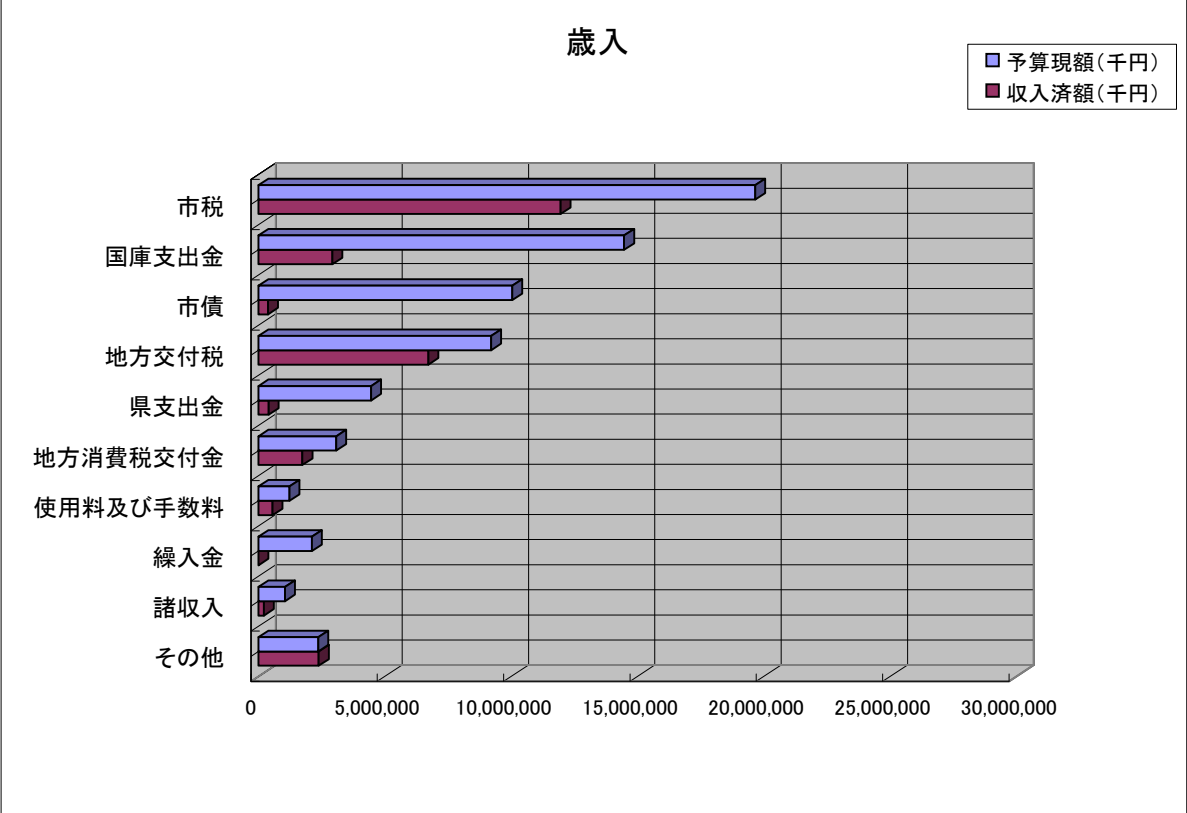
表2

## 一般会計 歳出の状況

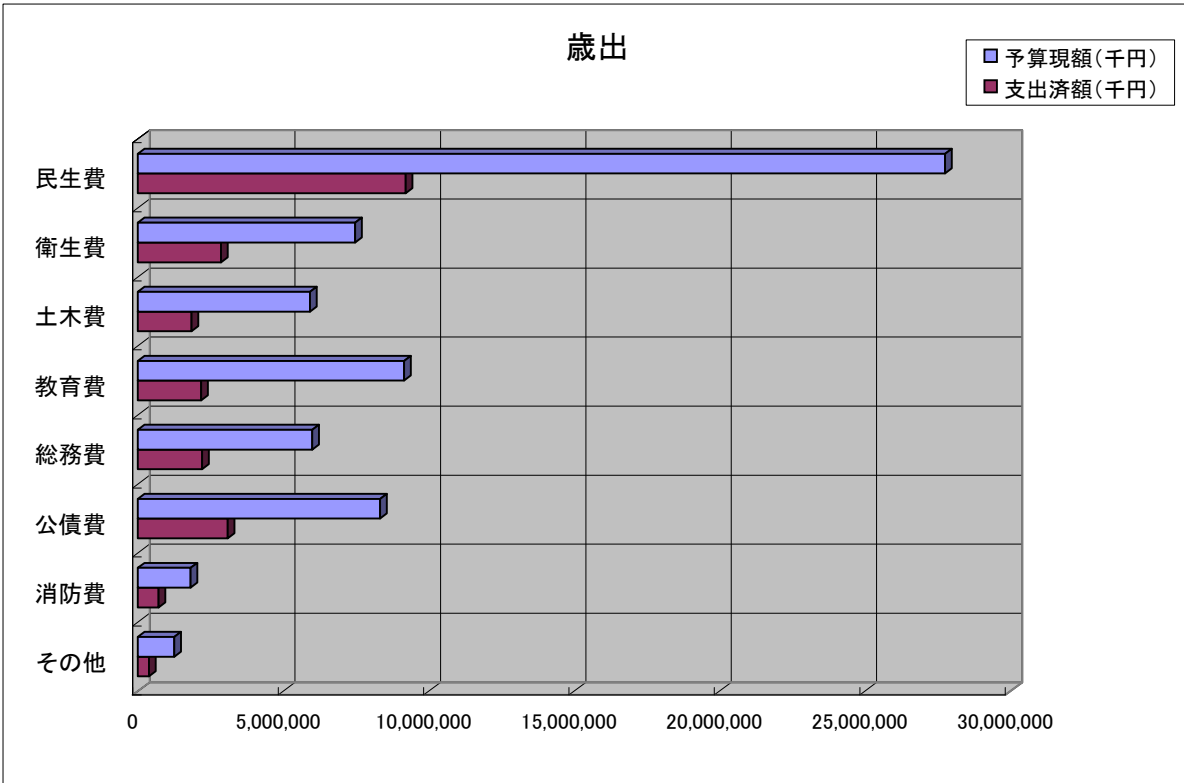
令和4年9月30日現在

(千円)

	予算現額	支出済額
民生費	27,753,235	9,208,241
衛生費	7,473,911	2,855,368
土木費	5,921,890	1,841,478
教育費	9,150,669	2,180,978
総務費	5,991,604	2,205,821
公債費	8,334,501	3,089,358
消防費	1,813,436	713,916
商工費	647,279	124,542
議会費	425,365	209,758
農林業費	95,581	37,698
予備費	50,000	0
労働費	35,547	12,795
災害復旧費	3	0
合計	67,693,022	22,479,954



その他の内訳 地方譲与税・地方特例交付金・分担金及び負担金・配当割交付金  
 株式等譲渡所得割交付金・寄附金・繰越金・ゴルフ場利用税交付金・財産収入  
 法人事業税交付金・環境性能割交付金・利子割交付金・交通安全対策特別交付金  
 国有提供施設等所在市町村助成交付金



その他の内訳 商工費・議会費・農林業費・予備費・労働費・災害復旧費

## 【特別会計】

特別会計は、特定の事業を行う場合、その事業執行に伴う特定の歳入歳出を一般の歳入歳出と区別して処理するための会計です。

本年9月30日現在4つの特別会計があり、その予算総額は339億7,698万円です。

令和4年9月30日現在

区 分	予算現額 (千円)	収入済額		支出済額	
		(千円)	予算に対する 割合(%)	(千円)	予算に対する 割合(%)
国民健康保険事業	14,812,239	5,157,393	34.8	4,795,410	32.4
後期高齢者医療事業	3,496,724	1,441,842	41.2	1,221,531	34.9
介護保険事業	14,778,479	6,277,385	42.5	6,117,716	41.4
用地先行取得事業	889,535	1,529	0.2	237,093	26.7
計	33,976,977	12,878,149	37.9	12,371,750	36.4

## 2 市債及び一時借入金の状況

市債とは、学校や保育所、消防施設等の建設、また、道路などの整備のために、国や民間金融機関等から長期にわたって借りている資金のことです。

本年9月30日現在の市債(企業会計を除く)の残高は、701億7,690万円です。

目的別区分では、財源不足を補うため普通交付税に代わるものとして特別に発行することが認められている臨時財政対策債が最も多くなっています。

一方、一時借入金とは、年度途中において資金が一時的に不足した場合、民間金融機関等から資金繰りのために借り入れる短期的な借入金のことです。9月30日現在、借り入れはありません。

### 市債の現在高(特別会計を含む)

(令和4年9月30日現在)

区 分	現在高 (千円)
臨時財政対策債	24,553,954
土木債	14,008,009
総務債	6,009,848
教育債	6,494,161
土地区画整理事業債	4,762,555
借換債	5,177,128
消防債	3,732,024
衛生債	2,325,071
民生債	2,316,002
減収補てん債	373,077
減税補てん債	169,099
災害復旧債	136,568
農林業債	71,688
災害援護資金	30,665
商工債	17,067
合計	70,176,916

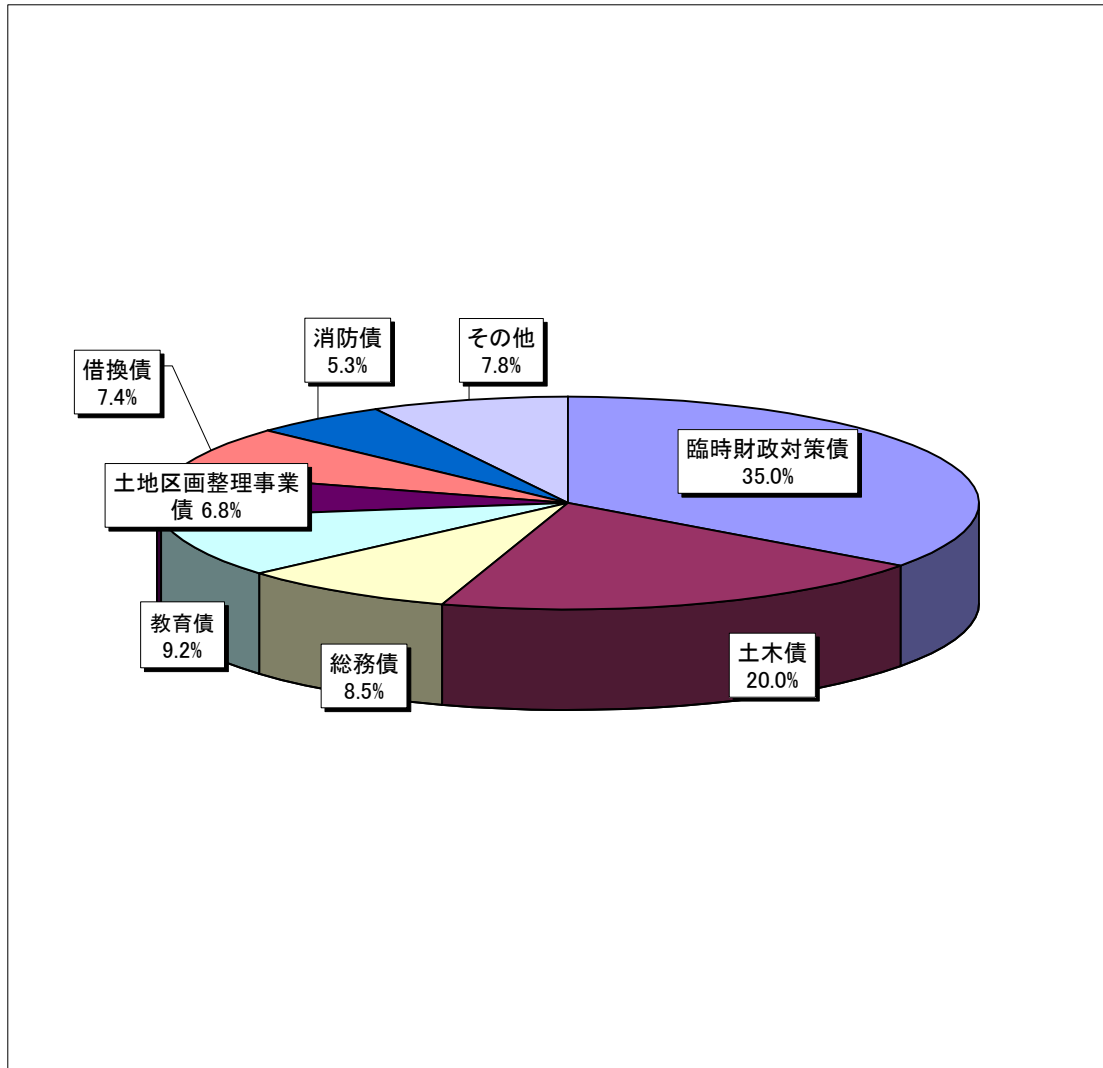
### 一時借入金の現在高

(令和4年9月30日現在)

借入現在高 (千円)
0



## 市債現在高の内訳



その他の内訳 衛生債・民生債・減収補てん債・減税補てん債  
災害復旧債・農林業債・災害援護資金・商工債

### 3 市民の負担状況

本年9月末現在、市民一人当たりの市税負担額は77,055円、一世帯当たりでは167,738円となっています。

これは、昨年同期と比較して、市民一人当たりで938円増加し、一世帯当たりでは100円の増加となっています。

#### (1) 各会計の支出状況

区 分		支出済額(千円)	市民1人当たり(円)	一世帯当たり(円)
一 般 会 計		22,479,954	144,878	315,380
特 別 会 計	国民健康保険事業	4,795,410	30,905	67,277
	後期高齢者医療事業	1,221,531	7,872	17,137
	介護保険事業	6,117,716	39,427	85,828
	用地先行取得事業	237,093	1,528	3,326
合 計		34,851,704	224,610	488,948

#### (2) 市税の収入状況

区 分		収入済額(千円)	市民1人当たり(円)	一世帯当たり(円)
市 民 税	個 人	4,285,680	27,620	60,125
	法 人	394,952	2,545	5,541
固 定 資 産 税		5,488,305	35,371	76,997
特 別 土 地 保 有 税		0	0	0
軽 自 動 車 税		224,019	1,444	3,143
市 た ば こ 税		350,225	2,257	4,913
入 湯 税		0	0	0
都 市 計 画 税		1,213,124	7,818	17,019
合 計		11,956,304	77,055	167,738

#### 4 人口・世帯数等の状況

(令和4年9月30日現在)

人 口		155,165 人	
世 帯 数		71,279 世帯	
納 税 義 務 者 数	市 民 税	個 人	73,908 人
		法 人	1,721 社
	固 定 資 産 税		62,622 人
	軽 自 動 車 税		37,943 台
	都 市 計 画 税		60,812 人

5 市有財産・基金の状況

令和4年9月30日現在

種 別		面積又は金額	単位
土 地	行政財産	2,708,434	m <sup>2</sup>
	普通財産	719,320	m <sup>2</sup>
建 物	行政財産	366,964	m <sup>2</sup>
	普通財産	22,967	m <sup>2</sup>
有価証券		404,200	千円

基 金	財政基金	1,458,427	千円
	減債基金	3,615,244	千円
	公共施設等整備基金	1,004,094	千円
	文化振興基金	218,216	千円
	社会福祉基金	225,001	千円
	緑化基金	160,809	千円
	奨学基金	25,604	千円
	地域福祉基金	346,894	千円
	母子及び父子福祉応急資金貸付基金	1,199	千円
	ふるさとづくり基金	545,807	千円
	ごみ減量化・再資源化対策基金	111,039	千円
	介護保険給付費準備基金	1,077,974	千円
国民健康保険事業基金	985,183	千円	
合 計		9,775,491	千円

◎公金の管理状況及び運用結果 (単位:千円)

預金の種類	預金額	利子※
定期預金	1,000,000	0
普通預金	14,726,109	70
合 計	15,726,109	70

※令和4年4月1日から令和4年9月30日までの預金利子