

川西市告示第 118 号

地方自治法（昭和22年法律第67号）第243条の3第1項及び川西市「財政事情」の作成及び公表に関する条例（昭和30年川西市条例第17号）の規定により、令和5年9月30日現在の市財政事情を別紙のとおり公表する。

令和5年12月1日

川西市長 越田謙治郎

1 令和5年度上半期予算執行状況

令和5年9月30日現在(単位:千円)

区 分		予算現額	収入済額	支出済額	差引額
一 般 会 計		60,361,182	27,567,970	22,623,907	4,944,063
特 別 会 計	国 民 健 康 保 険 事 業	14,493,295	4,904,032	4,562,900	341,132
	後 期 高 齢 者 医 療 事 業	3,701,375	1,485,784	1,300,089	185,695
	介 護 保 険 事 業	15,238,654	6,210,363	6,479,841	△ 269,478
	用 地 先 行 取 得 事 業	1,223,808	3,233	344,500	△ 341,267
	特 別 会 計 合 計	34,657,132	12,603,412	12,687,330	△ 83,918

※端数処理をしているため、各項目の合計が、合計欄の数値と一致しない場合があります。(次ページ以降も同じ)

【一般会計】

令和5年度の一般会計当初予算は568億5,100万円で、その後4回の補正や繰越明許費等を加え、9月30日現在603億6,118万円となっています。

(歳入)

歳入予算現額603億6,118万円のうち、収入済額は45.7%の275億6,797万円となっています。
収入済額のうち、市税収入は122億1,872万円で全体の44.3%を占めています。また、地方交付税は72億3,130万円、国庫支出金は34億1,733万円でそれぞれ全体の26.2%、12.4%となっています。(表1)

(歳出)

歳出予算現額603億6,118万円のうち、支出済額は37.5%にあたる226億2,391万円となっています。(表2)

表1

一般会計 歳入の状況

令和5年9月30日現在

(千円)

	予算現額	収入済額
市税	19,777,904	12,218,715
国庫支出金	11,420,907	3,417,325
市債	3,127,779	0
地方交付税	10,442,000	7,231,296
県支出金	4,614,568	361,963
地方消費税交付金	3,398,954	1,825,513
使用料及び手数料	1,295,587	581,573
繰入金	2,422,171	0
諸収入	1,578,781	372,838
地方譲与税	569,512	238,560
地方特例交付金	169,746	176,187
分担金及び負担金	209,721	91,021
配当割交付金	257,483	55,638
株式等譲渡所得割交付金	169,189	0
寄附金	189,003	32,846
繰越金	168,668	667,438
ゴルフ場利用税交付金	108,375	46,967
財産収入	154,903	114,392
法人事業税交付金	186,033	102,667
環境性能割交付金	46,988	16,642
利子割交付金	9,415	4,725
交通安全対策特別交付金	24,283	11,664
国有提供施設等所在市町村助成交付金	19,211	0
合計	60,361,182	27,567,970

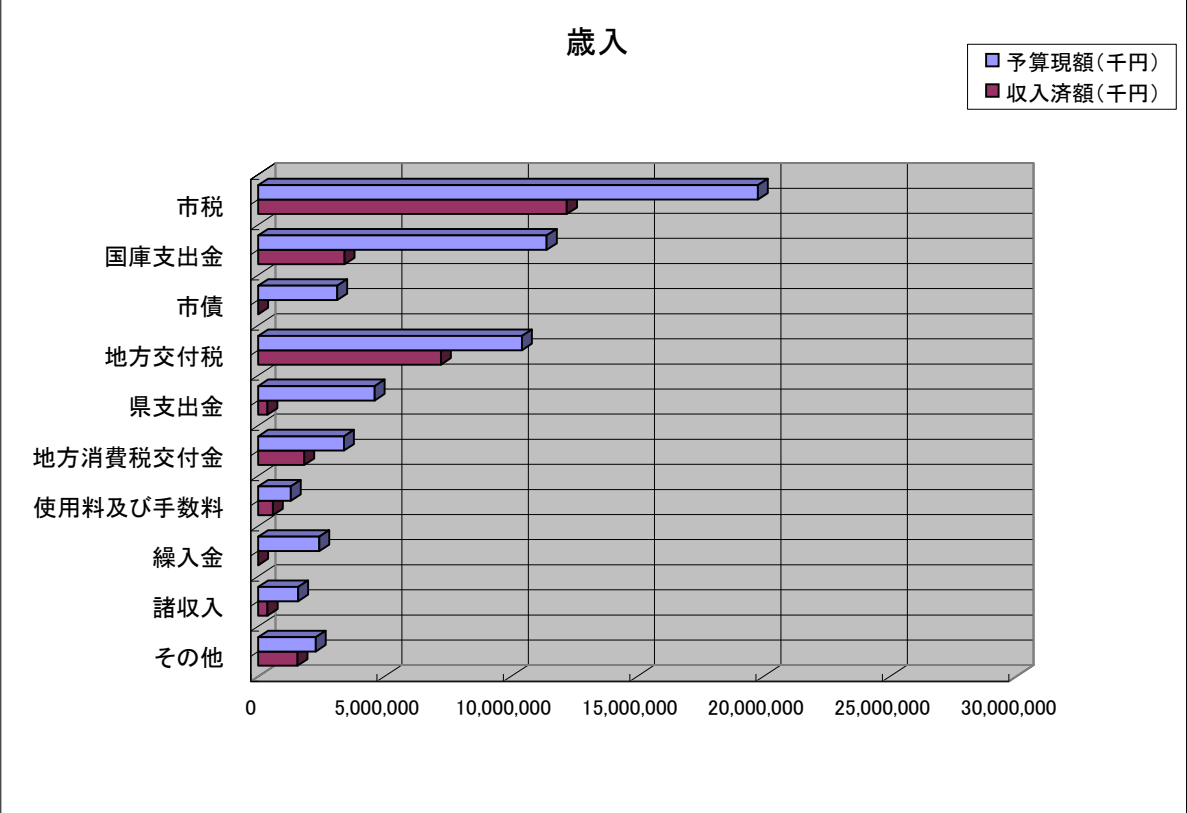
表2

一般会計 歳出の状況

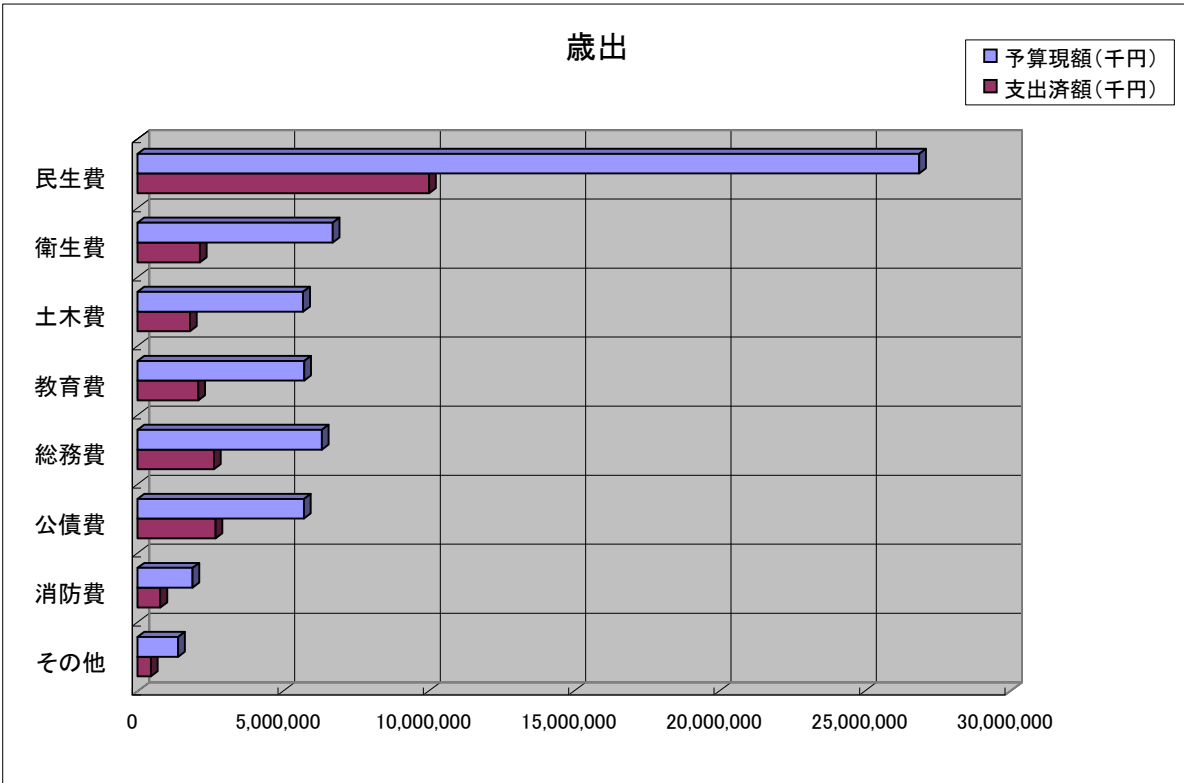
令和5年9月30日現在

(千円)

	予算現額	支出済額
民生費	26,879,145	10,024,732
衛生費	6,708,128	2,144,145
土木費	5,693,623	1,799,170
教育費	5,736,435	2,089,363
総務費	6,337,528	2,632,172
公債費	5,716,411	2,685,918
消防費	1,894,620	783,825
商工費	781,305	204,123
議会費	398,232	206,349
農林業費	121,895	42,702
予備費	50,000	0
労働費	43,857	11,409
災害復旧費	3	0
合計	60,361,182	22,623,907



その他の内訳 地方譲与税・地方特例交付金・分担金及び負担金・配当割交付金
 株式等譲渡所得割交付金・寄附金・繰越金・ゴルフ場利用税交付金・財産収入
 法人事業税交付金・環境性能割交付金・利子割交付金・交通安全対策特別交付金
 国有提供施設等所在市町村助成交付金



その他の内訳 商工費・議会費・農林業費・予備費・労働費・災害復旧費

【特別会計】

特別会計は、特定の事業を行う場合、その事業執行に伴う特定の歳入歳出を一般の歳入歳出と区別して処理するための会計です。

本年9月30日現在4つの特別会計があり、その予算総額は346億5,713万円です。

令和5年9月30日現在

区 分	予算現額 (千円)	収入済額		支出済額	
		(千円)	予算に対する 割合(%)	(千円)	予算に対する 割合(%)
国民健康保険事業	14,493,295	4,904,032	33.8	4,562,900	31.5
後期高齢者医療事業	3,701,375	1,485,784	40.1	1,300,089	35.1
介護保険事業	15,238,654	6,210,363	40.8	6,479,841	42.5
用地先行取得事業	1,223,808	3,233	0.3	344,500	28.1
計	34,657,132	12,603,412	36.4	12,687,330	36.6

2 市債及び一時借入金の状況

市債とは、学校や保育所、消防施設等の建設、また、道路などの整備のために、国や民間金融機関等から長期にわたって借りている資金のことです。

本年9月30日現在の市債(企業会計を除く)の残高は、690億2,606万円です。

目的別区分では、財源不足を補うため普通交付税に代わるものとして特別に発行することが認められている臨時財政対策債が最も多くなっています。

一方、一時借入金とは、年度途中において資金が一時的に不足した場合、民間金融機関等から資金繰りのために借り入れる短期的な借入金のことです。9月30日現在、借り入れはありません。

市債の現在高(特別会計を含む)

(令和5年9月30日現在)

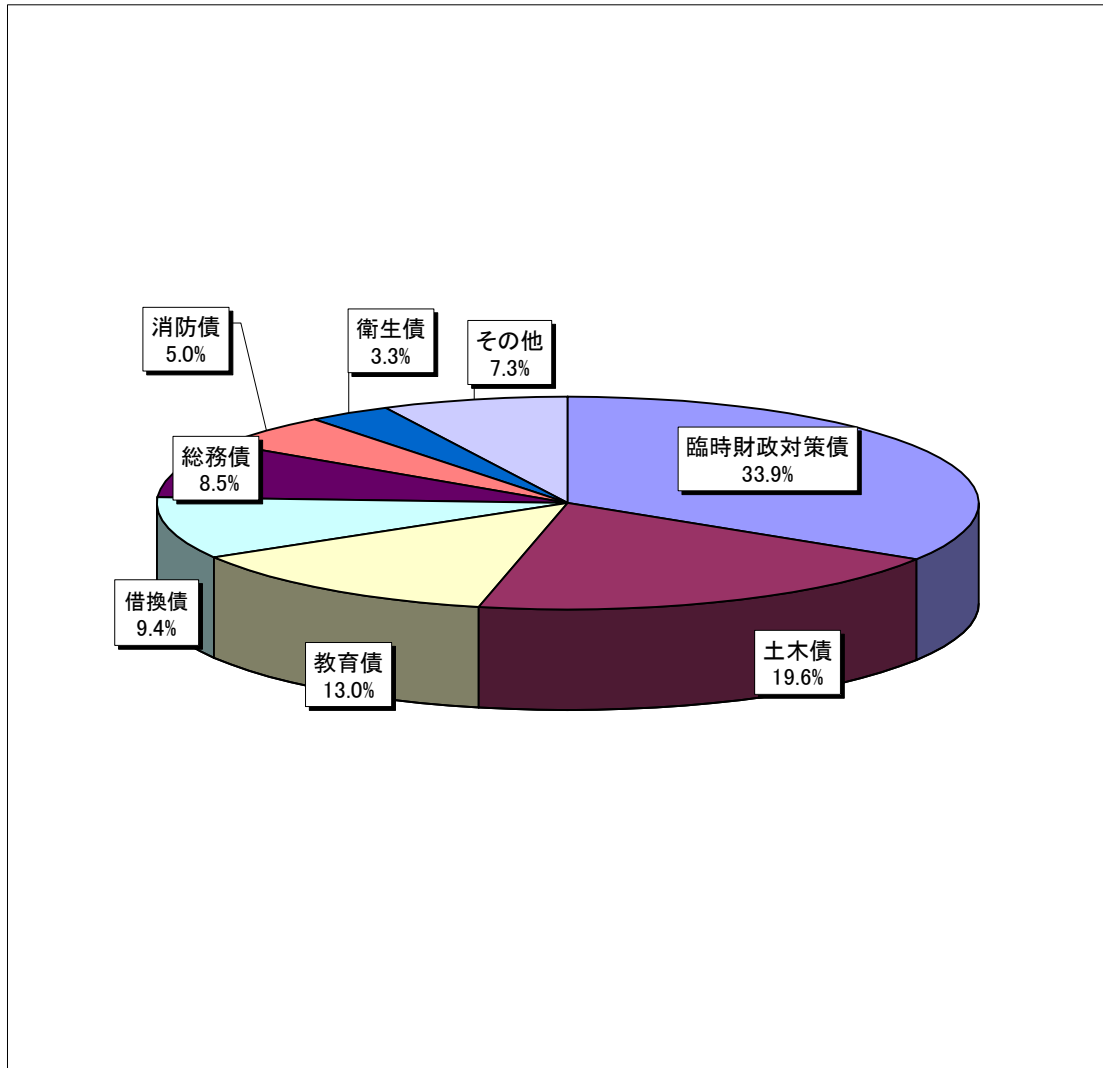
区 分	現在高 (千円)
臨時財政対策債	23,385,057
土木債	13,524,857
教育債	8,995,371
借換債	6,479,088
総務債	5,867,190
消防債	3,476,365
衛生債	2,248,212
土地区画整理事業債	2,166,690
民生債	2,213,400
減収補てん債	369,201
災害復旧債	116,292
減税補てん債	98,413
農林業債	67,226
商工債	18,700
合計	69,026,062

一時借入金の現在高

(令和5年9月30日現在)

借入現在高 (千円)
0

市債現在高の内訳



その他の内訳 土地区画整理事業債・民生債・減収補てん債・災害復旧債
減税補てん債・農林業債・商工債

3 市民の負担状況

本年9月末現在、市民一人当たりの市税負担額は79,260円、一世帯当たりでは170,746円となっています。

これは、昨年同期と比較して、市民一人当たりで2,205円増加し、一世帯当たりでは3,008円の増加となっています。

(1) 各会計の支出状況

区 分		支出済額(千円)	市民1人当たり(円)	一世帯当たり(円)
一 般 会 計		22,623,907	146,757	316,149
特 別 会 計	国民健康保険事業	4,562,900	29,599	63,762
	後期高齢者医療事業	1,300,089	8,433	18,168
	介護保険事業	6,479,841	42,033	90,550
	用地先行取得事業	344,500	2,235	4,814
合 計		35,311,237	229,057	493,443

(2) 市税の収入状況

区 分		収入済額(千円)	市民1人当たり(円)	一世帯当たり(円)
市 民 税	個 人	4,416,241	28,647	61,713
	法 人	423,779	2,749	5,922
固 定 資 産 税		5,558,322	36,056	77,673
特 別 土 地 保 有 税		0	0	0
軽 自 動 車 税		228,625	1,483	3,195
市 た ば こ 税		355,219	2,304	4,964
入 湯 税		0	0	0
都 市 計 画 税		1,236,529	8,021	17,279
合 計		12,218,715	79,260	170,746

4 人口・世帯数等の状況

(令和5年9月30日現在)

人 口		154,159 人	
世 帯 数		71,561 世帯	
納 税 義 務 者 数	市 民 税	個 人	74,978 人
		法 人	1,713 社
	固 定 資 産 税	62,749 人	
	軽 自 動 車 税	38,073 台	
	都 市 計 画 税	60,944 人	

5 市有財産・基金の状況

令和5年9月30日現在

種 別		面積又は金額	単位
土 地	行政財産	2,706,729	m ²
	普通財産	722,087	m ²
建 物	行政財産	369,886	m ²
	普通財産	22,967	m ²
有価証券		2,200	千円

基 金	財政基金	2,005,614	千円
	減債基金	3,200,739	千円
	公共施設等整備基金	894,289	千円
	文化振興基金	222,291	千円
	社会福祉基金	234,111	千円
	緑化基金	168,511	千円
	奨学基金	25,604	千円
	森林環境譲与税基金	12,190	千円
	地域福祉基金	346,894	千円
	母子及び父子福祉応急資金貸付基金	1,200	千円
	ふるさとづくり基金	619,902	千円
	ごみ減量化・再資源化対策基金	113,168	千円
	介護保険給付費準備基金	1,143,173	千円
	国民健康保険事業基金	997,030	千円
給食事業安定化基金	48,202	千円	
合 計		10,032,918	千円

◎公金の管理状況及び運用結果 (単位:千円)

預金の種類	預金額	利息※
定期預金	0	4
普通預金	15,490,801	25
合 計	15,490,801	29

※令和5年4月1日から令和5年9月30日までの預金利息